



وزارت بهداشت، درمان و آموزش پزشکی
معاونت آموزشی

راهنمای پورتال مرکز ملی آموزشی مهارتی و حرفه ای علوم پزشکی

نحوه ی درخواست همکاری با مراکز مجری

نگارش ۰/۱

مراکز جهت ثبت پیشنهاد دوره و یا درخواست برگزاری دوره نیاز به ثبت فرمهای "پیشنهاد دوره" و فرم "درخواست برگزاری دوره" دارند. جهت دسترسی به این فرم ها نیاز می باشد کارشناس تدوین دوره و کارشناس برگزاری دوره در سامانه تعریف و دسترسی های لازم به آنها داده شود.

جهت فعالسازی دسترسی های لازم، ابتدا کارشناس مرتبط در سامانه ثبت نام نموده و بر اساس آموزش ریز درخواست خود را ارسال می نماید. این درخواست توسط مدیر مرکز بررسی و تایید می گردد. بعد از تایید درخواست، کاربر درخواست کننده دسترسی های لازم جهت ارسال فرمهای مرتبط با دوره را خواهد داشت.

<http://nacehvet.behdasht.gov.ir>

nacehvet@behdasht.gov.ir | +۹۸۸۳۶۳۹۸۸

ثبت نام | ورود



مرکز ملی آموزش مهارتی و حرفه ای علوم پزشکی
جمهوری اسلامی ایران

دانشگاه علوم پزشکی تهران

صفحه اصلی | خدمات | ثبت نام در دوره | مرکز ملی | راهنما | درباره ما

کاربران محترم: لطفاً برای هر گونه استفاده از سامانه بعنوان مرکز مجری، مهارت آموز و مربی ابتدا ثبت نام نمایید و سپس مسیر خود را انتخاب نمایید.

ثبت نام اولیه | دو | ورود به سامانه | سه | خدمات سایت

بازدید از دانشگاه‌های علوم پزشکی یزد و تبریز جهت تاسیس مرکز آموزش مهارتی و حرفه ای علوم پزشکی انجام شد.

بازدید از دانشگاه‌های علوم پزشکی یزد و تبریز جهت تاسیس مرکز آموزش مهارتی و حرفه ای علوم پزشکی انجام شد.

۱۴۰۲/۰۵/۱۹

چنانچه تا کنون در سامانه ثبت نام نکرده اید ، ابتدا از طریق راهنمای "ثبت نام" موجود در سامانه به این امر اقدام نمائید و سپس با وارد کردن نام کاربری و کلمه عبور وارد سامانه شوید.



مرکز ملی آموزش مهارتی و حرفه ای علوم پزشکی
جمهوری اسلامی ایران

دانشگاه علوم پزشکی تهران

صفحه اصلی | خدمات | ثبت نام در دوره | مرکز ملی | راهنما | درباره ما

کاربر محترم؛ به منظور استفاده از خدمات و امکانات سامانه، نام کاربری و کلمه عبور درج شده در فرم ثبت نام را وارد نمایید.

نام کاربری: rezaamin 1

کلمه عبور: 2

کد امنیتی

488927

کد فوق را در فیلد زیر را وارد نمایید

۸۸۹۲۷ 3

انصراف | ورود

مطابق تصویر از منوی خدمات (۱)، مراکز مجری (۲)، نحوه در خواست همکاری با مرکز (۳) را کلیک کنید.

The screenshot shows the website interface with the following elements:

- Header: nacehvet@behdasht.gov.ir | ۰۲۱۸۸۳۶۳۹۸۸ | محمد رضا | خروج
- Logo: Logo of the Ministry of Health and Education of Iran.
- Navigation Menu:
 - صفحه اصلی
 - خدمات (1)
 - لیست مراکز مجری
 - راهنما ?
 - درباره ما
 - کارتابل
- Dropdown Menu (2):
 - مراکز مجری
 - تدوین دوره
 - مری
 - مرکز ملی
 - همکاران آموزش مهارتی و حرفه ای
 - درخواست همکاری با مرکز مجری (3)
- Main Content:
 - Image: A group of people in a meeting.
 - Text:

ارزیابی مرکز ملی از دانشکده علوم رفتاری و سلامت روان دانشگاه علوم پزشکی و خدمات بهداشتی درمانی ایران

تیم ارزیاب مرکز ملی روز چهارشنبه مورخ ۹۷.۸.۲ دانشکده علوم رفتاری و سلامت روان دانشگاه علوم پزشکی و خدمات بهداشتی درمانی ایران را بازدید نمودند.

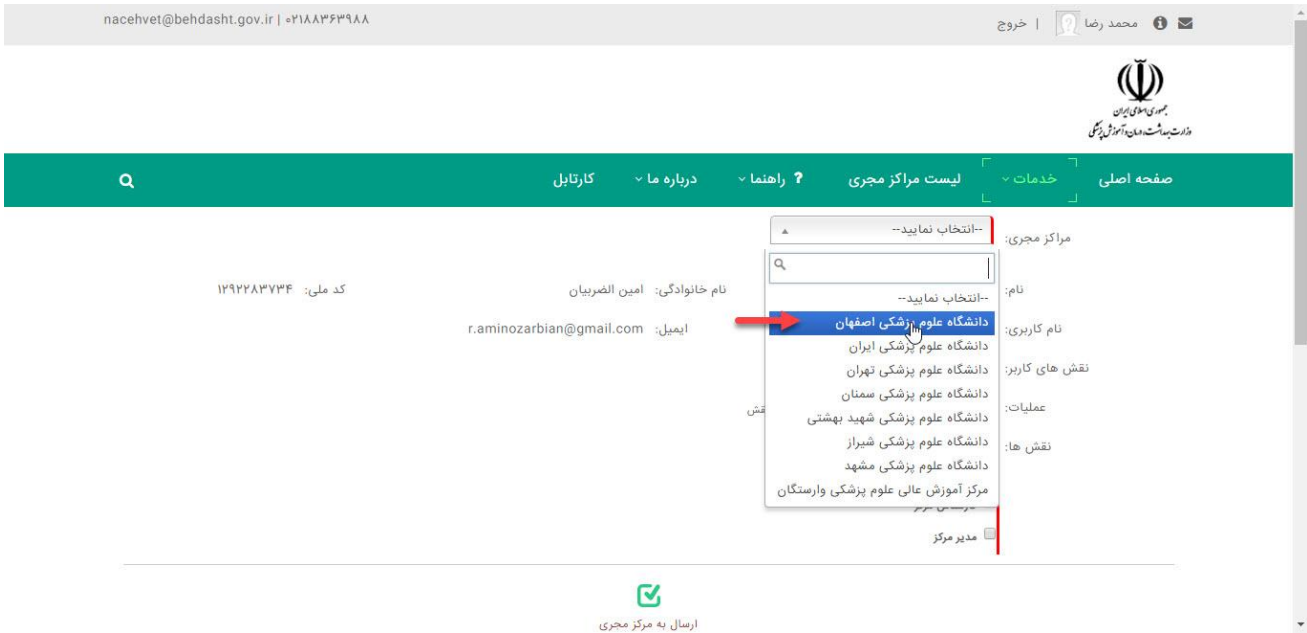
۱۳۰۴۷۰۲۳ ۱۳۹۷

فرمی که در صفحه زیر مشاهده می کنید را با دقت کامل کنید.

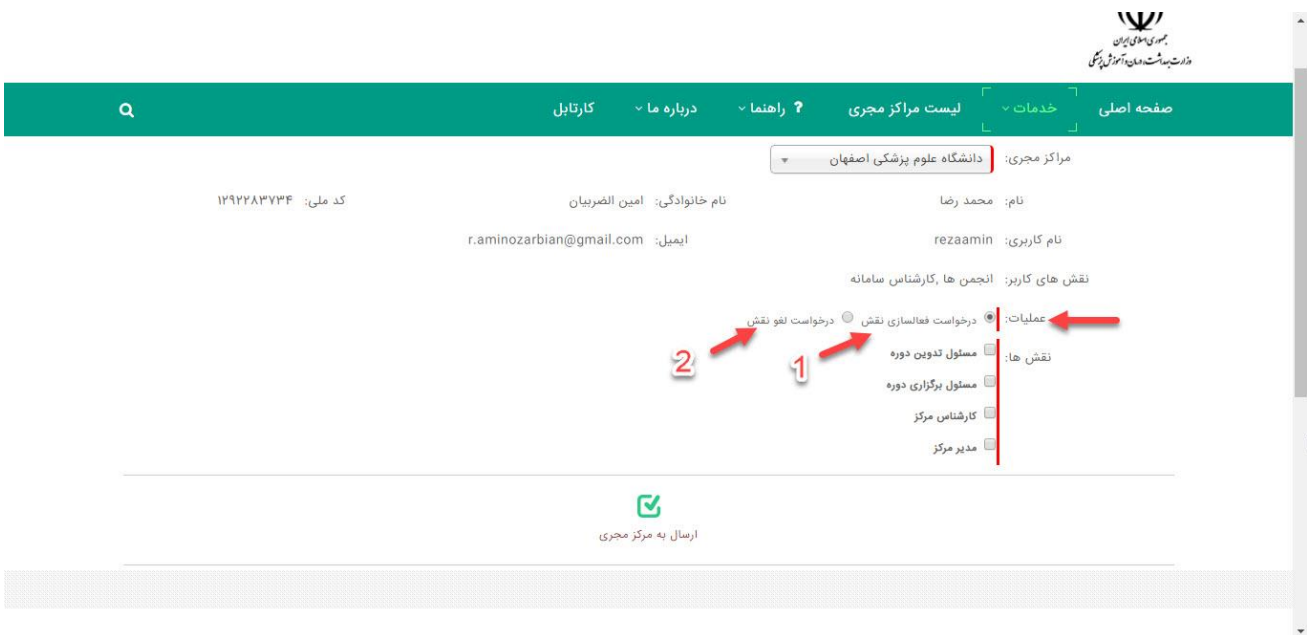
The screenshot shows the registration form with the following elements:

- Header: nacehvet@behdasht.gov.ir | ۰۲۱۸۸۳۶۳۹۸۸ | محمد رضا | خروج
- Navigation Menu:
 - صفحه اصلی
 - خدمات
 - لیست مراکز مجری
 - راهنما ?
 - درباره ما
 - کارتابل
- Form Fields:
 - کد ملی: ۱۳۹۲۲۸۳۷۳۴
 - نام خانوادگی: امین الضریبان
 - ایمیل: r.aminozarian@gmail.com
 - نام: محمد رضا
 - نام کاربری: rezaamin
 - نقش های کاربر: انجمن ها، کارشناس سامانه
- Dropdown Menu (1):
 - مراکز مجری: --انتخاب نمایید--
 - انتخاب نام مرکز الزامی می باشد
- Operations:
 - درخواست فعالسازی نقش: درخواست لغو نقش
 - نقش ها:
 - مسئول تدوین دوره
 - مسئول برگزاری دوره
 - کارشناس مرکز
 - مدیر مرکز
- Footer: ارسال به مرکز مجری

با کلیک بر روی لیست مراکز مجری مورد نظر خود را انتخاب نمائید.



در قسمت عملیات اگر برای اولین بار درخواست می دهید باید در "خواست فعالسازی نقش" (۱) را انتخاب نمائید و در صورتی که قبلاً نقشی را گرفته اید و تصمیم به لغو آن را دارید باید در "خواست لغو نقش" (۲) را انتخاب نمائید.

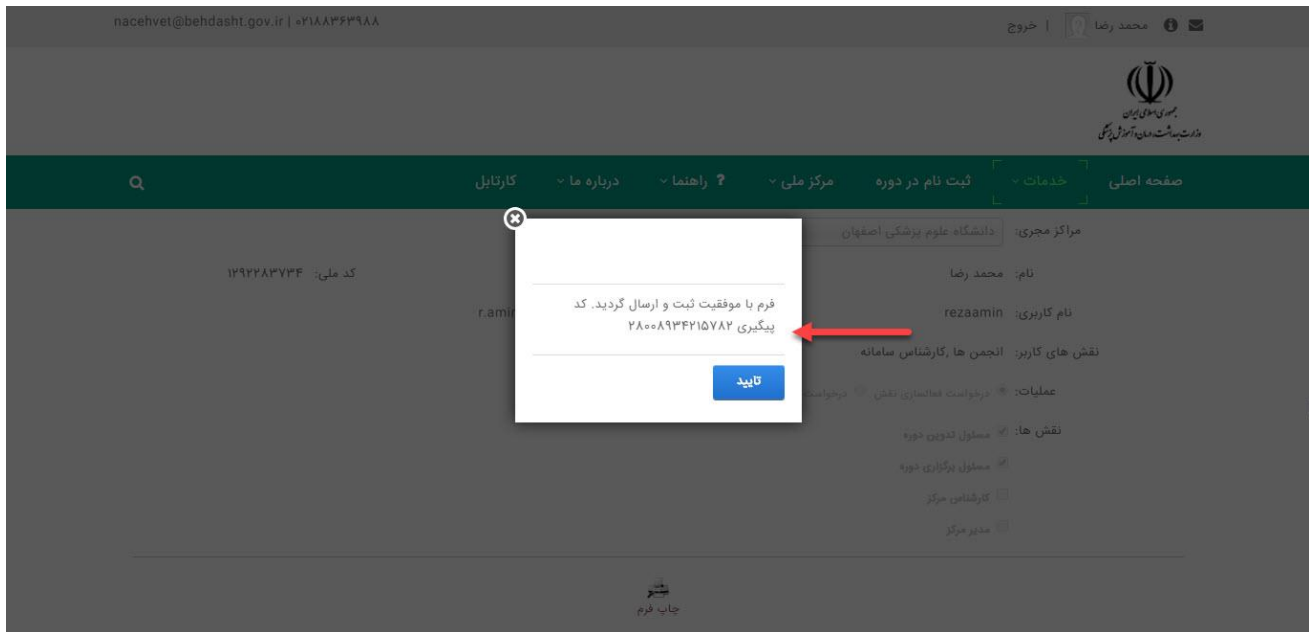


در صورت انتخاب "درخواست فعالسازی نقش" (۱)، باید در قسمت "نقش ها" نقشی را که می خواهید ، با کلیک کردن در مربع سفید رنگ سمت راست هر نقش تیک بزنید.

دقت کنید شما در انتخاب نقش محدودیت ندارید یعنی می توانید یک یا چند نقش را در یک درخواست بفرستید و در صورت تمایل با یک درخواست دیگر مجدداً نقش های دیگری اضافه کنید ضمناً نقش ها محدود به یک مرکز نیست یعنی شما می توانید همزمان در چند مرکز نقش های متعددی داشته باشید.

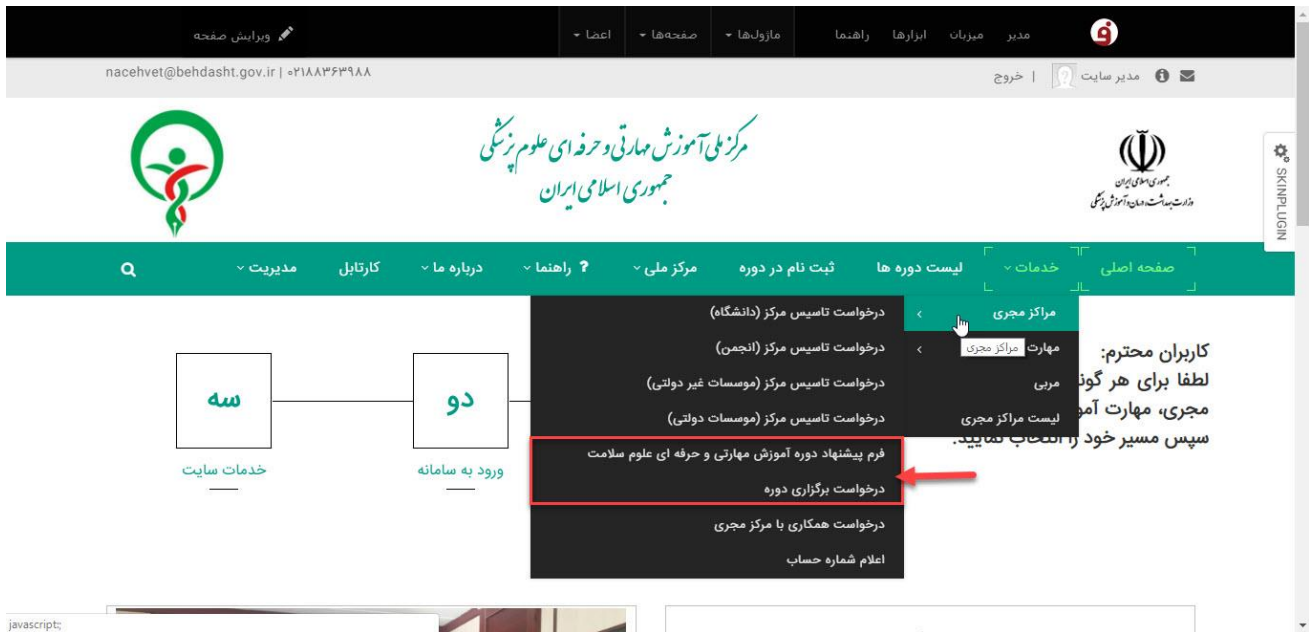
بعد اتمام عملیات مورد نظر خود دکمه  "ارسال به مرکز مجری" را بزنید

با دریافت کد پیگیری در خواست شما با موفقیت ارسال گردیده است و به مرکز مورد نظر شما ارسال می شود.



با زدن "دکمه" تأیید می توانید از فرم خود چاپ بگیرید

بعد از دریافت پیام تایید از طریق ایمیل و یا پیامک وارد سامانه شوید. در منوی "خدمات" و "مرکز مجری" متناسب با درخواست و نقش داده شده گزینه "پیشنهاد دوره" و "برگزاری دوره" فعال می شود.



در صورتی که تا ۴۸ ساعت تایید شدن به شما ارسال نشد با مرکز مجری تماس بگیرید