

بسمه تعالی

سند راهنمای راهبری

صدور مجوز حواله خریداران الکل توسط

دانشگاه های علوم پزشکی در سامانه

مدیریت زنجیره تامین فرآورده های سلامت

محور

شناسه:

PCMS.UnivEthanolGuide

نگارش: ۱۰۰

مشخصات سند

سند راهنمای راهبری صدور مجوز حواله خریداران الکل توسط دانشگاه های علوم پزشکی در سامانه مدیریت زنجیره تامین فرآورده های سلامت محور			عنوان سند
	شماره مناقصه	PCMS.UnivEthanolGuide	شناسه سند
۱۳۹۷/۱۱/۱۵	تاریخ آخرین تغییر	۱۳۹۷/۱۱/۱۵	تاریخ تهیه
۲۶ صفحه			تعداد صفحات

فهرست مطالب

۴	۱ مقدمه
۴	۱,۱ هدف
۴	۱,۲ محدوده
۴	۱,۳ منابع
۴	۱,۴ ملاحظات
۵	۲ ورود به سیستم
۶	۳ پنل کاربری
۷	۴ اسناد
۷	۴,۱ مجوز حواله مواد اولیه
۷	۴,۱,۱ پیش نویس مجوز حواله مواد اولیه
۱۴	۴,۱,۲ مجوزهای صادره
۱۷	۴,۲ حواله مواد اولیه
۱۷	۴,۲,۱ حواله های وارده
۲۳	۵ سامانه های مرتبط
۲۳	۵,۱ پرتال سامانه مدیریت مخازن اسناد الکترونیکی

۱ مقدمه

این سند برای توصیف چگونگی بهره‌برداری از سامانه مدیریت زنجیره تامین فرآورده های سلامت محور ایجاد شده است. در این سند تمامی عملیات قابل انجام توسط دانشگاه ها به صورت مصور و با تمام جزئیات تشریح شده است.

سامانه مدیریت زنجیره تامین فرآورده های سلامت محور وظیفه ثبت و کنترل زنجیره تامین فرآورده های سلامت محور شامل دارو، داروهای گیاهی، غذا، مکمل های غذایی، تجهیزات پزشکی، بیولوژیک، آرایشی و بهداشتی، مواد اولیه(الکل) و ... را از طریق جابجائی مجموعه ای از اسناد مانند: حواله، فاکتور، رسید و ... بین مجموعه ای از متعاملین سازمانی و فردی حوزه سلامت مانند: تامین کننده، شرکت پخش، دانشگاه، بیمارستان، پزشک، بیمار و ... را در کشور عهده دار است. شروع کار این سیستم با کنترل زنجیره تامین دارو می باشد و به صورت قدم به قدم بقیه فرآیندها نیز تحت کنترل این سیستم در می آیند.

۱,۱ هدف

سند راهنمای کاربری جهت تسهیل بهره‌برداری از کارکردهای این سامانه تنظیم شده است.

۱,۲ محدوده

محدوده این سند پروژه سامانه مدیریت زنجیره تامین فرآورده های سلامت محور است.

۱,۳ منابع

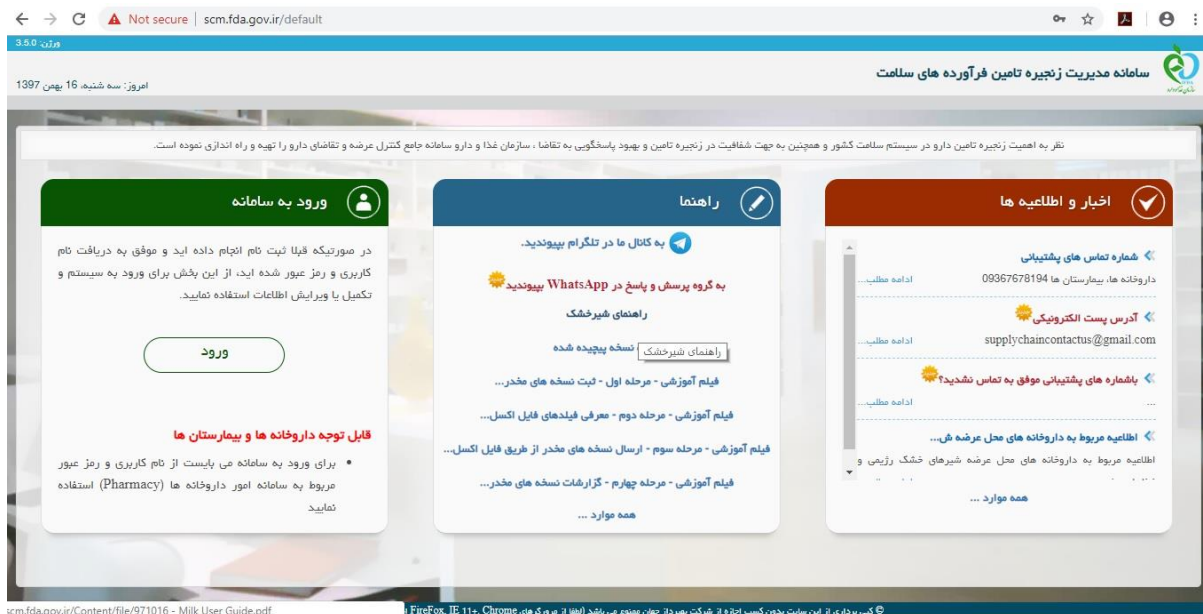
مهمترین منبع به کار رفته برای تولید این سند سامانه مدیریت زنجیره تامین فرآورده های سلامت محور است. در ضمن از اطلاعات افراد تیم فنی پروژه شامل: مدیر فنی، معمار نرم افزار و تحلیلگر سیستم نیز استفاده شده است.

۱,۴ ملاحظات

در تهیه سند سعی شده است تا مطالب ارائه شده به صورت تفصیلی و مصور شرح داده شود.

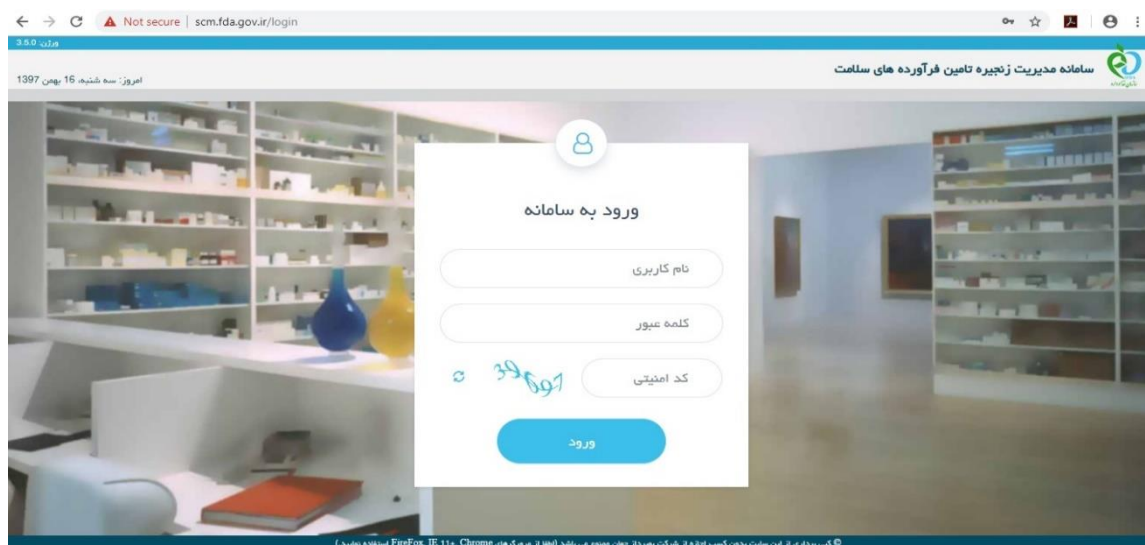
۲ ورود به سیستم

برای ورود به سامانه کاربر باید آدرس scm.fda.gov.ir را در مرورگر خود وارد نماید. در ادامه، صفحه زیر به کاربر نمایش داده می شود.



شکل ۱. صفحه ابتدایی

در قسمت اخبار و اطلاعیه ها، شماره های پشتیبانی مربوط به بخش های مختلف، نامه ها و بخشنامه های مرتبط با سامانه و ... موجود است. در کادر راهنما در وسط صفحه، راهنماهای کاربری بخش های مختلف سامانه به تفکیک و نیز فیلم های آموزشی ذکر گردیده است. در صورت وجود مشکل در بخشی از سامانه می توانید از این راهنماها استفاده نمایید. در قسمت چپ صفحه، کادر ورود به سامانه وجود دارد که برای وارد شدن به سامانه باید بر روی کلمه ورود کلیک نمایید. پس از ورود به سامانه صفحه زیر مشاهده می شود.

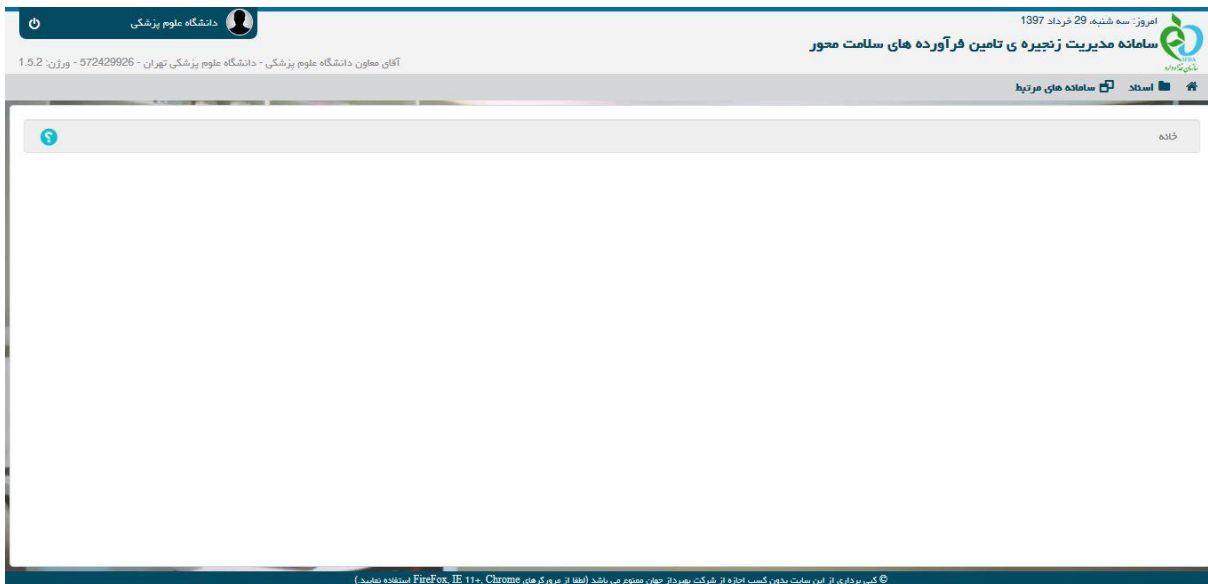


شکل ۲. صفحه ورود به سامانه

با انتخاب گزینه ورود کاربر می‌تواند پس از وارد کردن نام کاربری، کلمه عبور و کد امنیتی، با فشردن دکمه ورود، وارد سامانه مدیریت زنجیره تامین فرآورده های سلامت محور شود.

برای ورود به این سامانه، کاربران دانشگاه می‌توانند از نام کاربری و رمز عبور موجود در سامانه زنجیره تامین در قسمت مخدر برای ثبت فاکتورها و ثبت سفارش می‌توانند استفاده کنند. در صورت مجزا بودن کاربر الکل از قسمت ثبت فاکتور در دانشگاهی و نیاز به یوزر جدید در این بخش، می‌توانید با شماره تلفن پشتیبانی تماس بگیرید.

صفحه نخست که بلافاصله بعد از Login به سامانه ظاهر می‌گردد، کاربر سیستم از طریق این صفحه می‌تواند به بخشهای مختلف این سامانه دسترسی داشته باشد. این سامانه برای کاربران دانشگاه، شامل منوهای: خانه، اسناد، تنظیمات و سامانه های مرتبط می‌باشد. که در ادامه هر یک از این منوها به همراه زیر منوهایشان و اجزا آن شرح داده خواهند شد.



شکل ۳. صفحه ابتدائی پس از ورود به سامانه

۳ پنل کاربری

در سمت چپ نوار بالای صفحه، پنل کاربری قرار دارد که شامل نام و نام خانوادگی کاربر، ورژن سیستم و گزینه خروج از سیستم می‌باشد.



شکل ۴. پنل کاربری

تغییر رمز کاربر دانشگاه در این سیستم ممکن نیست و فقط از طریق سیستم مدیریت امور داروخانه ها امکانپذیر است.

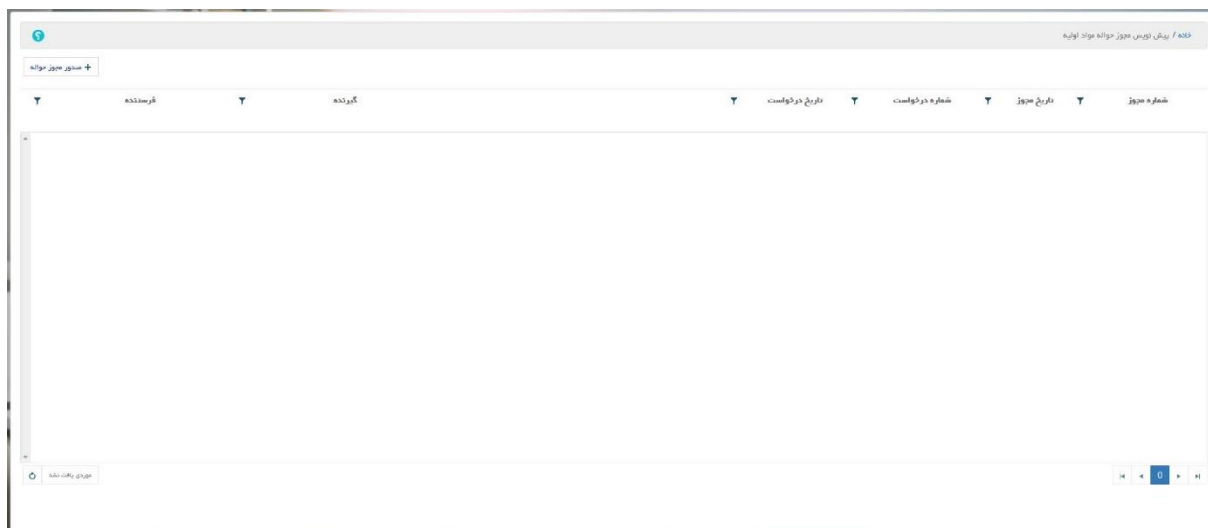
۴ اسناد

در منوی اسناد امکان دسترسی به اسناد قابل تبادل بین متعاملین میسر می باشد. هریک از متعاملین با توجه به سطوح دسترسی تعریف شده برای آنها به بخشهای مختلف این منو دسترسی دارند.

۴,۱ مجوز حواله مواد اولیه

۴,۱,۱ پیش نویس مجوز حواله مواد اولیه

در این فرم کاربر نقش کارشناس الکل مربوط به دانشگاه می تواند پیش نویس مجوز حواله مواد اولیه برای خریدار مواد اولیه صادر کند.



شکل ۵. پیش نویس مجوز حواله مواد اولیه

این لیست شامل ستونهای شماره مجوز، تاریخ مجوز، شماره درخواست، تاریخ درخواست، گیرنده و فرستنده می باشد.

در سمت چپ نام هرستون یک علامت قیف کوچک وجود دارد که با انتخاب آن می توان اطلاعات موجود در یک صفحه را بر اساس ستون مورد نظر فیلتر نمود.

با انتخاب گزینه صدور مجوز حواله، سیستم صفحه اطلاعات پیش نویس مجوز حواله مواد اولیه را نمایش می دهد.

در این صفحه کاربر با انتخاب خریدار، فروشنده، اطلاعات مجوز و اقلام ماده اولیه، با انتخاب گزینه ثبت پیش نویس مجوز حواله مواد اولیه را ثبت می کند.

شکل ۶. اطلاعات پیش نویس مجوز حواله مواد اولیه

با کلیک کردن گزینه انتخاب در بخش خریدار توسط کاربر، سیستم صفحه انتخاب خریدار را نمایش می دهد.

شکل ۷. انتخاب خریدار

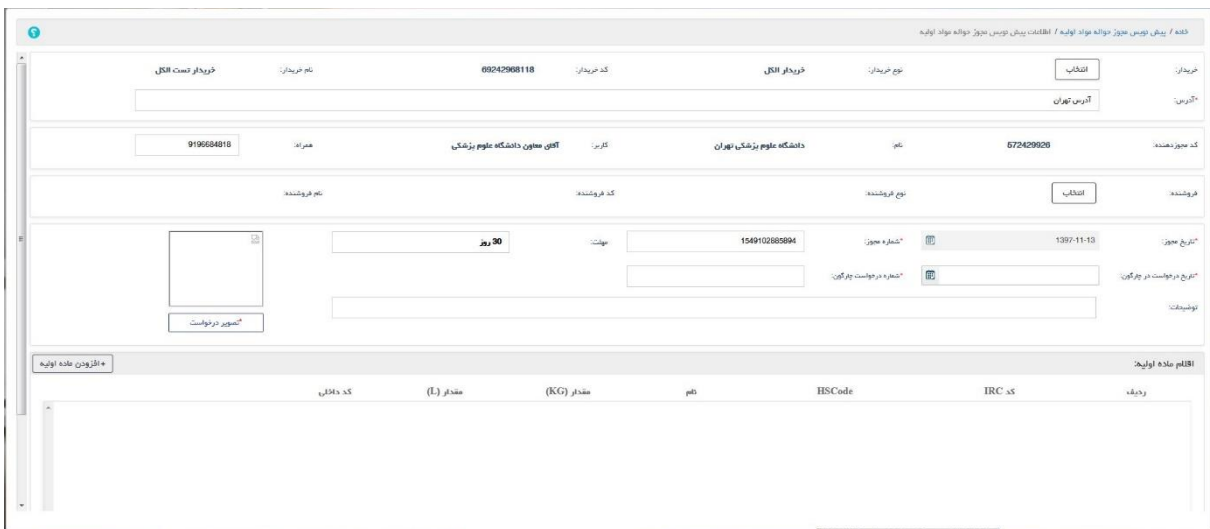
کاربر با وارد کردن نام خریدار یا کد HIX خریدار و انتخاب گزینه جستجو می تواند خریداران را جستجو کند و سیستم لیست خریداران یافت شده را نمایش می دهد.



شکل ۸. انتخاب خریدار

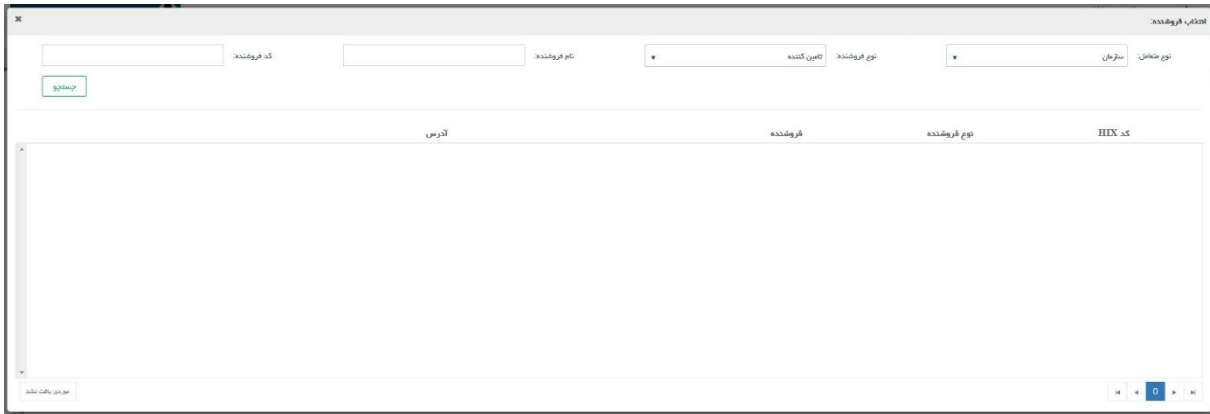
با کلیک کردن بر روی گزینه انتخاب متناظر با خریدار مورد نظر کاربر، سیستم صفحه انتخاب خریدار را بسته و اطلاعات خریدار منتخب را در بخش خریدار صفحه اطلاعات پیش نویس مجوز حواله مواد اولیه نمایش می دهد.

خریداران هر دانشگاه، قبلا وسط نامه ای از سمت سازمان غذا و دارو از سطح معاونت های غذا و داروی کل کشور جمع آوری شده است و در سامانه به تفکیک هر دانشگاه وارد گردیده است. در صورت عدم وجود خریداری در لیست خریداران خود، لطفا با شماره پشتیبانی جهت ورود آن، تماس حاصل فرمایید.



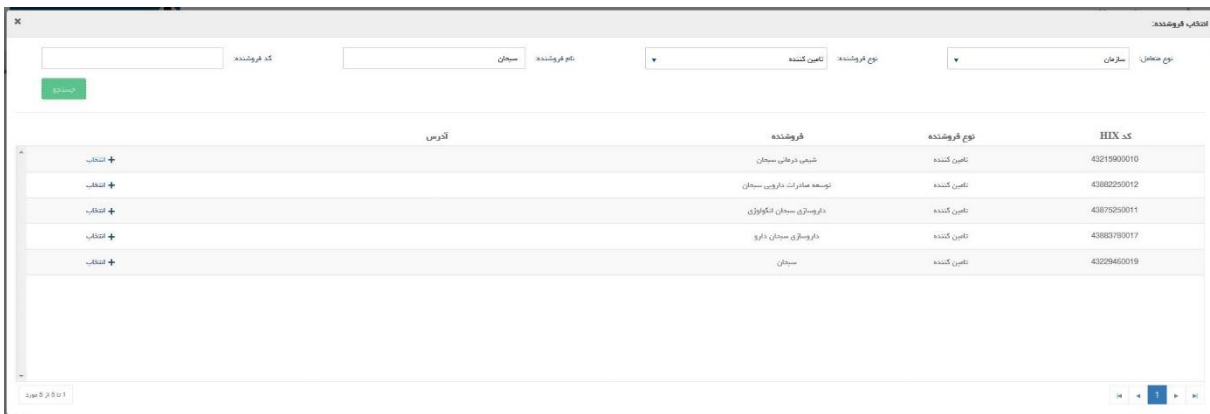
شکل ۹. انتخاب خریدار

با کلیک کردن بر روی گزینه انتخاب در بخش فروشنده توسط کاربر، سیستم صفحه انتخاب فروشنده را نمایش می دهد.



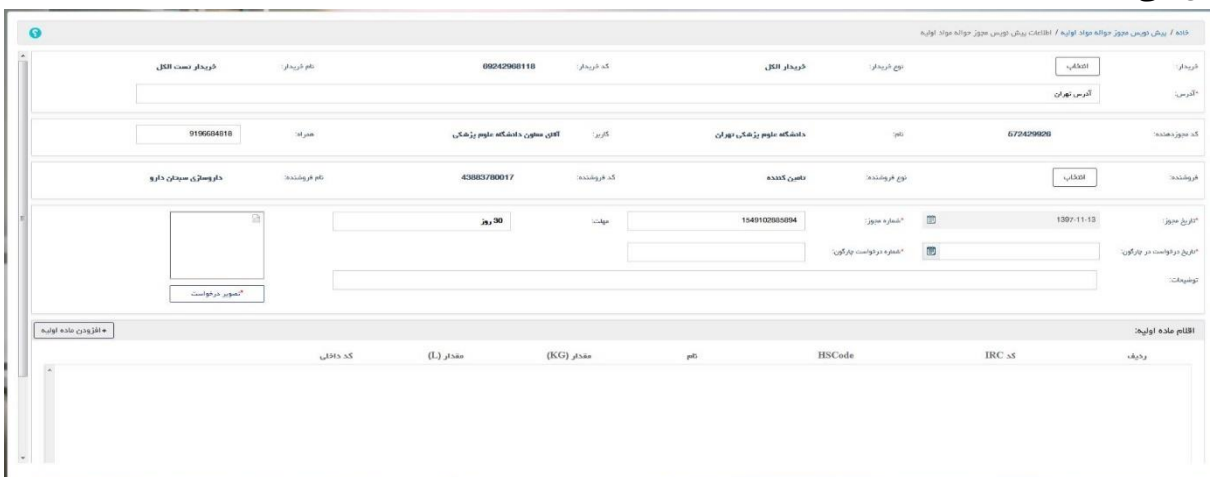
شکل ۱۰. انتخاب فروشنده

کاربر با وارد کردن نام فروشنده یا کد HIX فروشنده و انتخاب گزینه جستجو می تواند فروشندگان را جستجو کند و سیستم لیست فروشندگان یافت شده را نمایش می دهد.



شکل ۱۱. انتخاب فروشنده

با کلیک کردن بر روی گزینه انتخاب متناظر با فروشنده مورد نظر کاربر سیستم صفحه انتخاب فروشنده را بسته و اطلاعات فروشنده منتخب را در بخش فروشنده صفحه اطلاعات پیش نویس مجوز حواله مواد اولیه نمایش می دهد.



شکل ۱۲. انتخاب فروشنده

اطلاعات مجوز دهنده به صورت اتوماتیک از کاربر وارد شده به سیستم (دانشگاه) بارگذاری می شود. تاریخ مجوز به صورت سیستمی مقدار می گیرد و قابل تغییر نمی باشد و مقدار پیش فرض آن، تاریخ روز صدور مجوز است.

شماره مجوز به صورت سیستمی پر می شود و توسط کاربر قابل تغییر است و می توان با هر عدد دلخواه جاگزین شود.

مهلت (مهلت اعتبار) ۳۰ روزه می باشد و به صورت سیستمی پر شده و قابل تغییر نمی باشد. تاریخ درخواست در چارگون، شماره درخواست چارگون و تصویر درخواست اجباری هستند و می بایست توسط کاربر پر شوند.

با انتخاب گزینه افزودن ماده اولیه، سیستم صفحه مشخصات ماده اولیه را نمایش می دهد و کاربر می تواند اقلام ماده اولیه مورد نظر خود را به پیش نویس مجوز حواله ماده اولیه اضافه کند.

شکل ۱۳. افزودن ماده اولیه

کاربر نام ماده مورد نظر خود را می نویسد و سیستم لیست موارد یافت شده را به کاربر نمایش می دهد.

شکل ۱۴. جستجو ماده اولیه

با انتخاب یک ماده اولیه از لیست نمایش داده شده توسط کاربر، اطلاعات آن ماده اولیه بارگذاری شده و در صفحه نمایش داده می شود. در این لیست تنها مواد اولیه ای که مربوط به تامین کننده انتخاب شده است، نمایش داده می شود. محصولات هر تامین کننده قبلاً توسط سازمان غذا و دارو ثبت شده است.

شکل ۱۵. انتخاب ماده اولیه

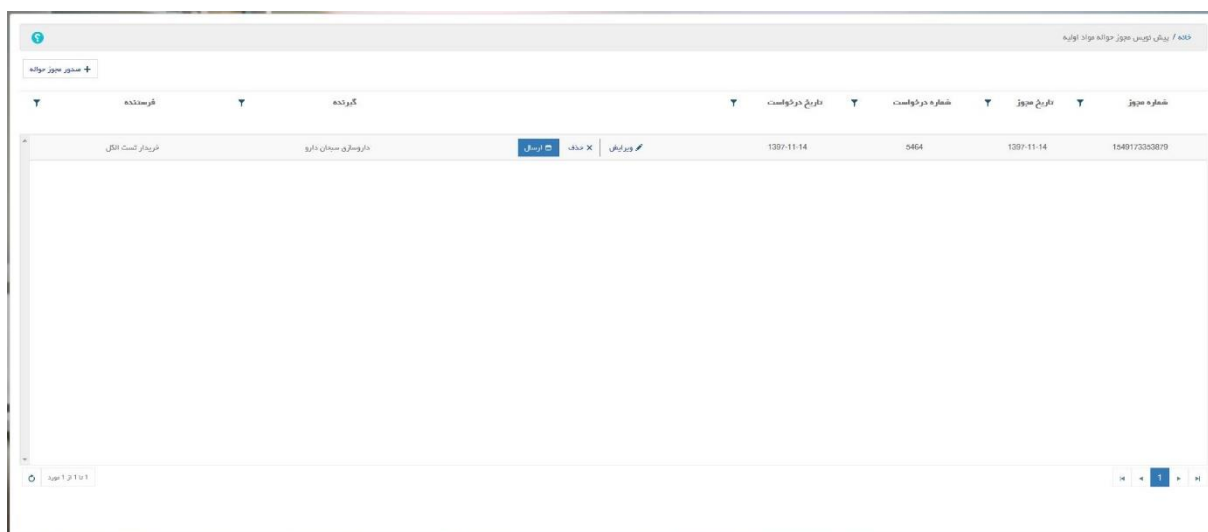
کاربر می بایست مقدار اجباری لیتر یا کیلوگرم را پر کند و سیستم خودش به صورت اتوماتیک مورد کیلوگرم یا لیتر را پر می کند، با انتخاب گزینه ثبت توسط کاربر، ماده اولیه منتخب به اطلاعات پیش نویس مجوز حواله ماده اولیه اضافه می شود.

شکل ۱۶. مجوز حواله با ماده اولیه

کاربر با انتخاب گزینه ثبت در صفحه اطلاعات پیش نویس مجوز حواله ماده اولیه، مجوز حواله را ثبت می کند.

شکل ۱۷. ثبت مجوز حواله ماده اولیه

با انتخاب گزینه ثبت توسط کاربر سیستم ضمن ذخیره پیش نویس مجوز حواله مواد اولیه، صفحه پیش نویس مجوز حواله مواد اولیه را نمایش داده و پیغام "عملیات با موفقیت انجام شد" را نمایش می دهد.



شکل ۱۸. ثبت مجوز حواله ماده اولیه

در صفحه پیش نویس مجوز حواله ماده اولیه به ازای هر پیش نویس مجوز حواله ماده اولیه، گزینه های ویرایش حذف و ارسال نمایش داده می شوند. با انتخاب گزینه ویرایش متناظر با هر پیش نویس مجوز حواله سیستم، پیش نویس مجوز حواله منتخب را در حالت ویرایش نمایش می دهد و کاربر می تواند آن را ویرایش کند.

با انتخاب گزینه حذف متناظر با هر پیش نویس مجوز حواله سیستم، سوال آیا شما از حذف پیش نویس مجوز حواله اطمینان دارید را نمایش می دهد و در صورتی که کاربر به این سوال جواب بلی دهد سیستم پیش نویس مجوز حواله منتخب را حذف می کند.



شکل ۱۹. حذف پیش نویس مجوز حواله ماده اولیه

با انتخاب گزینه بلی توسط کاربر سیستم ضمن حذف پیش نویس حواله مورد نظر، لیست پیش نویس حواله ها را به صورت بروز شده و بدون مورد حذف شده نمایش می دهد و پیغام "عملیات با موفقیت انجام شد" را نمایش می دهد.

با انتخاب گزینه ارسال متناظر با هر پیش نویس مجوز حواله، سیستم پیش نویس مجوز حواله را به سیستم HIX ارسال می کند و سیستم پیغام "سند با کد پیگیری ارسال شده است" را نمایش می دهد و لیست پیش نویس ها را به صورت بروز شده و بدون مورد ارسالی نمایش میدهد. پس از ارسال امکان تغییر و یا حذف بر روی سند مجوز وجود ندارد و در صورت نیاز باید اقدام به ابطال مجوزهای صادره توضیح داده شده است. پس از ارسال مجوز، امکان حذف و ویرایش آن توسط کاربر وجود ندارد و در صورت نیاز باید اقدام به ابطال آن نمود.

نکته مهم: با ارسال پیش نویس مجوز حواله، پیش نویس مجوز حواله مواد اولیه تبدیل به مجوز حواله مواد اولیه می شود.

۴،۱،۲ مجوزهای صادره

پیش نویس های مجوز های حواله ارسال شده به سیستم HIX که تبدیل به مجوز حواله مواد اولیه شده اند در این فرم دیده می شوند.

تاریخ ثبت	کد رهگیری HIX	شماره مجوز	تاریخ مجوز	شماره درخواست	تاریخ درخواست	وضعیت	خریدار	فروشنده	آدرس خریدار	تلفن مجوز دهنده
1397-11-14	154917910530_29_11692_R3863	154917910530	1397-11-14	5432624	1397-11-14	ارسال شده	خریدار تست اگان	داروسازی سبحان دارو	آدرس تهران	9196684818
1397-11-09	1548769954532_129_127754_R6547	1548769954532	1397-11-09	321	1397-11-09	مدرور حواله	خریدار تست اگان	داروسازی سبحان دارو	آدرس تهران	9196684818
1397-11-02	1548168454763_122_181821_R1039	1548168454763	1397-11-02	3421	1397-11-02	رد شده	خریدار تست اگان	داروسازی سبحان دارو	آدرس تهران	9196684818
1397-11-02	1548160115196_122_16246_R1703	1548160115196	1397-11-02	3421	1397-11-02	مدرور حواله	خریدار تست اگان	داروسازی سبحان دارو	آدرس تهران	9196684818
1397-11-02	1548196631819_122_15229_R2439	1548196631819	1397-11-02	321	1397-11-02	رد شده	خریدار تست اگان	داروسازی سبحان دارو	آدرس تهران	9196684818
1397-11-02	1548193616961_122_141293_R3277	1548193616961	1397-11-02	5433324	1397-11-02	مدرور حواله	خریدار تست اگان	داروسازی سبحان دارو	آدرس تهران	9196684818
1397-11-01	154803383317_121_102929_R4710	154803383317	1397-11-01	5435	1397-11-01	مدرور حواله	خریدار تست اگان	داروسازی سبحان دارو	آدرس تهران	9196684818
1397-10-30	1547966643853_120_103900_R6535	1547966643853	1397-10-30	321	1397-10-30	مدرور حواله	خریدار تست اگان	داروسازی سبحان دارو	آدرس تهران	9196684818

شکل ۲۰. مجوزهای صادره

این لیست شامل ستونهای: تاریخ ثبت، کد رهگیری HIX، شماره مجوز، تاریخ مجوز، شماره درخواست، تاریخ درخواست، خریدار، وضعیت، فروشنده، آدرس خریدار و تلفن مجوز دهنده می باشد. اطلاعات نمایش داده شده را بر اساس هر ستون می توان فیلتر نمود.

سمت راست هر ردیف یک علامت مثلث وجود دارد که با کلیک بر روی آن، یک ردیف در زیر ردیف منتخب نمایش داده می شود که حاوی توضیحات پیش نویس مجوز حواله است. در صورتی که توضیحات ثبت نشده باشد در این کادر فقط واژه توضیحات نمایش داده می شود.

با انتخاب گزینه چاپ متناظر با هر مجوز صادره، سیستم پیش نمایش چاپ مجوز صادره منتخب را نمایش می دهد و کاربر در صورت نیاز می تواند با استفاده از گزینه «Print» از آن نسخه چاپی تهیه کند.



شکل ۲۱. مجوزهای صادره

با انتخاب گزینه مشاهده سیستم، صفحه مشاهده مجوز حواله را نمایش می دهد.



شکل ۲۲. مشاهده مجوز حواله

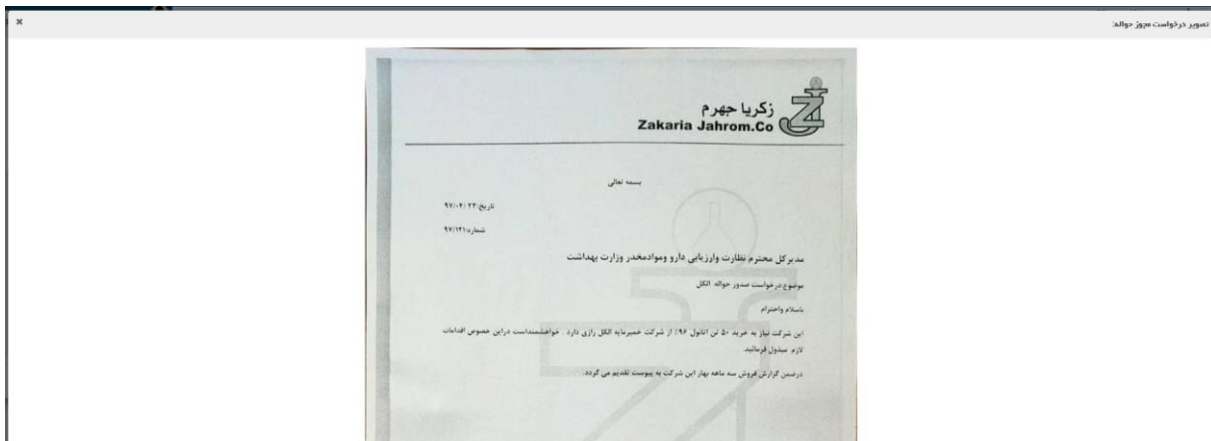
بسته به وضعیت مجوز صادره در قسمت پایین و سمت چپ این صفحه ممکن است گزینه ها(دکمه ها) متفاوتی دیده شوند که هر کدام توضیح داده خواهند شد.

در صورتی که وضعیت مجوز صادره ارسال شده باشد در این صفحه گزینه های تصویر درخواست و ابطال

مجوز حواله مشاهده می شوند.

با انتخاب گزینه تصویر درخواست سیستم صفحه تصویر درخواست مجوز حواله را نمایش می دهد و کاربر

می تواند تصویر درخواست مجوز حواله را مشاهده کند.



شکل ۲۳. تصویر درخواست مجوز حواله

با انتخاب گزینه ابطال مجوز حواله کاربر می تواند مجوز حواله مورد نظر خود باطل کند، سیستم صفحه ابطال مجوز حواله را نمایش می دهد و سوال "آیا شما از ابطال این مجوز حواله اطمینان دارید؟" را می پرسد. در صورتی که کاربر جواب بلی را انتخاب کند سیستم مجوز حواله مورد نظر را ابطال می کند و صفحه مجوزهای صادر شده را به صورت بروز شده نمایش می دهد.

در صورتی که وضعیت مجوز صادره رد شده باشد در این صفحه تنها گزینه تصویر درخواست مشاهده می

شود.



شکل ۲۴. مشاهده مجوز حواله

در صورتی که وضعیت مجوز صادره صدور حواله باشد در این صفحه گزینه های تصویر و مشاهده حواله
درخواست مشاهده می شود.



شکل ۲۵. مشاهده مجوز حواله

با انتخاب گزینه مشاهده حواله سیستم صفحه مشاهده حواله را نمایش می دهد.

کد رهگیری	تاریخ حواله	شماره حواله	تاریخ مجوز	شماره مجوز	تاریخ حواله	شماره حواله
1548770304108_129_173010_R6834	2019-01-29T00:00:00	1548770304108	2019-01-29T00:00:00	1648769964632	1397-11-09	1548770304108

شکل ۲۶. مشاهده حواله

۴,۲ حواله مواد اولیه

۴,۲,۱ حواله های وارده

در این فرم حواله های صادر شده توسط تامین کننده مواد اولیه که برای این نقش ارسال شده است (توسط این نقش دریافت شده است) مشاهده می گردد.

تاریخ ثبت	کد رهگیری	شماره حواله	تاریخ حواله	شماره مجوز	تاریخ مجوز	فروشنده	خریدار	وضعیت
1397-11-14	1549192398139_20_144242_R2607	1549192398139	1397-11-14	154919861916	1397-11-14	داروسازی سیدان دارو	خریدار تست الکل	بطلان شده
1397-11-09	1548770304108_129_173010_R5834	1548770304108	1397-11-09	1548769964632	1397-11-09	داروسازی سیدان دارو	خریدار تست الکل	ارسال شده
1397-11-02	1548160373273_122_16313_R2919	1548160373273	1397-11-02	1548160115156	1397-11-02	داروسازی سیدان دارو	خریدار تست الکل	تأیید شده
1397-11-02	1548153801396_122_141342_R1644	1548153801396	1397-11-02	1548153619861	1397-11-02	داروسازی سیدان دارو	خریدار تست الکل	رسید کلان
1397-11-01	1548053741967_121_102553_R6087	1548053741967	1397-11-01	1548053383317	1397-11-01	داروسازی سیدان دارو	خریدار تست الکل	ارسال شده
1397-10-30	1547968239662_120_10419_R2435	1547968239662	1397-10-30	1547968043853	1397-10-30	داروسازی سیدان دارو	خریدار تست الکل	ارسال شده
1397-10-30	154796602103_120_1049_R6240	154796602103	1397-10-30	1547966845314	1397-10-30	داروسازی سیدان دارو	خریدار تست الکل	رسید کلان
1397-10-29	1547879636784_119_04726_R7763	1547879636784	1397-10-29	15474683	1397-10-29	ایرام تکنده ماده اولیه 1	خریدار تست الکل	ارسال شده

شکل ۲۷. حواله های وارده

این لیست شامل ستونهای: تاریخ ثبت، کد رهگیری، شماره حواله، تاریخ حواله، شماره مجوز، تاریخ مجوز، فروشنده، خریدار و وضعیت می باشد.

اطلاعات این فرم بر اساس هر یک از ستونها قابل فیلتر می باشد. به ازای هر حواله وارده یک گزینه مشاهده وجود دارد که با انتخاب آن، سیستم صفحه مشاهده حواله مواد اولیه را به کاربر نمایش می دهد.

بسته به اینکه حواله وارده در چه وضعیتی قرار دارد سیستم ممکن است در پایین و سمت چپ صفحه مشاهده حواله مواد اولیه گزینه های متفاوتی را نمایش دهد.

اگر حواله در وضعیت باطل شده باشد در قسمت پایین و سمت چپ صفحه مشاهده حواله مواد اولیه هیچ گزینه ای مشاهده نمی شود.

کد رهگیری	تاریخ حواله	شماره حواله	تاریخ حواله	شماره حواله	تاریخ حواله
154918268139_23_144242_R3807	1397-11-14	154918268139	1397-11-14	154918268139	1397-11-14

شکل ۲۸. مشاهده حواله وارده

اگر وضعیت حواله ارسال شده باشد در قسمت پایین و سمت چپ صفحه مشاهده حواله مواد اولیه گزینه پروانه های حمل مشاهده می شود.

کد رهگیری	تاریخ حواله	شماره حواله	تاریخ حواله	شماره حواله	تاریخ حواله
1548770304108_129_173010_R6834	1397-11-09	1548770304108	1397-11-09	1548770304108	1397-11-09

شکل ۲۹. مشاهده حواله وارده

با انتخاب گزینه پروانه های حمل، سیستم صفحه پروانه های حمل مواد اولیه را نمایش می دهد.

تاریخ ثبت	کد رهگیری	شماره	تاریخ	شماره حواله	تاریخ حواله	تاریخ حواله	تاریخ حواله
1397-11-09	154878028774_129_173010_R3793	154878028774	1397-11-09	1548770304108	1397-11-09	1397-11-09	1397-11-09

شکل ۳۰. مشاهده پروانه های حمل

در این صفحه لیست پروانه های حمل مربوط به حواله وارده منتخب نمایش داده می شود. با انتخاب گزینه مشاهده متناظر با پروانه حمل سیستم صفحه اطلاعات پروانه حمل را نمایش می دهد که حاوی جزئیات مربوط به پروانه حمل منتخب می باشد.

تاریخ ثبت	کد رهگیری HIX	شماره	تاریخ	شماره حواله	تاریخ حواله	فرستنده	خریدار
1397-11-09	1548789028774_129_175881_R3793	1548789028774	1397-11-09	1548710304108	1397-11-09	داروسازی سپهران دارو	خریدار تست امکان

شکل ۳۱. مشاهده اطاعات پروانه های حمل

اگر وضعیت حواله نهائی شده باشد در قسمت پایین و سمت چپ صفحه مشاهده حواله مواد اولیه گزینه های پروانه های حمل، تقلیب های حواله و رسید حواله مشاهده می شود. وضعیت نهایی شده یک حواله نشان دهنده آن است که کار تامین کننده برای این مجوز به اتمام رسیده است و تمامی پروانه های حمل برای آن ثبت شده است و محموله تحویل خریدار شده است. در نتیجه در این مرحله دانشگاه باید سند تقلیب این محموله (در صورت وجود) را در سامانه درج نماید.

ردیف	کد IBC	HSCode	نام	مقدار (KG)	مقدار (L)	کد داخلی
1	43881800015	20271010	اسونین ۹۹٪	1,809	2,000	

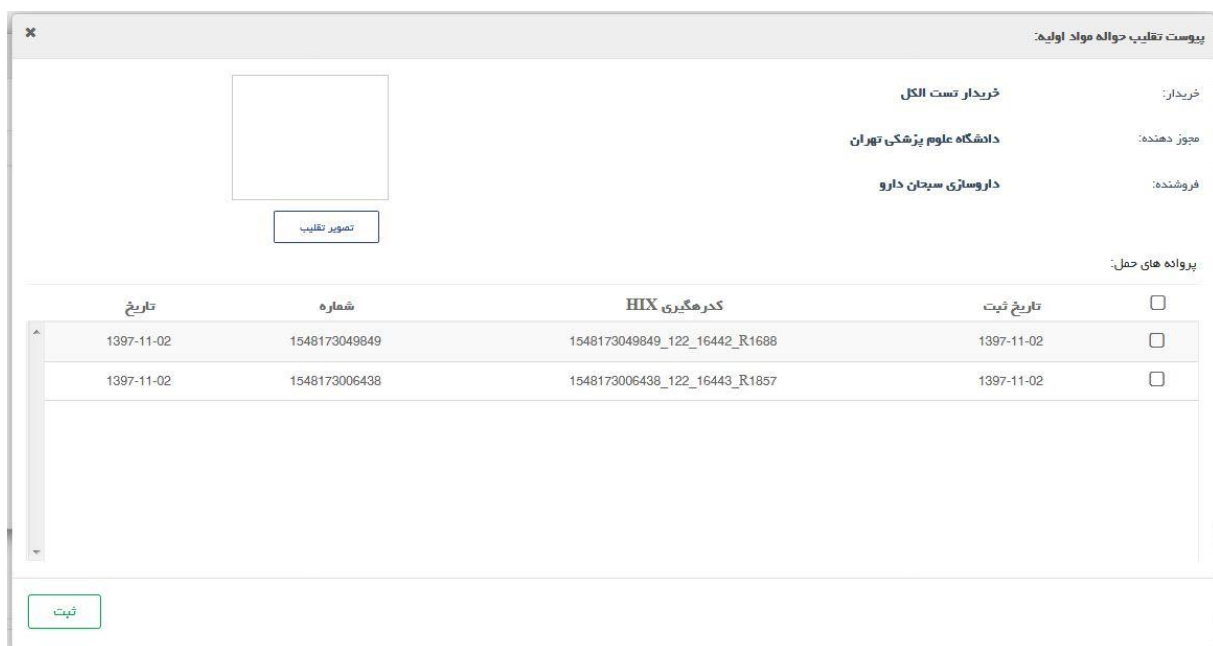
شکل ۳۲. مشاهده حواله وارده

گزینه پروانه های حمل قبلا توضیح داده شده است که پروانه حمل های ثبت شده توسط تامین کننده، با انتخاب این گزینه قابل مشاهده است. با انتخاب گزینه تقلیب های حواله، سیستم صفحه تقلیب های حواله مواد اولیه را نمایش می دهد. این صفحه لیست تقلیب های مربوط به پروانه های حمل را نمایش می دهد.

تاریخ ثبت	نام خرید	شماره پروانه های حمل

شکل ۳۳. مشاهده تقلیب های حواله مواد اولیه

با انتخاب گزینه افزودن تقلیب، سیستم صفحه پیوست تقلیب حواله مواد اولیه را نمایش می دهد.



شکل ۳۴. پیوست تقلیب حواله مواد اولیه

در این صفحه کاربر لیست پروانه های حمل مربوط به یک حواله را مشاهده می کند و با انتخاب (کلیک بر روی مربع سمت راست یک پروانه حمل) یک پروانه حمل و انتخاب گزینه تصویر تقلیب، سیستم صفحه انتخاب فایل را نمایش می دهد و کاربر می تواند فایل تقلیب مورد نظر خود را انتخاب کند و گزینه Open را انتخاب کند. در این حالت سیستم صفحه انتخاب فایل را بسته، تصویر کوچک تقلیب را بالای گزینه تصویر تقلیب به کاربر نمایش می دهد.



شکل ۳۵. پیوست تقلیب حواله مواد اولیه

سپس کاربر با انتخاب گزینه ثبت میتواند تقلیب مربوط به یک پروانه حمل را ثبت کند. در این حال، سیستم صفحه پیوست تقلیب حواله مواد اولیه را بسته و صفحه تقلیب های حواله مواد اولیه را به صورت بروز شده نمایش می دهد.



شکل ۳۶. مشاهده تقلیب های حواله مواد اولیه

متناظر با هر تقلیب ثبت شده سه گزینه مشاهده تصویر، ویرایش و حذف وجود دارد. با انتخاب گزینه مشاهده تصویر متناظر با تقلیب منتخب سیستم صفحه تصویر تقلیب را که حاوی عکس تقلیب می باشد را نمایش می دهد.

صورت جلسه فک پلمپ و تقلیب الکل طبی

نام مؤسسه : شرکت یاس سبز	شماره کارت الکل : ۱۰۳
(شماره/تاریخ) درخواست تقلیب : ۳۱۲۶۹ / ۹۷/۹/۲۷	تاریخ تقلیب : ۹۷/۹/۲۷
مشخصات حواله الکل : ۱۵۴۳۹۸۷۷۷۴۶۹۶ (شماره/تاریخ) : ۹۷/۹/۱۴	مشخصات پروانه حمل : ۹۷۹۲۷ (شماره/تاریخ) : ۹۷/۹/۲۷
نام ماده تقلیب دهنده : همراهین	مورد مصرف الکل : سبزیجات
میزان الکل : ۱،۶۷۰ لیتر برچسب بطور : ۰،۹۶٪ برچسب بشکه/تانکر : شرکت زکریا/جهرم	

شکل ۳۷. تصویر تقلیب

با انتخاب گزینه ویرایش متناظر با تقلیب منتخب، سیستم صفحه پیوست تقلیب حواله مواد اولیه را نمایش می دهد که در این حالت تقلیب منتخب را می توان ویرایش کرد.



شکل ۳۸. ویرایش تقلیب

با انتخاب گزینه حذف متناظر با هر تقلیب در صفحه تقلیب های مواد اولیه، سیستم صفحه حذف را نمایش می دهد و سوال "آیا شما از حذف تقلیب اطمینان دارید؟" را می پرسد و در صورتی که کاربر جواب بلی را انتخاب کند سیستم ضمن حذف تقلیب مورد نظر و بستن صفحه حذف، صفحه تقلیب های حواله مواد اولیه را به صورت بروز شده نمایش می دهد.



شکل ۳۹. حذف تقلیب

با انتخاب گزینه رسید حواله در صفحه مشاهده حواله مواد اولیه، سیستم صفحه رسید کردن حواله مواد اولیه را نمایش می دهد.



شکل ۴۰. رسید کردن حواله مواد اولیه

در این صفحه، سیستم یک شماره رسید به صورت اتوماتیک ساخته است که توسط کاربر قابل تغییر می باشد و با انتخاب گزینه ثبت حواله موارد اولیه رسید شده و سیستم صفحه حواله های مواد اولیه وارده را نمایش می دهد و وضعیت حواله مورد نظر را بصورت بروز شده و برابر با رسید کامل نمایش می دهد. در صورتی که حواله وارده رسید کامل شده باشد امکان افزودن، ویراش و حذف تقلیب میسر نیست.

۵ سامانه های مرتبط

در این بخش لینک ارتباط به سامانه های مرتبط وجود دارد.

۵.۱ پرتال سامانه مدیریت مخازن اسناد الکترونیکی