

ریاست جمهوری
سازمان برنامه و بودجه کشور
مرکز آمار ایران

نتایج کلی سرشماری عمومی نفوس و مسکن ۱۳۹۵

کل کشور

مرکز آمار ایران



نشانه‌های نشریات مرکز آمار ایران

- آمار گردآوری نشده است.
- 0 0 آمار در دسترس نیست.
- × ذاتاً یا عملاً وجود ندارد.
- ×× جمع و محاسبه غیر ممکن یا بی‌معنی است.
- | رقم کمتر از نصف واحد است.
- // رقم (نسبت) ناچیز و قابل صرف نظر کردن است.
- * رقم غیر قطعی است.
- ** رقم جنبه تخمینی دارد.
- ⊙ به دلیل حفظ محرمانگی، رقم قابل انتشار نیست.

اختلاف در سرجمع‌ها به علت سراسر کردن ارقام است. محاسبه نسبت‌ها و شاخص‌ها قبل از سراسر کردن ارقام صورت گرفته است.

مرکز آمار ایران

سرشناسه	مرکز آمار ایران
عنوان و نام پدیدآور	Statistical Centre of Iran
مشخصات نشر	نتایج کلی سرشماری عمومی نفوس و مسکن ۱۳۹۵ کل کشور/ معاونت برنامه و بودجه، مرکز آمار ایران.
مشخصات ظاهری	تهران: مرکز آمار ایران، دفتر ریاست روابط عمومی و همکاری‌های بین‌الملل، ۱۳۹۷.
فروست	۱۶۵ ص.: جدول، نمودار(رنگی)؛ ۲۲×۲۹ سم.
شابک	نشریات مرکز آمار ایران؛ ۵۰۱۵.
وضعیت فهرست نویسی	978-600-409-277-7: ۸۰۰۰۰ ریال
موضوع	فیبیا
موضوع	مسکن-- ایران-- آمار
موضوع	Housing-- Iran-- Statistics
موضوع	ایران -- جمعیت -- آمار
موضوع	Iran -- Population -- Statistics
موضوع	ایران -- سرشماری، ۱۳۹۵
موضوع	Iran -- Census, 2016
شناسه افزوده	مرکز آمار ایران. دفتر ریاست، روابط عمومی و همکاری‌های بین‌الملل
شناسه افزوده	Statistical Centre of Iran. Office of the Head, Public Relations and International cooperation
رده بندی کنگره	HA۴۵۷۰/۲ / ۹۱۴ ی / ۱۳۹۵
رده بندی دیویی	۳۰۴ / ۶۰۹۵۵۰۲۱
شماره کتابشناسی ملی	۵۵۸۷۶۱۶

مرکز آمار ایران

- نتایج کلی سرشماری عمومی نفوس و مسکن - ۱۳۹۵
- تاریخ انتشار: چاپ اول، دی ۱۳۹۷
- شمار: ۱۵۰ نسخه
- شماره مسلسل نشریات مرکز آمار ایران: ۵۰۱۵
- ناشر: دفتر ریاست، روابط عمومی و همکاری‌های بین‌الملل
- قیمت: ۸۰۰۰۰ ریال
- چاپ در چاپخانه مرکز آمار ایران
- نقل قول از مطالب این کتاب با ذکر منبع بلامانع است.
- تهران، کدپستی ۱۴۱۴۶۶۳۱۱۱، خیابان دکتر فاطمی، خیابان رهی معیری، تلفن ۸۸۹۶۴۴۷۲
- دورنگار: ۸۸۹۶۴۴۷۲

URL: <http://www.amar.org.ir>
 E-mail: sci@sci.org.ir

شابک ۹۷۸-۶۰۰-۴۰۹-۲۷۷-۷
 ISBN 978-600-409-277-7

پیشگفتار

سرشماری های عمومی نفوس و مسکن به عنوان مهم ترین منبع ارائه اطلاعات جمعیتی در تمام سطوح جغرافیایی از سال ۱۳۳۵ تا ۱۳۹۵، در ایران و به موجب قانون هر ده یا پنج سال یکبار اجرا شده است. نخستین سرشماری عمومی نفوس و مسکن در سال ۱۳۳۵ به وسیله اداره آمار عمومی و سرشماری های بعدی در سال های ۱۳۴۵، ۱۳۵۵، ۱۳۶۵، ۱۳۷۵، ۱۳۸۵، ۱۳۹۰^۱ و ۱۳۹۵ توسط مرکز آمار ایران انجام شد.

سرشماری با ارایه آمار و اطلاعات صحیح در خصوص اندازه، ساختار و ویژگی های جمعیت کشور، ابزار مناسبی را برای طراحی و اجرای برنامه های اجتماعی، اقتصادی و فرهنگی، در اختیار برنامه ریزان، سیاستگذاران و مسئولان کشور قرار می دهد. همچنین سرشماری، به دلیل ارائه چارچوب های لازم برای اجرای طرح های آمارگیری نمونه ای در حوزه های مربوط به جمعیت و خانوار، یکی از فعالیت های اصلی و زیربنایی نظام آماری کشور محسوب می شود.

سرشماری عمومی نفوس و مسکن ۱۳۹۵ با استفاده از آخرین دستاوردهای علمی و فنی و بهره گیری از تجارب سایر کشورها، آخرین استانداردها و توصیه های مراجع آماری بین المللی و حدود ۶۰ سال تجربه ای آمارگیری و اجرای هفت دوره سرشماری توسط متخصصان مرکز آمار ایران، طراحی شده است.

این سرشماری نتیجه بیش از سه سال فعالیت تخصصی در مرکز آمار ایران با هماهنگی دستگاه های اجرایی و سازمان مدیریت و برنامه ریزی استان های کشور می باشد. در این سرشماری برای اطمینان از اجرای مناسب، آزمایش سرشماری در دو نوبت در سال های ۱۳۹۳ (در یک استان) و ۱۳۹۴ (در مراکز استان ها و شهرستان های منتخب) اجرا شده و پرسشنامه ها و روش های اجرایی سرشماری براساس جمع بندی تجارب ناشی از این دو آزمایش نهایی و در ستاد سرشماری کشور به تصویب رسیده است.

سرشماری سال ۱۳۹۵، هشتمین سرشماری عمومی نفوس و مسکن کشور است که از تاریخ سوم مهر تا بیست و هشتم آبان ماه ۱۳۹۵ در سراسر کشور به اجرا در آمد. این واقعه ای ملی از سوم تا پایان مهر ماه به صورت اینترنتی و از اول تا ۲۸ آبان ماه سال ۱۳۹۵ به صورت مصاحبه ای حضوری و با بسیج حدود ۳۴ هزار مأمور آمارگیر و نیروهای ستادی و پشتیبانی آموزش دیده در ۳۱ استان، ۱۲۴۲ شهر و ۹۷۵۳۸ آبادی در سراسر کشور به اجرا درآمد.

سرشماری سال ۱۳۹۵ با ویژگی هایی اجرا شد که آن را از تجربه های پیشین سرشماری در کشور متمایز می کند. در این سرشماری علاوه بر تغییر در کمیت اقلام آماری نسبت به سرشماری های گذشته، تحولاتی به شرح زیر در ابزار و روش های اجرایی نیز ایجاد شد.

- برای نخستین بار جمع آوری اطلاعات به شیوه مدرن و با استفاده از تبلت انجام شد. در این روش اطلاعات جغرافیایی تمام مکان های کشور و اطلاعات آماری خانوارها و افراد به صورت الکترونیکی گردآوری شد. حذف فرم های کاغذی و استفاده از تبلت در این سرشماری باعث، کاهش هزینه ها و همچنین تسریع در ارسال اطلاعات و ارائه نتایج گردید.
- فراهم کردن سامانه ای اینترنتی و گردآوری اطلاعات به شیوه ای مدرن علاوه بر کاهش محسوس حجم کار مأمور سرشماری، سبب افزایش دقت و کیفیت اطلاعات شد.
- ایجاد سامانه ای اتاق کنترل و رصد روزانه پوشش و کیفیت اطلاعات و فعالیت های اجرایی سرشماری در کل کشور سبب افزایش دقت و بهبود کیفیت اطلاعات گردید.
- برای اولین بار در این سرشماری به منظور کاهش حجم کار مأمور و به دنبال آن افزایش کیفیت اطلاعات سرشماری از فایل پشتیبان بر اساس داده ها و منابع ثبتي استفاده شد.

اطلاعات گسترده ای که از این سرشماری در خصوص مشخصات و ویژگی های جمعیت و مسکن به دست آمده است، در قالب نشریات مختلف در اختیار کاربران قرار خواهد گرفت. نشریه ای حاضر که تحت عنوان «نتایج کلی سرشماری عمومی نفوس و مسکن ۱۳۹۵» تهیه شده است، روند اطلاعات جمعیتی کشور در سال های گذشته به ویژه بعد از انقلاب اسلامی و تصویری از تحولات و تغییرات جمعیتی را نشان می دهد و شامل نتایج و یافته های سرشماری ها به ویژه بعد از انقلاب (۱۳۶۵ تا ۱۳۹۵) در سطح کل کشور و جداولی است که بر اساس تجارب گذشته کاربردی عمومی و گسترده داشته و پاسخگوی بسیاری از نیازهای آماری در حوزه های گوناگون می باشند.

شایان ذکر است امکان ارایه جداول جدید و تقاطع های گوناگون از صفات بررسی شده در سرشماری نیز فراهم می باشد و در صورت نیاز، از طریق معاونت پایگاه های اطلاعاتی و اطلاع رسانی مرکز فناوری اطلاعات و ارتباطات مرکز آمار ایران در اختیار کاربران قرار خواهد گرفت.

در استفاده از نشریه‌ی حاضر توضیح چند نکته ضروری است:

– در پاره‌ای از جدول‌ها، ویژگی‌های جمعیت غیر ساکن به‌طور جداگانه ارایه نشده و در جمعیت کل منظور شده است. در جدول‌هایی که اطلاعات به تفکیک «نقاط شهری» و «نقاط روستایی» ارایه شده ولی اطلاعات جمعیت غیر ساکن به‌طور مستقل لحاظ نشده است، جمع ارقام «نقاط شهری» و «نقاط روستایی» با رقم مربوط به جمعیت کل برابر نخواهد بود، این اختلاف مربوط به جمعیت غیرساکن است.

– واحدهای مسکونی معمولی که در سرشماری‌ها مورد مطالعه قرار گرفته‌اند فقط شامل آن دسته از واحدهای مسکونی هستند که در زمان سرشماری محل زندگی و سکونت خانوار بوده‌اند. آن دسته از واحدهای مسکونی که در زمان انجام سرشماری به دلایل مختلف خالی از سکنه بوده‌اند - مانند واحدهای مسکونی آماده برای فروش یا اجاره و یا واحدهایی که به عنوان اقامتگاه دوم مورد استفاده خانوار قرار می‌گیرند - در این جداول منظور نشده‌اند.

– در جداولی که اطلاعات به صورت درصد ارایه شده است، اختلاف جزئی در سرجمع مربوط به گرد کردن اعداد و " گروه اظهار نشده" می‌باشد.

– اطلاعات بر اساس آخرین تقسیمات کشوری مورد استفاده در سرشماری ۱۳۹۵ تهیه و تنظیم شده است؛ لذا سطر مربوط به استان‌هایی که در سرشماری‌های قبل وجود نداشته‌اند فاقد اطلاع است.

– شاخص‌ها و اطلاعات موجود در جداول فصل دوم بر اساس تقسیمات جغرافیایی استان‌ها در سرشماری همان سال ارائه شده است لذا ضرورت دارد در استفاده و مقایسه‌ی سری زمانی شاخص‌ها تغییر تقسیمات کشوری طی سال‌های سرشماری در نظر گرفته شود.

در این نشریه تلاش شده است تا مجموعه کاملی از اطلاعات و شاخص‌های کلی سرشماری طی ۳۰ سال گذشته فراهم شود و می‌تواند مورد استفاده کاربران نتایج سرشماری به ویژه در حوزه جمعیت‌شناسی قرار گیرد. این نشریه توسط کارشناسان گروه سرشماری دفتر آمارهای جمعیت، نیروی کار و سرشماری مرکز آمار ایران، خانم‌ها: مریم پوررضانور، بهناز سرخیل، سودابه زبرجد و آقایان داوود عباسی و محمد ملایی تهیه و تنظیم شده است که بدینوسیله از زحمات ایشان تشکر و قدردانی می‌شود. همچنین از خانم‌ها مریم قهرمان نژاد و مینا بیگی ابیانه برای تنظیم این مجموعه تشکر می‌شود.

امید است این مجموعه از اطلاعات مورد استفاده برنامه‌ریزان، محققان و پژوهشگران قرار گیرد و با ارائه‌ی پیشنهادات سازنده ما را در انجام بهتر رسالت خود یاری نمایند.

دفتر جمعیت، نیروی کار و سرشماری
گروه سرشماری

مرکز آمار ایران

نقشه استانی جمهوری اسلامی ایران : ۱۳۹۵



مرکز آمار ایران

فهرست مندرجات

صفحه

عنوان

۱۳.....	تعاریف و مفاهیم
۱۹.....	شاخص‌های عمده
۲۳.....	فصل اول: تغییرات جمعیت کشور طی سرشماری‌های عمومی نفوس و مسکن ۱۳۹۵-۱۳۳۵
۲۵.....	۱-۱- مشخصات عمومی استان‌ها بر اساس تقسیمات کشوری: ۱۳۹۵
۲۶.....	۱-۲- تغییرات جمعیت کشور طی سال‌های ۹۵-۱۳۳۵
۲۷.....	۱-۳- تغییرات جمعیت نقاط شهری طی سال‌های ۹۵-۱۳۳۵
۲۸.....	۱-۴- تغییرات جمعیت نقاط روستایی کشور طی سال‌های ۹۵-۱۳۳۵
۳۰.....	۱-۵- گزیده شاخص‌های جمعیتی کشور بر حسب نقاط شهری و روستایی در سال‌های ۹۵-۱۳۳۵
۳۱.....	۱-۶- جمعیت کشور بر حسب جنس به تفکیک گروه‌های سنی: ۱۳۹۵
۳۳.....	۱-۷- توزیع جمعیت کشور بر حسب گروه‌های عمده سنی و جنس: ۱۳۹۵
۳۳.....	۱-۸- جمعیت ساکن در نقاط شهری بر حسب گروه‌های سنی و جنس: ۱۳۹۵
۳۴.....	۱-۹- توزیع جمعیت نقاط شهری کشور بر حسب گروه‌های عمده سنی و جنس: ۱۳۹۵
۳۴.....	۱-۱۰- جمعیت ساکن در نقاط روستایی بر حسب گروه‌های سنی و جنس: ۱۳۹۵
۳۴.....	۱-۱۱- توزیع جمعیت نقاط روستایی کشور بر حسب گروه‌های عمده سنی و جنس: ۱۳۹۵
۳۵.....	۱-۱۲- جمعیت به تفکیک گروه‌های سنی در سال‌های ۹۵-۱۳۶۵
۳۶.....	۱-۱۳- میانگین و میانه سنی جمعیت کشور در سال‌های ۹۵-۱۳۶۵
۳۶.....	۱-۱۴- طبقه‌بندی جمعیتی شهرهای کشور در سال‌های ۹۵-۱۳۶۵
۳۷.....	۱-۱۵- طبقه‌بندی جمعیتی آبادی‌های دارای سکنه کشور در سال‌های ۹۵-۱۳۶۵
۳۷.....	۱-۱۶- توزیع خانوارهای معمولی بر حسب تعداد افراد خانوار در نقاط شهری و روستایی در سال ۹۵-۱۳۶۵
۳۸.....	۱-۱۷- جمعیت ۶ ساله و بیش‌تر و میزان باسوادی بر حسب جنس در نقاط شهری و روستایی در سال‌های ۹۵-۱۳۶۵
۴۱.....	۱-۱۸- توزیع مهاجران وارد شده طی ۵ سال گذشته بر حسب آخرین محل اقامت قبلی و محل اقامت فعلی: ۱۳۹۵
۴۲.....	۱-۱۹- توزیع مهاجران وارد شده طی ۵ سال گذشته بر حسب آخرین محل اقامت قبلی و محل اقامت فعلی: ۱۳۹۵
۴۲.....	۱-۲۰- مهاجران وارد شده طی ۵ سال گذشته بر حسب مدت اقامت و وضع سکونت: ۱۳۹۵
۴۳.....	۱-۲۱- توزیع جمعیت ۱۰ ساله و بیش‌تر بر حسب وضع فعالیت در نقاط شهری و روستایی در سال‌های ۹۵-۱۳۶۵
۴۴.....	۱-۲۲- توزیع جمعیت فعال ۱۰ ساله و بیش‌تر بر حسب وضع اشتغال در نقاط شهری و روستایی در سال‌های ۹۵-۱۳۶۵
۴۶.....	۱-۲۳- توزیع واحد‌های مسکونی معمولی بر حسب تعداد خانوار ساکن در آن‌ها در نقاط شهری و روستایی در سال‌های ۹۵-۱۳۶۵ □
۴۷.....	فصل دوم اطلاعات استانی سرشماری‌های عمومی نفوس و مسکن ۱۳۹۵-۱۳۶۵
۴۹.....	۲-۱- جمعیت کشور به تفکیک استان در سال‌های ۹۵-۱۳۶۵
۵۱.....	۲-۲- جمعیت نقاط شهری کشور به تفکیک استان در سال‌های ۹۵-۱۳۶۵
۵۳.....	۲-۳- جمعیت نقاط روستایی کشور به تفکیک استان در سال‌های ۹۵-۱۳۶۵
۵۵.....	۲-۴- توزیع نسبی جمعیت کشور به تفکیک استان در سال‌های ۹۵-۱۳۶۵

صفحه

عنوان

- ۵۶-۲- توزیع نسبی جمعیت نقاط شهری کشور به تفکیک استان در سال‌های ۹۵-۱۳۶۵.....
- ۵۷-۲- توزیع نسبی جمعیت نقاط روستایی کشور به تفکیک استان در سال‌های ۹۵-۱۳۶۵.....
- ۵۸-۲- متوسط رشد سالانه جمعیت کشور به تفکیک استان طی سال‌های ۹۵-۱۳۶۵.....
- ۶۰-۲- متوسط رشد سالانه جمعیت نقاط شهری کشور به تفکیک استان طی سال‌های ۹۵-۱۳۶۵.....
- ۶۲-۲- متوسط رشد سالانه جمعیت نقاط روستایی کشور به تفکیک استان طی سال‌های ۹۵-۱۳۶۵.....
- ۶۴-۲-۱۰- توزیع جمعیت استان‌های کشور بر حسب سه گروه عمده سنی در سال‌های ۱۳۹۵-۱۳۶۵.....
- ۶۶-۲-۱۱- میزان شهرنشینی به تفکیک استان در سال‌های ۹۵-۱۳۶۵.....
- ۶۷-۲-۱۲- نسبت جنسی به تفکیک استان در سال‌های ۹۵-۱۳۶۵.....
- ۶۸-۲-۱۳- متوسط بعد خانوار به تفکیک استان در سال‌های ۹۵-۱۳۶۵.....
- ۶۹-۲-۱۴- تراکم حسابی جمعیت کشور به تفکیک استان در سال‌های ۹۵-۱۳۶۵.....
- ۷۱- فصل سوم اطلاعات استانی سرشماری عمومی نفوس و مسکن - ۱۳۹۵.....**
- ۷۳-۳-۱- جمعیت کشور بر حسب جنس در نقاط شهری و روستایی به تفکیک استان: ۱۳۹۵.....
- ۷۵-۳-۲- جمعیت کشور به تفکیک گروه‌های سنی، جنس و وضع سکونت بر حسب استان: ۱۳۹۵.....
- ۹۳-۳-۳- جمعیت بر حسب جنس، نوع خانوار و وضع سکونت به تفکیک استان: ۱۳۹۵.....
- ۹۹-۳-۴- جمعیت بر حسب دین به تفکیک استان: ۱۳۹۵.....
- ۱۰۰-۳-۵- مهاجران وارد شده طی ۵ سال گذشته بر حسب وضع سکونت، استان محل اقامت فعلی و محل اقامت قبلی: ۱۳۹۵.....
- ۱۰۶-۳-۶- مهاجران وارد شده طی ۵ سال گذشته بر حسب استان محل اقامت قبلی، مدت اقامت و وضع سکونت: ۱۳۹۵.....
- ۱۰۹-۳-۷- جمعیت ۶ ساله و بیش‌تر بر حسب جنس، وضع سکونت و وضع سواد به تفکیک استان: ۱۳۹۵.....
- ۱۱۷-۳-۸- جمعیت ۶ ساله و بیش‌تر بر حسب وضع سواد و دوره یا مدرک تحصیلی به تفکیک استان و وضع سکونت: ۱۳۹۵.....
- ۱۲۳-۳-۹- جمعیت ۱۰ ساله و بیش‌تر بر حسب وضع فعالیت و وضع سکونت به تفکیک استان: ۱۳۹۵.....
- ۱۲۹-۳-۱۰- جمعیت ۱۰ ساله و بیش‌تر بر حسب جنس، وضع زناشویی و وضع سکونت به تفکیک استان: ۱۳۹۵.....
- ۱۳۵-۳-۱۱- تعداد خانوارهای کشور بر حسب نقاط شهری و روستایی به تفکیک استان: ۱۳۹۵.....
- ۱۳۶-۳-۱۲- خانوارهای معمولی و گروهی بر حسب تعداد اعضای خانوار و وضع سکونت به تفکیک استان: ۱۳۹۵.....
- ۱۴۲-۳-۱۳- خانوارهای معمولی بر حسب جنس سرپرست خانوار به تفکیک استان: ۱۳۹۵.....
- ۱۴۳-۳-۱۴- خانوارهای معمولی و گروهی بر حسب تعداد افراد باسواد و بی‌سواد و وضع سکونت به تفکیک استان: ۱۳۹۵.....
- ۱۴۹-۳-۱۵- خانوارهای معمولی ساکن و گروهی بر حسب نوع محل سکونت و وضع سکونت به تفکیک استان: ۱۳۹۵.....
- ۱۵۲-۳-۱۶- خانوارهای معمولی و گروهی ساکن در واحد مسکونی معمولی بر حسب نحوه تصرف محل سکونت و وضع سکونت به تفکیک استان: ۱۳۹۵.....
- ۱۵۵-۳-۱۷- واحدهای مسکونی معمولی بر حسب نوع اسکلت و مصالح عمده به کار رفته و وضع سکونت به تفکیک استان: ۱۳۹۵.....
- ۱۶۱-۳-۱۸- واحدهای مسکونی بر حسب مساحت زیربنا به تفکیک استان: ۱۳۹۵.....

فهرست نمودار

صفحه	عنوان
۲۶	نمودار ۱- تغییرات جمعیت کشور طی سال‌های ۹۵-۱۳۳۵.....
۲۷	نمودار ۲- تغییرات جمعیت شهری طی سال‌های ۹۵-۱۳۳۵.....
۲۸	نمودار ۳- تغییرات جمعیت روستایی طی سال‌های ۹۵-۱۳۳۵.....
۲۹	نمودار ۴- متوسط رشد سالانه‌ی جمعیت کشور و مناطق شهری و روستایی طی سال‌های ۹۵-۱۳۳۵.....
۳۲	نمودار ۵- هرم سنی - جنسی جمعیت کل کشور: ۱۳۹۵.....
۳۹	نمودار ۶- میزان باسوادی در جمعیت ۶ ساله و بیش‌تر کل کشور: ۹۵-۱۳۶۵.....
۳۹	نمودار ۷- میزان باسوادی در جمعیت ۶ ساله و بیش‌تر در مناطق شهری ۹۵-۱۳۶۵.....
۴۰	نمودار ۸- میزان باسوادی در جمعیت ۶ ساله و بیش‌تر در مناطق روستایی ۹۵-۱۳۶۵.....
۴۵	نمودار ۹- توزیع جمعیت فعال ۱۰ ساله و بیش‌تر بر حسب وضع اشتغال در نقاط شهری در سال‌های ۱۳۹۵-۱۳۶۵.....
۴۵	نمودار ۱۰- توزیع جمعیت فعال ۱۰ ساله و بیش‌تر بر حسب وضع اشتغال در نقاط روستایی در سال‌های ۱۳۹۵-۱۳۶۵.....
۵۰	نمودار ۱۱- جمعیت کشور به تفکیک استان - ۱۳۹۵.....
۵۲	نمودار ۱۲- جمعیت نقاط شهری کشور به تفکیک استان - ۱۳۹۵.....
۵۴	نمودار ۱۳- جمعیت نقاط روستایی کشور به تفکیک استان - ۱۳۹۵.....

مرکز آمار ایران

نقشه ۱- متوسط رشد سالانه جمعیت کشور طی سال‌های ۹۵-۱۳۹۰.....	۵۹
نقشه ۲- متوسط رشد سالانه جمعیت شهری کشور طی سال‌های ۹۵-۱۳۹۰.....	۶۱
نقشه ۳- متوسط رشد سالانه جمعیت روستایی کشور طی سال‌های ۹۵-۱۳۹۰.....	۶۳
نقشه ۴- تراکم حسابی جمعیت کشور به تفکیک استان: ۱۳۹۵.....	۷۰



مرکز آمار ایران

تعاریف و مفاهیم

جمعیت و خانوار

جمعیت (جامعه‌ی مورد سرشماری)

اعضای همه خانوارهای معمولی ساکن، مؤسسه‌ای و گروهی که اقامتگاه معمولی آنان در زمان سرشماری در ایران قرار دارد و نیز اعضای تمامی خانوارهای معمولی غیرساکن کشور، جامعه‌ی مورد سرشماری را تشکیل می‌دهند. اعضای هیأت‌های سیاسی و سفارتخانه‌های خارجی در ایران و افراد خانوار آنان جزو جامعه‌ی مورد سرشماری محسوب نمی‌شوند، اما ایرانیان عضو هیئت‌های سیاسی و سفارتخانه‌های ایران در خارج از کشور و افراد خانوار آنان، جزو جامعه‌ی مورد سرشماری به حساب می‌آیند.

خانوار معمولی

خانوار معمولی از چند نفر تشکیل می‌شود که با هم در یک اقامتگاه زندگی می‌کنند، با یکدیگر هم‌خرج هستند و معمولاً با هم غذا می‌خورند. در مواردی خانوار معمولی می‌تواند یک نفره باشد.

خانوار معمولی ساکن

خانواری که در اقامتگاه ثابت (مکان‌های محل سکونت ساخته شده از مصالح سخت و نیز چادر ثابت، آلونک، کپر و ...) سکونت دارد، «خانوار معمولی ساکن» نامیده می‌شود.

خانوار معمولی غیر ساکن

خانواری که در زمان سرشماری در اقامتگاه ثابتی سکونت ندارد، «خانوار معمولی غیرساکن» نامیده می‌شود. این دسته از خانوارها سه گروه زیر را در بر می‌گیرد:

- ۱- خانوارهایی که در زمان سرشماری در کوچ به سر می‌برند و یا در خارج شهرها و آبادی‌ها در سرپناه قابل حمل زندگی می‌کنند.
- ۲- خانوارهایی که در محل ثابتی زندگی نمی‌کنند و به‌طور مداوم محل زندگی خود را تغییر می‌دهند؛ مانند کولی‌ها.
- ۳- خانوارهایی که محل زندگی مشخصی ندارند و شب‌ها معمولاً در پارک‌ها، خرابه‌ها، زیرپل‌ها و ... بیتوته می‌کنند.

خانوار گروهی

مجموعه‌ی افرادی که تمام یا اغلب آنان به دلیل دارا بودن شرایط خاص (به‌طور عمده داشتن ویژگی مشترک) اقامتگاه مشترکی را برای سکونت خود انتخاب کرده‌اند و به‌طور مشترک امور زندگی در آن اقامتگاه را اداره می‌کنند خانوار گروهی نامیده می‌شود.

خانوار مؤسسه‌ای

مجموعه‌ی افرادی که به دلیل داشتن هدف یا ویژگی‌های مشترک با هم در یک مؤسسه زندگی می‌کنند و آن مؤسسه بنا بر مجوز یا براساس مقررات و ضوابط معین مسئولیت اسکان (ارایه‌ی محل سکونت همراه با خدمات و تسهیلات) آن‌ها را بر عهده دارد، خانوار مؤسسه‌ای نامیده می‌شود. نمونه‌های مشخصی از خانوارهای مؤسسه‌ای عبارتند از: پادگان‌ها و پاسگاه‌های نظامی و انتظامی، خوابگاه‌های دانشجویی که تحت مدیریت یکی از دانشگاه‌ها اداره می‌شوند (به‌جز خوابگاه‌های متأهلین)، آسایشگاه‌های روانی و ...

اقامتگاه معمولی

اقامتگاه معمولی خانوار، محلی است که خانوار در زمان سرشماری در آن‌جا زندگی می‌کند، مشروط بر این‌که اقامتگاه دیگری نداشته باشد. اقامتگاه معمولی آن دسته از خانوارهای معمولی ساکن که در زمان سرشماری بیش از یک اقامتگاه دارند، محلی است که بیشترین مدت سال را در آن‌جا به‌سر می‌برند.

شهر (نقطه شهری)

منظور از شهر، هر یک از نقاط جغرافیایی است که بر اساس مصوبه‌ی هیأت وزیران شهر شناخته شود و دارای شهرداری باشد.

آبادی (نقطه روستایی)

آبادی محدوده‌ای است واقع در یک دهستان، با محدوده ثابتی یا عرفی مستقل و خارج از محدوده‌ی شهرها یا آبادی دیگر که به دلیل وجود فعالیت انسان در تمام یا بخشی از آن، قابل تشخیص و معمولاً دارای نام خاصی است. آبادی یک نقطه جغرافیایی محسوب می‌شود و شامل اراضی کشاورزی و یا غیر کشاورزی و اماکن محل فعالیت یا سکونت انسان است. آبادی ممکن است یک ده، یک مزرعه، یک مکان، یک معدن و امثال آن باشد.

جمعیت ساکن در نقاط شهری

منظور از جمعیت ساکن در نقاط شهری در هریک از محدوده‌های بخش، شهرستان، استان یا کشور، جمعیت تمامی شهرهایی است که در همان محدوده قرار دارد و جمعیت هر شهر، عبارت است از مجموع تعداد اعضای همه خانوارهای معمولی ساکن، مؤسسه‌ای و گروهی که اقامتگاه معمولی آنان در زمان سرشماری در آن شهر واقع است.

جمعیت ساکن در نقاط روستایی

منظور از جمعیت ساکن در نقاط روستایی در هریک از محدوده‌های دهستان، بخش، شهرستان، استان یا کشور، جمعیت تمامی آبادی‌هایی است که در همان محدوده قرار دارد و جمعیت هر آبادی، عبارت است از مجموع تعداد اعضای همه خانوارهای معمولی ساکن، مؤسسه‌ای و گروهی که اقامتگاه معمولی آنان در زمان سرشماری در آن آبادی واقع است. جمعیت مربوط به نقاط فرعی در سرجمع جمعیت آبادی اصلی لحاظ می‌شود.

جمعیت غیرساکن

منظور از جمعیت غیر ساکن در هریک از محدوده‌های شهرستان، استان یا کشور، جمعیت تمامی خانوارهای معمولی غیر ساکنی است که در همان محدوده سرشماری شده‌اند.

سرپرست خانوار

منظور از سرپرست خانوار، عضوی از خانوار است که سایر اعضا او را به این عنوان می‌شناسند. لازم به ذکر است سرپرست خانوار عضوی از خانوار است که معمولاً مسؤلیت تأمین تمام یا بخش عمده‌ای از هزینه‌های خانوار یا تصمیم‌گیری در مورد آن را بر عهده دارد. سرپرست خانوار لزوماً مسن‌ترین عضو خانوار نیست و می‌تواند زن یا مرد باشد و معمولاً بیش از ده سال سن دارد. بدیهی است که در خانوار یک‌نفره، تنها عضو خانوار سرپرست خانوار محسوب می‌شود.

سن

منظور از سن، تعداد سال‌های کاملی است که از زمان تولد فرد گذشته است.

مهاجرت**مهاجران وارد شده**

آن دسته از اعضای خانوارهای معمولی ساکن، گروهی و مؤسسه‌ای که شهر یا آبادی محل اقامت خود را در فاصله سال‌های ۱۳۹۰ تا ۱۳۹۵ تغییر داده‌اند، مهاجر شناخته می‌شوند.

مدت اقامت

منظور از مدت اقامت در همین شهر یا آبادی، مدتی است که فرد در زمان سرشماری به طور پیوسته در شهر یا آبادی محل سرشماری اقامت داشته است و به صورت سال تمام در نظر گرفته می‌شود.

محل اقامت قبلی

منظور آخرین اقامتگاه معمولی مهاجران وارد شده طی سال‌های ۱۳۹۰ تا ۱۳۹۵ به هر شهر یا آبادی، قبل از مهاجرت است. استان، شهرستان و شهر محل اقامت قبلی بر اساس محدوده فعلی تقسیمات کشوری تعیین می‌شود.

سواد و تحصیلات

باسواد

افرادی که می‌توانند متن ساده‌ای را به فارسی یا هر زبان دیگری بخوانند و بنویسند، خواه مدرک رسمی داشته یا نداشته باشند، باسواد محسوب می‌شوند. همه محصلان از جمله نوآموزان سال اول ابتدایی و سوادآموزان نهضت سوادآموزی نیز باسواد به حساب می‌آیند.

پایه، دوره یا مدرک تحصیلی

پایه، دوره یا مدرک تحصیلی برای افراد در حال تحصیل و افراد غیر محصل بر اساس سطوح، چارچوب‌ها و توصیه‌های طبقه‌بندی بین‌المللی سطوح آموزشی و رشته‌های تحصیلی^(۱) و انطباق آن با نظام آموزشی کشور در گذشته و حال، تنظیم شده است. مشروح مصادیق سطوح و دوره‌های تحصیلی در نشریه «طبقه‌بندی سطوح آموزشی و رشته‌های تحصیلی ایران بر اساس ISCED-۹۷» موجود است.

فعالیت

کار

کار، آن دسته از فعالیت‌های اقتصادی (فکری یا بدنی) است که به‌منظور کسب درآمد (نقدی یا غیرنقدی) انجام شود و هدف آن تولید کالا یا ارائه خدمت است.

فعالیت افراد زیر نیز کار محسوب می‌شود:

- افرادی که بدون دریافت مزد در کسب و کار یکی از اعضای خانوار خود که با وی نسبت خویشاوندی دارند کار می‌کنند (کارکنان فامیلی بدون مزد).
- افرادی که در حال انجام خدمت وظیفه هستند.
- افرادی که خدمت در بسیج شغل آنان محسوب می‌شود و از این بابت مزد و حقوق دریافت می‌کنند.
- افرادی که به‌منظور کسب درآمد یا سود نقدی یا غیرنقدی در محل سکونت کارهای خدماتی یا تولیدی نظیر قالبیافی، خیاطی، آرایشگری، تایپ، تدریس خصوصی، تعمیر وسایل برقی، نگهداری از کودک یا فرد سالخورده و ... انجام می‌دهند.
- افرادی که برای تولید کالاهای با دوام به فعالیت‌هایی نظیر قالبیافی، گلیم‌بافی، حصیربافی، خیاطی و ... برای مصرف خود یا خانوار خود مشغول هستند.
- افرادی که در حال ساختن، بازسازی یا تعمیر اساسی منزل خود هستند.
- افرادی که به‌عنوان کارآموز، در محل فعالیت اقتصادی مشغول فعالیت هستند و کاری در ارتباط با فعالیت محل کارآموزی انجام می‌دهند، یعنی به‌طور مستقیم در تولید کالا یا خدمت سهیم هستند، اعم از آن که مزد یا حقوق دریافت کنند یا مزد و حقوق دریافت نکنند.
- زنان یا مردانی که در فعالیت‌های کشاورزی مانند زراعت، باغداری، دامداری، ماهیگیری و ... مشغول به کار هستند.

وضع فعالیت

در این سرشماری، وضع فعالیت افراد در هفت روز پیش از مراجعه‌ی مأمور سرشماری مورد نظر است. هریک از افراد از این نظر و با توجه به تعریف کار، در یکی از گروه‌های زیر قرار می‌گیرند:

- شاغل:** فردی که مطابق با تعریف کار و مصادیق آن در هفت روز پیش از مراجعه مأمور سرشماری حداقل یک ساعت کار کرده، هر چند در شغل معمول خود کار نکرده باشد، شاغل محسوب می‌شود. علاوه بر این، افراد دارای شرایط زیر نیز شاغل به حساب می‌آیند:
- افرادی که دارای شغلی هستند ولی در هفت روز پیش از مراجعه مأمور سرشماری حداقل یک ساعت کار نکرده‌اند. این گونه افراد، در صورتی که مزد و حقوق بگیر هستند باید پیوند رسمی شغلی داشته باشند و در صورتی که خود اشتغال هستند باید کسب و کار آنان تداوم داشته باشد.
 - افرادی که در فعالیت‌های کشاورزی برای خود کار می‌کنند و به دلیل فصلی بودن کارشان در هفت روز پیش از مراجعه مأمور سرشماری کار نکرده‌اند.
 - افرادی که به دلیل نوبتی بودن کارشان در هفت روز پیش از مراجعه مأمور سرشماری سرکار خود نرفته‌اند.
 - افرادی که از سازمان محل کار خود بورسیه تحصیلی گرفته‌اند و مشغول به تحصیل هستند و به این دلیل در هفت روز پیش از مراجعه مأمور سرشماری کار نکرده‌اند.
 - افرادی که به دلیل مرخصی، تعطیلات، بیماری و مسافرت و ... در هفت روز پیش از مراجعه مأمور سرشماری سرکار خود نرفته‌اند.
 - افرادی که به دلایلی نظیر تغییرات موقت سازمانی یا خرابی دستگاه‌ها و ماشین‌آلات، نداشتن مشتری یا سفارش کار به‌طور موقت سرکار نرفته‌اند.
 - افرادی که از کار خود معلق شده‌اند ولی پیوند رسمی شغلی دارند.
- بیکار:** افرادی که در هفت روز پیش از مراجعه مأمور سرشماری حداقل یک ساعت کار نکرده‌اند و دارای شغلی نیز نبوده‌اند در صورت داشتن دو شرط زیر بیکار محسوب می‌شوند.

- ۱- در ۳۰ روز گذشته برای جستجوی کار، اقدامات مشخصی را نظیر ثبت نام یا پیگیری در مؤسسات کارایی دولتی یا خصوصی، پرس و جو از دوستان، تماس با کارفرمایان، مطالعه آگهی‌های استخدامی و ... انجام داده باشند.
 - ۲- آماده به کار باشند، یعنی طی یک دوره ۱۵ روزه شامل هفت روز گذشته و هفت روز آینده آمادگی شروع کار را داشته باشند.
- همچنین افراد زیر بیکار محسوب شده‌اند:
- در انتظار شروع کار جدید هستند، یعنی برای آنان کاری مهیا شده و قرار است در آینده به آن کار مشغول شوند و نیز آماده به کار (طبق تعریف) هستند.
 - در انتظار بازگشت به شغل قبلی و نیز آماده به کار (طبق تعریف) هستند. منظور از «در انتظار بازگشت به شغل قبلی» این است که فرد قبلاً دارای کار بوده و به دلایلی کار خود را از دست داده و پیوند رسمی شغلی ندارد ولی در انتظار بازگشت به شغل خود بسر می‌برد.

جمعیت فعال اقتصادی

تمامی اعضای ۱۰ ساله و بیشتر خانوارها که در هفت روز قبل از مراجعه مامور آمارگیر شاغل و یا بیکار بوده‌اند جمعیت «فعال اقتصادی» به شمار می‌آیند. محصلان، خانه‌داران و دارندگان درآمد بدون کار، چنانچه شاغل یا بیکار نیز بوده‌اند، «فعال اقتصادی» محسوب می‌شوند.

جمعیت غیرفعال اقتصادی

تمامی اعضای ۱۰ ساله و بیشتر خانوارها که در هفت روز قبل از مراجعه مامور آمارگیری شاغل و یا بیکار نبوده‌اند جمعیت «غیر فعال اقتصادی» به شمار می‌آیند.

چهار گروه زیر جزو جمعیت غیرفعال اقتصادی به شمار می‌روند.

محصل: افرادی که شاغل یا بیکار نباشند و طبق برنامه‌های آموزش رسمی کشور در داخل یا خارج از کشور مشغول به تحصیل هستند.

خانه‌دار: افرادی که شاغل یا بیکار، یا در حال تحصیل نباشند و مشغول به انجام وظایف خانه‌داری هستند.

دارای درآمد بدون کار: کسانی که شاغل، بیکار (جویای کار)، محصل و خانه‌دار محسوب نمی‌شوند و دارای درآمد حاصل از بازنشستگی، املاک و مستغلات، سود سهام، سپرده‌ها و ... هستند، دارای درآمد بدون کار محسوب می‌شوند.

سایر: کسانی که در هیچ‌یک از گروه‌های بالا قابل طبقه‌بندی نیستند، در گروه سایر قرار می‌گیرند.

وضع زناشویی

دارای همسر: زنان یا مردانی که عقد ازدواج (دایم یا موقت)، بسته‌اند حتی اگر زندگی مشترک را آغاز نکرده باشند، دارای همسر محسوب می‌شوند.

بی همسر به دلیل فوت همسر: زنان یا مردانی که همسرشان فوت کرده است و تا زمان سرشماری مجدداً ازدواج نکرده‌اند، بی همسر به دلیل فوت همسر شناخته می‌شوند.

بی همسر به دلیل طلاق: زنان یا مردانی که از همسر خود طلاق گرفته‌اند و تا زمان سرشماری مجدداً ازدواج نکرده‌اند، بی همسر به دلیل طلاق تلقی می‌شوند.

هرگز ازدواج نکرده: زنان یا مردانی که تا زمان سرشماری ازدواج نکرده‌اند، هرگز ازدواج نکرده شناخته می‌شوند. زنان یا مردانی که نامزد شده ولی هنوز عقد نکرده‌اند، در این گروه قرار می‌گیرند.

باروری

فرزند زنده به دنیا آورده

نوزادی است که پس از تولد حداقل یکی از آثار حیات (مانند گریه کردن، دست و پا زدن، نفس کشیدن و ...) در او مشاهده شود، حتی اگر بلافاصله فوت کرده باشد.

فرزند در حال حاضر زنده

تعداد کل فرزندان در حال حاضر زنده برای هر زن حداقل یک‌بار ازدواج کرده، تعداد فرزندان است که از وی متولد شده‌اند و در زمان سرشماری زنده هستند، حتی اگر با خانوار مورد سرشماری یا با خانوار دیگری زندگی کنند و یا حاصل از یک ازدواج یا ازدواج‌های متعدد باشند.

مسکن

واحد مسکونی

مکانی است که در زمان سرشماری یک یا چند خانوار در آن سکونت دارد. منظور از مکان، فضا یا محوطه‌ای محصور است که یک یا چند ورودی به معبر عام (کوچه، خیابان، بازار، میدان و ...) یا به معبر اختصاصی (راهروی مشترک، راه پله مشترک و ...) دارد.

نوع محل سکونت خانوار

واحد مسکونی آپارتمانی: واحد مستقلی از یک آپارتمان است که شامل یک یا چند اتاق، آشپزخانه و سرویس بهداشتی می‌شود و به‌طور معمول، ورودی آن به راهرو یا راه پله‌ی مشترک باز می‌شود. به عبارت دیگر منظور از آپارتمان، ساختمانی است که دارای بیش از یک واحد مستقل برای سکونت، فعالیت اقتصادی و ... است. در این نوع ساختمان، حیاط، پارکینگ، راهرو، راه پله و ... غیراختصاصی است و به صورت مشترک مورد استفاده قرار می‌گیرد.

واحد مسکونی غیرآپارتمانی: به طور مرسوم، بنای یک یا دو طبقه‌ای است که برای سکونت یک خانوار ساخته شده است و ورودی آن غالباً در معبر عمومی قرار دارد و در بیش‌تر موارد دارای حیاط است.

چادر: منظور از چادر، آن دسته از واحدهای مسکونی است که از پارچه پشمی، نخی یا مویی، نایلون، برزنت و امثال آن ساخته است و به کمک تیرک‌های چوبی یا فلزی و طناب برپا می‌شود.

کپر: مکان‌های سکونتی که از حصیر و گاهی همراه با گل یا خشت ساخته شده است، کپر نامیده می‌شود.

آلونک، زاغه یا موارد مشابه: خانه‌هایی که در شهرها و یا اطراف شهرها از سرهم‌بندی مصالحی نظیر حلبی، نایلون، برزنت و ... ساخته شده است، آلونک محسوب می‌شود.

محل‌هایی که در دیواره‌ی گودها یا تپه‌ها کنده شده و در ساختمان آن‌ها مصالح زیادی به کار نرفته است زاغه نامیده می‌شود. محل‌هایی مانند غار، تنه درخت و ... در صورتی که مورد استفاده خانوار برای سکونت باشد در این گروه قرار می‌گیرد.

سایر: آن دسته از واحدهای مسکونی که با هیچ یک از انواع فوق مطابقت ندارد مانند خانوارهایی که در مسافرخانه، هتل، کاروان و غیره زندگی می‌کنند و اقامتگاه دیگری ندارند در این گروه قرار می‌گیرد.

نحوه تصرف محل سکونت خانوار

در این سرشماری، اطلاع مربوط به نحوه‌ی تصرف محل سکونت خانوار، در قالب طبقه‌بندی زیر گردآوری شده است:

ملکی عرصه و اعیان/اعیان: شامل خانوارهایی که مالک عرصه و اعیان (زمین و بنا) واحد مسکونی خود هستند همچنین خانوارهایی که در آپارتمان متعلق به خود زندگی می‌کنند معمولاً در عرصه نیز سهام هستند و نیز چنان‌چه خانواری مالک اعیان (بنا) محل سکونت خود باشد ولی صاحب زمین آن نباشد، نحوه تصرف، ملکی عرصه و اعیان/اعیان به حساب می‌آید.

رهن/استیجاری: خانوارهایی که محل سکونت خود را اجاره، رهن یا اجاره همراه با پرداخت ودیعه کرده‌اند اعم از این که به‌صورت نقدی و یا غیر نقدی می‌پردازند، نحوه تصرف آن‌ها رهن/استیجاری منظور می‌شود.

سایر: نحوه تصرف محل سکونت خانوارهایی که شامل یکی از موارد زیر هستند:

- **در برابر خدمت:** خانوارهایی که محل سکونت خود را در مقابل کار یک یا چند نفر از اعضای خانوار تصرف کرده‌اند، حتی اگر مبلغی هم به‌طور ماهانه بپردازند، نحوه تصرف آن‌ها در برابر خدمت محسوب می‌شود.
- **رایگان:** خانواری که محل سکونت خود را به طور رایگان در اختیار دارد و در ازای استفاده از آن، هیچ گونه پرداختی (نقدی یا غیر نقدی) انجام نمی‌دهد، در این گروه طبقه‌بندی می‌شود.
- نحوه تصرف محل سکونت خانوارهایی که با هیچ‌یک از موارد فوق قابل انطباق نیست، در این گروه قرار می‌گیرد.

مساحت زیربنای واحد مسکونی

منظور از مساحت زیربنای واحد مسکونی، مجموع سطوح ساخته شده مسقف در بنای واحد مسکونی از قبیل اتاق، آشپزخانه، حمام، توالی، انباری، صندوق‌خانه، پستو و ... است.

در واحدهای مسکونی آپارتمانی منظور از مساحت زیربنا، مساحت زیربنای خالص آپارتمان بدون در نظر گرفتن مشاعات (پارکینگ، پیلوت، راهرو یا راه پله مشترک و ...) است. در این گونه واحدها فضاهای مستقل مربوط به آپارتمان، حتی اگر بیرون آن واقع باشد، مانند انباری، در مساحت زیربنا منظور می‌شود. در واحدهای مسکونی غیر آپارتمانی، مساحت تمام سطوح ساخته شده شامل راهروها، راه پله، خرپشته و ... در محاسبه مساحت زیربنا منظور می‌شود. در مناطق روستایی، فضاهایی که در محل سکونت خانوار به منظور فعالیت‌های مرتبط با کشاورزی یا نگهداری و پرورش دام و طیور پیش‌بینی شده است، مانند انبار وسایل کشاورزی، طویله، کاهدانی و ... در مساحت زیربنای واحد مسکونی منظور نمی‌شود.

اسکلت

منظور از اسکلت بنای واحد مسکونی، مجموعه‌ی متصل نگهدارنده (پایه‌ها یا ستون‌ها و تیرها و ...) بنای واحد مسکونی است. واحدهای مسکونی از نظر نوع اسکلت در یکی از سه گروه زیر قرار می‌گیرند:

اسکلت فلزی: این نوع اسکلت با تیر آهن برپا شده است. در این شیوه‌ی ساخت تیرآهن‌های به کار رفته به یکدیگر متصل شده و اسکلتی یکپارچه را تشکیل داده است که بار بنا را تحمل می‌کند.

بتون آرمه: در این روش ساخت اسکلت بنا از بتون آرمه (بتون همراه با آرماتور و میلگرد) ساخته شده است. سایر: واحدهای مسکونی که اسکلت آن‌ها با هیچ‌یک از دو مورد فوق مطابقت ندارند در این گروه قرار می‌گیرند.

مصالح عمده‌ی به کار رفته در بنای واحد مسکونی

آن دسته از واحدهای مسکونی که از نظر نوع اسکلت در گروه سایر قرار گرفته‌اند از نظر نوع مصالح عمده‌ی به کار رفته در دیوارها و سقف در گروه‌های زیر طبقه‌بندی می‌شوند:

آجر و آهن یا سنگ و آهن

در بناهایی که با آجر و آهن یا سنگ و آهن ساخته شده است، سقف از تیر آهن و آجر و دیوارها از آجر یا سنگ است و دیوارها (به جای ستون‌های آهنی در بناهای دارای اسکلت فلزی) بار ساختمان را تحمل می‌کند.

آجر و چوب یا سنگ و چوب

در بناهایی که با آجر و چوب یا سنگ و چوب ساخته شده است، سقف از تیرچه و تخته و آجر و دیوارهای باربر از آجر یا سنگ است که در نتیجه از محل اتصال تیرها با دیوارها، سنگینی سقف به دیوارها منتقل می‌شود و دیوارها بار بنا را تحمل می‌کنند.

بلوک سیمانی (با هر نوع سقف)

در این نوع بناها در دیوارها از بلوک سیمانی استفاده شده است. در سقف این نوع بناها از آهن، تیرچه و بلوک یا از چوب استفاده می‌شود.

تمام آجر یا سنگ و آجر

در دیوار و سقف این بناها به طور عمده از آجر، یا سنگ و آجر به صورت توأم استفاده می‌شود. شیوه ساخت سقف به صورتی است که عدم استفاده از تیر آهن یا چوب را امکان‌پذیر می‌سازد مانند سقف گنبدی.

تمام چوب

در این نوع بناها که بیشتر در مناطق با آب و هوای مرطوب رایج است به‌طور عمده چوب در اشکال مختلف، مصالح عمده به‌کار رفته در ساخت بنا را تشکیل می‌دهد.

خشت و چوب

مهم‌ترین مصالح ساختمانی به کار رفته در بناهایی که با خشت و چوب ساخته شده‌اند، خشت است. در این بناها، در سقف از خشت و چوب و در دیوارها از خشت یا خشت و چوب به صورت توأم استفاده می‌شود.

خشت و گل

بناهای خشت و گلی، به‌طور عمده با خشت ساخته شده‌اند و گل به عنوان ملات و نگاهدارنده خشت‌ها بر روی هم در آن به کار رفته است.

سایر

اگر مصالح عمده به کار رفته در واحد مسکونی با هیچ‌یک از مصالح مذکور مطابقت نداشته باشد سایر محسوب می‌شود.

مرکز آمار ایران

شاخص‌های عمده

افزایش مطلق دوره

افزایش مطلق جمعیت یا واحد مسکونی معمولی در یک دوره عبارت است از تغییر تعداد جمعیت یا واحد مسکونی معمولی در طی آن دوره و از رابطه زیر به دست می‌آید:

$$\text{افزایش مطلق جمعیت یا واحد مسکونی معمولی در دوره} = \text{تعداد جمعیت یا واحد مسکونی معمولی در انتهای دوره} - \text{تعداد جمعیت یا واحد مسکونی معمولی در ابتدای دوره}$$

افزایش نسبی دوره

افزایش نسبی جمعیت یا واحد مسکونی معمولی در یک دوره از رابطه زیر به دست می‌آید:

$$\text{افزایش نسبی جمعیت یا واحد مسکونی معمولی در دوره} = \frac{\text{تعداد جمعیت یا واحد مسکونی معمولی در انتهای دوره} - \text{تعداد جمعیت یا واحد مسکونی معمولی در ابتدای دوره}}{\text{تعداد جمعیت یا واحد مسکونی معمولی در ابتدای دوره}} \times 100$$

متوسط رشد سالانه جمعیت

متوسط رشد سالانه جمعیت با استفاده از رابطه زیر محاسبه شده است:

$$P_n = P_o(1+r)^n \Rightarrow r = \sqrt[n]{\frac{P_n}{P_o}} - 1$$

در این رابطه:

P_n : جمعیت انتهای دوره

P_o : جمعیت ابتدای دوره

r : متوسط رشد سالانه جمعیت

n : فاصله زمانی بین ابتدا و انتهای دوره برحسب سال

متوسط بعد خانوار

متوسط بعد خانوار عبارت است از متوسط تعداد افراد در خانوار و از تقسیم تعداد جمعیت به تعداد کل خانوار حاصل می شود.

$$\text{متوسط بعد خانوار} = \frac{\text{جمعیت}}{\text{تعداد خانوار}}$$

میزان باسواد

عبارت است از نسبت تعداد افراد باسواد به جمعیت ۶ ساله و بیشتر که به صورت درصد بیان می شود.

$$\text{میزان باسوادی} = \frac{\text{جمعیت باسواد}}{\text{جمعیت ۶ ساله و بیشتر}} \times 100$$

تراکم حسابی جمعیت

تراکم حسابی جمعیت عبارت است از متوسط تعداد افراد جمعیت یک منطقه در هر کیلومتر مربع از مساحت آن منطقه.

$$\text{تراکم حسابی جمعیت} = \frac{\text{جمعیت}}{\text{مساحت (کیلومتر مربع)}}$$

میزان شهرنشینی

عبارت است از نسبت تعداد جمعیت ساکن در نقاط شهری به جمعیت کل کشور.

$$\text{میزان شهرنشینی} = \frac{\text{جمعیت ساکن در نقاط شهری}}{\text{جمعیت کل کشور}} \times 100$$

نسبت جنسی

نسبت جنسی عبارت است از نسبت تعداد مردان به زنان که به صورت درصد بیان می شود.

$$\text{نسبت جنسی} = \frac{M}{F} \times 100$$

که در آن، M تعداد مردان و F تعداد زنان است.

میانگین سنی

میانگین سنی، متوسط سن افراد یک جامعه است و از تقسیم کردن مجموع حاصل ضرب‌های هریک از سنین منفرد در فراوانی افراد در آن سن، به کل جمعیت حاصل می‌شود.

یعنی:

$$\text{میانگین سنی} = \frac{\sum_{i=0}^{\omega} i.F_i}{\sum_{i=0}^{\omega} F_i}$$

که در آن ... و ۳ و ۲ و ۱ و ۰ عبارت از سنین منفرد و F_i تعداد افراد در سن (i) است.

میانه سنی

به سنی گفته می‌شود که سن نیمی از جمعیت کمتر از آن و سن نیم دیگر، بیشتر از آن است. در سال ۱۳۹۵ میانه سنی براساس داده‌های خام محاسبه شده است.

نرخ مشارکت اقتصادی

عبارت است از نسبت تعداد جمعیت فعال (شاغل و بیکار) ۱۰ ساله و بیشتر به جمعیت ده ساله و بیشتر.

$$\text{نرخ مشارکت اقتصادی} = \frac{\text{جمعیت فعال (شاغل و بیکار) ۱۰ ساله و بیشتر}}{\text{جمعیت ده ساله و بیشتر}} \times 100$$

این میزان در هر سن یا گروه از تقسیم جمعیت فعال (شاغل و بیکار) به کل جمعیت در آن سن یا گروه به دست آمده و به صورت درصد بیان می‌شود.

مرکز آمار ایران

فصل اول

تغییرات جمعیت کشور طی سرشماری‌های

عمومی نفوس و مسکن

۱۳۳۵-۱۳۹۵

مرکز آمار ایران

۱-۱- مشخصات عمومی استان‌ها بر اساس تقسیمات کشوری: ۱۳۹۵

نام استان	مرکز استان	مساحت ^(۱) (کیلومتر مربع)	تعداد شهرستان	تعداد بخش	تعداد دهستان	تعداد شهر ^(۲)	آبادی‌های دارای سکنه	کل آبادی‌ها
کل کشور	***	۱۶۲۸۱۷۷۷	۴۲۹	۱۰۵۷	۲۵۱۹	۱۲۴۲	۶۲۲۸۴	۹۷۵۳۸
آذربایجان شرقی	تبریز	۴۵۶۵۰	۲۰	۴۴	۱۴۲	۶۲	۲۷۱۰	۳۰۷۶
آذربایجان غربی	ارومیه	۳۷۴۱۱	۱۷	۴۰	۱۱۳	۴۲	۳۰۴۰	۳۶۶۹
اردبیل	اردبیل	۱۷۷۹۹	۱۰	۲۹	۷۱	۲۶	۱۷۰۸	۱۸۵۹
اصفهان	اصفهان	۱۰۷۰۱۷	۲۴	۵۰	۱۲۷	۱۰۷	۱۶۹۹	۳۴۹۷
البرز	کرج	۵۱۲۴	۶	۱۳	۲۹	۱۷	۳۳۲	۴۷۳
ایلام	ایلام	۲۰۱۳۲	۱۰	۲۶	۴۹	۲۵	۶۷۶	۱۰۸۲
بوشهر	بوشهر	۲۲۷۴۲	۱۰	۲۵	۴۸	۳۷	۶۳۰	۸۵۰
تهران	تهران	۱۳۶۸۹	۱۶	۳۳	۷۱	۴۲	۷۴۱	۱۰۳۴
چهارمحال و بختیاری	شهرکرد	۱۶۳۲۸	۹	۲۵	۵۰	۴۰	۸۰۳	۹۸۱
خراسان جنوبی	بیرجند	۱۵۰۷۹۷	۱۱	۲۵	۶۱	۲۸	۱۷۸۱	۳۵۶۰
خراسان رضوی	مشهد	۱۱۸۸۵۱	۲۸	۷۰	۱۶۴	۷۳	۳۲۸۱	۷۳۹۱
خراسان شمالی	بجنورد	۲۸۴۳۴	۸	۱۹	۴۵	۲۲	۸۴۱	۱۳۰۰
خوزستان	اهواز	۶۴۰۵۴	۲۷	۶۷	۱۴۴	۷۶	۴۰۴۲	۶۴۶۴
زنجان	زنجان	۲۱۷۷۳	۸	۱۷	۴۸	۲۱	۹۲۷	۱۱۸۵
سمنان	سمنان	۹۷۴۹۰	۸	۱۵	۳۱	۲۰	۵۴۹	۲۲۲۱
سیستان و بلوچستان	زاهدان	۱۸۱۷۸۵	۱۹	۴۸	۱۱۲	۳۷	۷۱۴۸	۹۹۴۸
فارس	شیراز	۱۲۰۶۰۸	۲۹	۸۴	۲۰۵	۱۰۲	۴۱۵۲	۸۳۷۶
قزوین	قزوین	۱۵۵۶۷	۶	۱۹	۴۶	۲۵	۸۷۶	۱۱۲۷
قم	قم	۱۱۵۲۶	۱	۵	۹	۶	۲۲۵	۳۶۲
کردستان	سنندج	۲۹۱۳۷	۱۰	۳۱	۸۶	۲۹	۱۶۷۷	۱۸۹۰
کرمان	کرمان	۱۸۲۷۲۶	۲۳	۵۸	۱۵۱	۷۱	۵۶۴۲	۱۱۷۶۷
کرمانشاه	کرمانشاه	۲۵۰۰۹	۱۴	۳۱	۸۶	۳۲	۲۵۹۸	۳۱۵۲
کهگیلویه و بویراحمد	یاسوج	۱۵۵۰۴	۸	۱۹	۴۵	۱۷	۱۶۴۳	۲۲۳۸
گلستان	گرگان	۲۰۳۶۷	۱۴	۲۷	۶۰	۲۹	۱۰۱۰	۱۰۵۲
گیلان	رشت	۱۴۰۴۱	۱۶	۴۳	۱۰۹	۵۲	۲۵۶۷	۲۹۰۵
لرستان	خرم‌آباد	۲۸۲۹۴	۱۱	۳۱	۸۷	۲۵	۲۹۸۵	۳۴۱۵
مازندران	ساری	۲۳۸۴۲	۲۲	۵۶	۱۳۱	۵۸	۲۹۱۷	۳۶۲۲
مرکزی	اراک	۲۹۱۲۷	۱۲	۲۳	۶۶	۳۳	۱۱۶۶	۱۶۰۴
هرمزگان	بندرعباس	۷۰۶۹۷	۱۳	۳۸	۸۵	۳۸	۱۷۱۵	۲۲۷۴
همدان	همدان	۱۹۳۶۷	۹	۲۵	۷۳	۲۹	۱۰۷۶	۱۲۰۹
یزد	یزد	۷۳۸۷۲	۱۰	۲۱	۴۵	۲۱	۱۱۲۷	۳۹۵۵

(۱) منظور مساحت خاکی است و مقادیر اعلام شده مربوط به سال ۱۳۹۵ می‌باشد

(۲) دو نقطه شهری ری و تجریش جزو محدوده شهر تهران و شهر مقاومت جزو محدوده خرمشهر منظور شده‌اند.

۱-۲- تغییرات جمعیت کشور طی سال‌های ۹۵-۱۳۳۵

متوسط رشد سالانه (درصد)	افزایش دوره		جمعیت	سال
	نسبی (درصد)	مطلق		
××	××	××	۱۱۹۵۴۷۰۴	۱۳۳۵
۳/۱۳	۳۶/۱	۶۸۳۴۰۱۸	۲۵۷۸۸۷۲۲	۱۳۴۵ ^(۱)
۲/۷۱	۳۰/۷	۷۹۲۰۰۲۲	۳۳۷۰۸۷۴۴	۱۳۵۵
۳/۹۱	۴۶/۷	۱۵۷۳۶۲۶۶	۴۹۴۴۵۰۱۰	۱۳۶۵
۲/۴۶	۱۲/۹	۶۳۹۲۱۵۳	۵۵۸۳۷۱۶۳	۱۳۷۰
۱/۴۷	۷/۶	۴۲۱۸۳۲۵	۶۰۰۵۵۴۸۸	۱۳۷۵
۱/۶۲	۱۷/۴	۱۰۴۴۰۲۹۴	۷۰۴۹۵۷۸۲	۱۳۸۵
۱/۲۹	۶/۶	۴۶۵۳۸۸۷	۷۵۱۴۹۶۶۹	۱۳۹۰
۱/۲۴	۶/۴	۴۷۷۶۶۰۱	۷۹۹۲۶۲۷۰	۱۳۹۵

(۱) جمعیت سال ۱۳۴۵ شامل جمعیت غیرساکن نیز بوده و از این رو با اعداد مندرج در نشریه‌ی نتایج سرشماری ۱۳۴۵ متفاوت است.

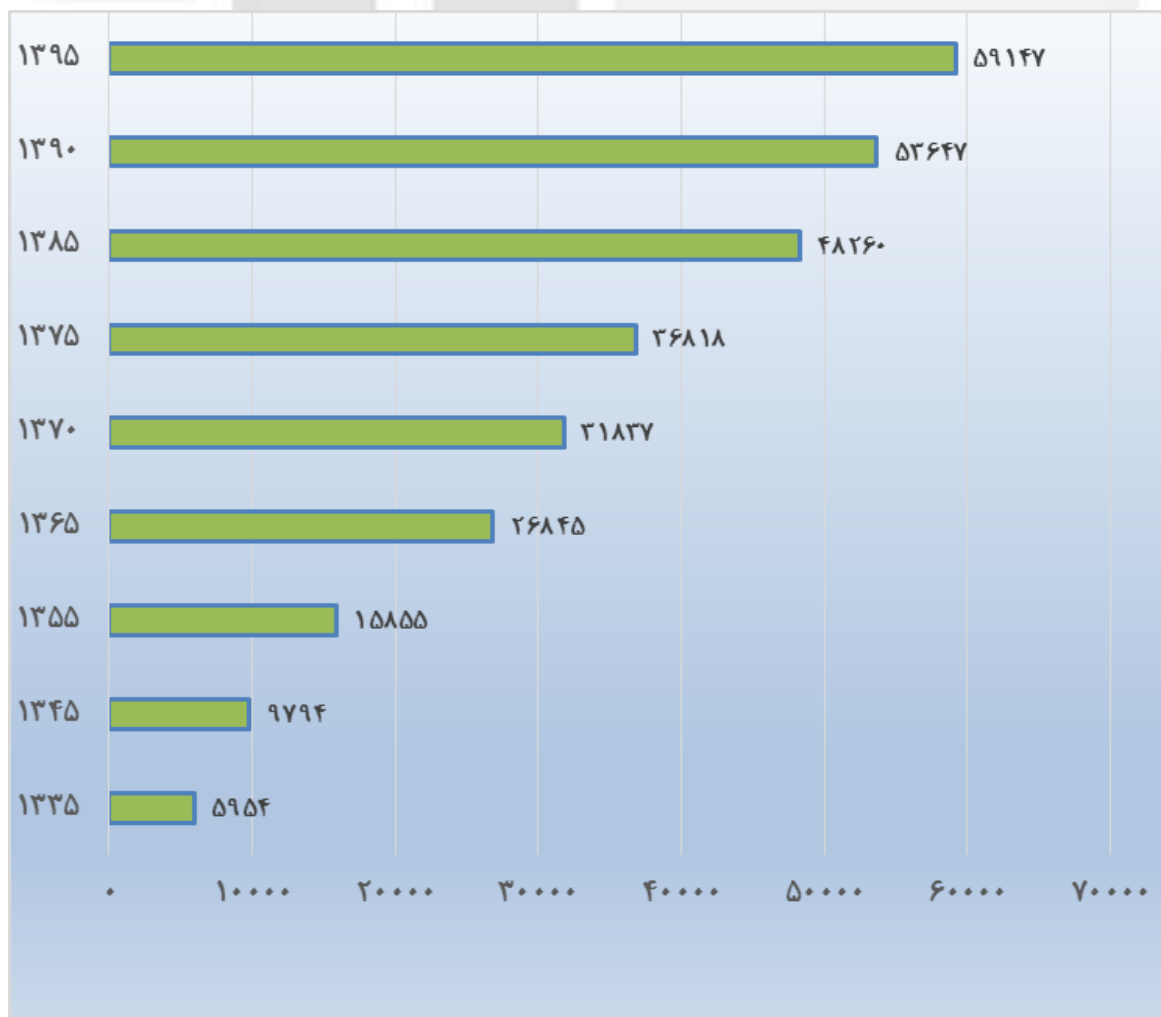
نمودار ۱- تغییرات جمعیت کشور طی سال‌های ۹۵-۱۳۳۵



۱-۳- تغییرات جمعیت نقاط شهری طی سال‌های ۹۵-۱۳۳۵

متوسط رشد سالانه (درصد)	افزایش دوره		جمعیت	سال
	نسبی (درصد)	مطلق		
××	××	××	۵۹۵۳۵۶۳	۱۳۳۵
۵/۱۰	۶۴/۵	۳۸۴۰۶۸۳	۹۷۹۴۲۴۶	۱۳۴۵
۴/۹۳	۶۱/۹	۶۰۶۰۴۳۴	۱۵۸۵۴۶۸۰	۱۳۵۵
۵/۴۱	۶۹/۳	۱۰۹۸۹۸۸۱	۲۶۸۴۴۵۶۱	۱۳۶۵
۳/۴۷	۱۸/۶	۴۹۹۲۰۳۷	۳۱۸۳۴۵۹۸	۱۳۷۰
۲/۹۵	۱۵/۶	۴۹۸۱۱۹۱	۳۶۸۱۷۷۸۹	۱۳۷۵
۲/۷۴	۳۱/۱	۱۱۴۴۲۱۷۵	۴۸۲۵۹۹۶۴	۱۳۸۵
۲/۱۴	۱۱/۲	۵۳۸۶۶۹۷	۵۳۶۴۶۶۶۱	۱۳۹۰
۱/۹۷	۱۰/۳	۵۵۰۰۱۸۶	۵۹۱۴۶۸۴۷	۱۳۹۵

نمودار ۲ - تغییرات جمعیت شهری طی سال‌های ۹۵-۱۳۳۵

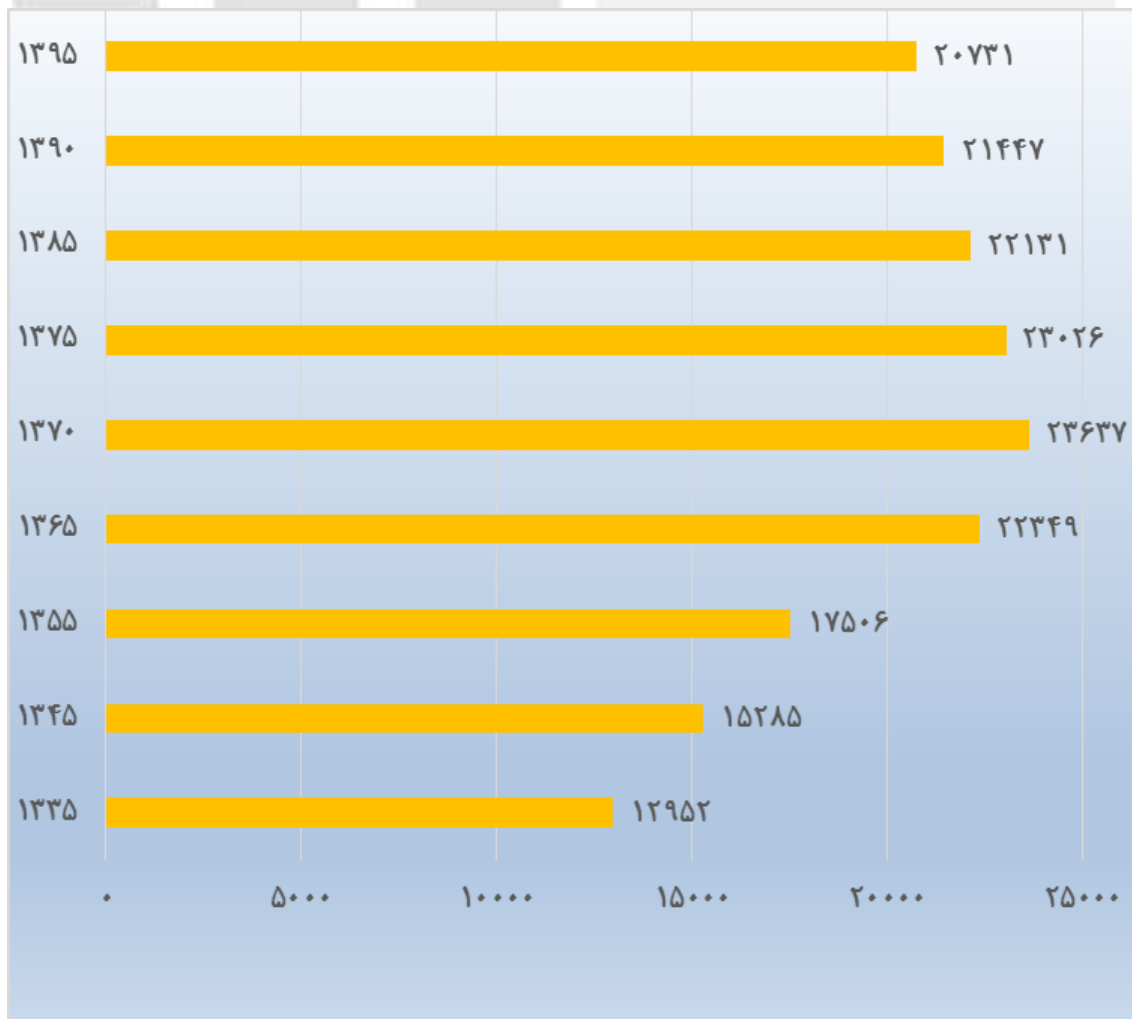


۱-۴- تغییرات جمعیت نقاط روستایی^(۱) کشور طی سال‌های ۹۵-۱۳۳۵

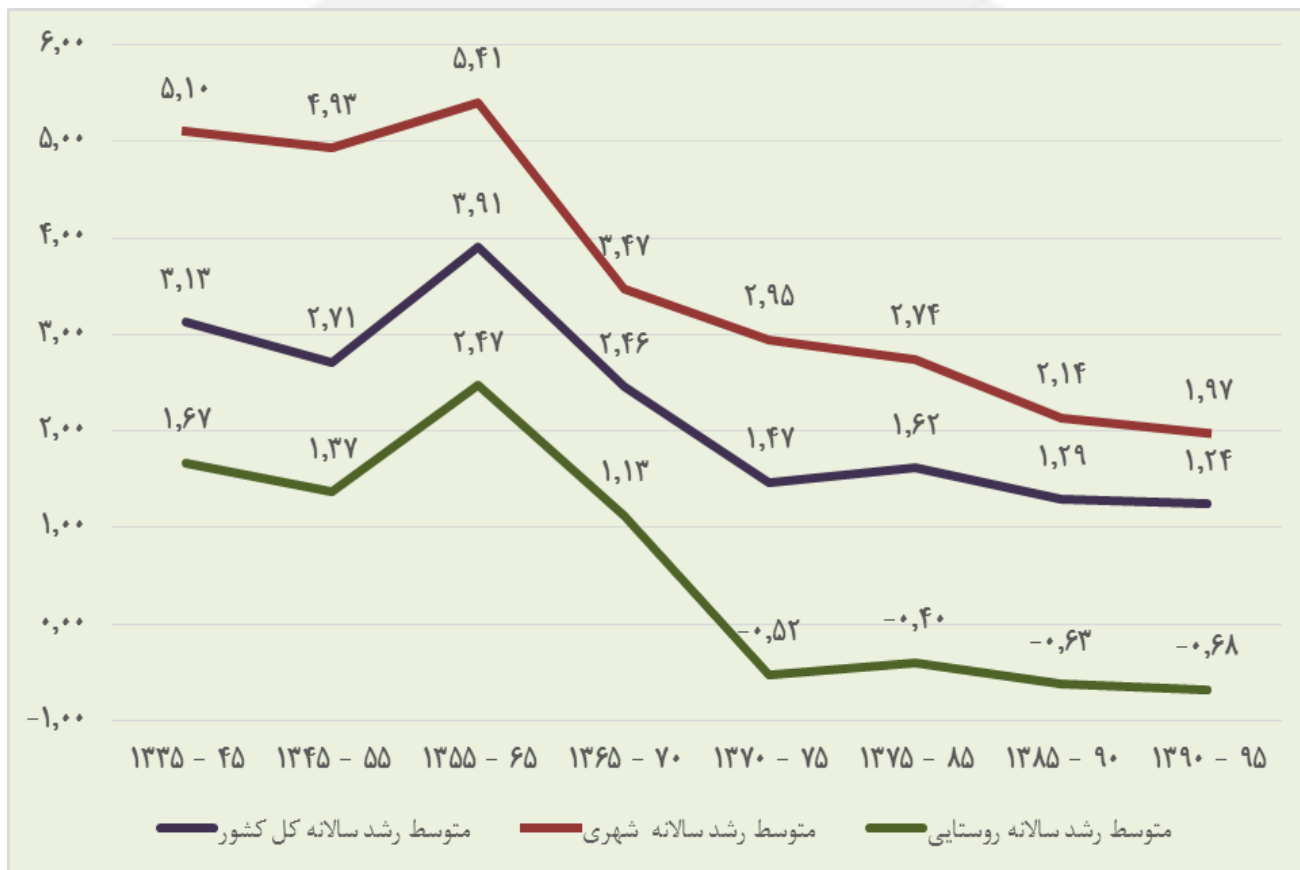
متوسط رشد سالانه (درصد)	افزایش دوره		جمعیت	سال
	نسبی (درصد)	مطلق		
××	××	××	۱۲۹۵۲۰۸۲	۱۳۳۵
۱/۶۷	۱۸/۰	۲۳۳۲۵۹۵	۱۵۲۸۴۶۷۷	۱۳۴۵
۱/۳۷	۱۴/۵	۲۲۲۱۵۷۵	۱۷۵۰۶۲۵۲	۱۳۵۵
۲/۴۷	۲۷/۷	۴۸۴۳۰۹۹	۲۲۳۴۹۳۵۱	۱۳۶۵
۱/۱۳	۵/۸	۱۲۸۷۲۴۰	۲۳۶۳۶۵۹۱	۱۳۷۰
-۰/۵۲	-۲/۶	-۶۱۰۲۹۸	۲۳۰۲۶۲۹۳	۱۳۷۵
-۰/۴۰	-۳/۹	-۸۹۵۱۹۲	۲۲۱۳۱۱۰۱	۱۳۸۵
-۰/۶۳	-۳/۱	-۶۸۴۳۱۸	۲۱۴۴۶۷۸۳	۱۳۹۰
-۰/۶۸	-۳/۳	-۷۱۶۱۵۸	۲۰۷۳۰۶۲۵	۱۳۹۵

(۱) در کلیه سال‌ها جمعیت غیرساکن در جمعیت کل کشور منظور شده است.

نمودار ۳- تغییرات جمعیت روستایی طی سال‌های ۹۵-۱۳۳۵



نمودار ۴- متوسط رشد سالانه جمعیت کشور و مناطق شهری و روستایی طی سال‌های ۹۵-۱۳۳۵



مرکز آمار ایران

۵-۱- گزیده شاخص‌های جمعیتی کشور بر حسب نقاط شهری و روستایی در سال‌های (۱) ۹۵-۱۳۳۵

متوسط بعد خانوار	خانوار	نسبت جنسی	جمعیت			سال
			زن (درصد)	مرد (درصد)	مرد و زن	
کل کشور						
۴/۷۶	۳۹۸۵۵۱۰	۱۰۴	۴۹/۱۲	۵۰/۸۸	۱۸۹۵۴۷۰۴	۱۳۳۵
۴/۹۹	۵۱۶۷۱۹۲ ^(۲)	۱۰۷	۴۸/۲۱	۵۱/۷۹	۲۵۷۸۸۷۲۲	۱۳۴۵
۵/۰۲	۶۷۱۱۶۲۸	۱۰۶	۴۸/۵۱	۵۱/۴۹	۳۳۷۰۸۷۴۴	۱۳۵۵
۵/۱۱	۹۶۷۳۹۳۱	۱۰۵	۴۸/۸۷	۵۱/۱۳	۴۹۴۴۵۰۱۰	۱۳۶۵
۵/۱۸	۱۰۷۸۷۲۲۷	۱۰۶	۴۸/۴۸	۵۱/۵۲	۵۵۸۳۷۱۶۳	۱۳۷۰
۴/۸۴	۱۲۳۹۸۲۳۵	۱۰۳	۴۹/۱۹	۵۰/۸۱	۶۰۰۵۵۴۸۸	۱۳۷۵
۴/۰۳	۱۷۵۰۱۷۷۱	۱۰۴	۴۹/۱۲	۵۰/۸۸	۷۰۴۹۵۷۸۲	۱۳۸۵
۳/۵۵	۲۱۱۸۵۶۴۷	۱۰۲	۴۹/۵۶	۵۰/۴۴	۷۵۱۴۹۶۶۹	۱۳۹۰
۳/۳۰	۲۴۱۹۶۰۳۵	۱۰۳	۴۹/۳۳	۵۰/۶۷	۷۹۹۲۶۳۷۰	۱۳۹۵
نقاط شهری						
۴/۷۲	۱۲۶۱۳۷۲	۱۰۶	۴۸/۴۳	۵۱/۵۷	۵۹۵۳۵۶۳	۱۳۳۵
۴/۹۹	۱۹۶۲۰۲۳	۱۰۹	۴۷/۹۶	۵۲/۰۴	۹۷۹۴۲۴۶	۱۳۴۵
۴/۸۶	۳۲۶۵۵۲۴	۱۱۰	۴۷/۷۰	۵۲/۳۰	۱۵۸۵۴۶۸۰	۱۳۵۵
۴/۸۶	۵۵۲۸۵۴۲	۱۰۵	۴۸/۷۱	۵۱/۲۹	۲۶۸۴۴۵۶۱	۱۳۶۵
۴/۸۸	۶۵۲۳۸۲۴	۱۰۷	۴۸/۳۸	۵۱/۶۲	۳۱۸۳۶۵۹۸	۱۳۷۰
۴/۶۳	۷۹۴۸۹۲۵	۱۰۴	۴۸/۹۲	۵۱/۰۸	۳۶۸۱۷۷۸۹	۱۳۷۵
۳/۸۹	۱۲۴۰۵۵۸۴	۱۰۴	۴۹/۰۷	۵۰/۹۳	۴۸۲۵۹۹۶۴	۱۳۸۵
۳/۴۸	۱۵۴۲۷۸۴۸	۱۰۲	۴۹/۶۳	۵۰/۳۷	۵۳۶۴۶۶۶۱	۱۳۹۰
۳/۲۶	۱۸۱۲۵۴۸۸	۱۰۲	۴۹/۵۵	۵۰/۴۵	۵۹۱۴۶۸۴۷	۱۳۹۵
نقاط روستایی						
۴/۷۵	۲۷۲۴۱۳۸	۱۰۲	۴۹/۴۳	۵۰/۵۷	۱۲۹۵۲۰۸۲	۱۳۳۵
۴/۹۸	۳۰۶۸۹۱۲	۱۰۷	۴۸/۴۱	۵۱/۵۹	۱۵۲۸۴۶۷۷	۱۳۴۵
۵/۰۸	۳۴۴۶۱۰۴	۱۰۳	۴۹/۲۲	۵۰/۷۷	۱۷۵۰۶۲۵۲	۱۳۵۵
۵/۳۹	۴۱۴۵۳۸۹	۱۰۴	۴۹/۰۶	۵۰/۹۳	۲۲۳۴۹۳۵۱	۱۳۶۵
۵/۶۲	۴۲۰۳۷۲۲	۱۰۶	۴۸/۶۲	۵۱/۳۸	۲۳۶۳۶۵۹۱	۱۳۷۰
۵/۱۸	۴۴۴۹۳۱۰	۱۰۲	۴۹/۶۰	۵۰/۳۹	۲۳۰۲۶۲۹۳	۱۳۷۵
۴/۳۴	۵۰۹۶۱۸۷	۱۰۳	۴۹/۲۳	۵۰/۷۷	۲۲۱۳۱۱۰۱	۱۳۸۵
۳/۷۳	۵۷۴۴۶۱۴	۱۰۲	۴۹/۳۹	۵۰/۶۱	۲۱۴۴۶۷۸۳	۱۳۹۰
۳/۴۲	۶۰۵۴۹۳۹	۱۰۵	۴۸/۷۲	۵۱/۲۸	۲۰۷۳۰۶۲۵	۱۳۹۵

(۱) جمعیت و خانوار غیر ساکن در کل کشور لحاظ شده است.

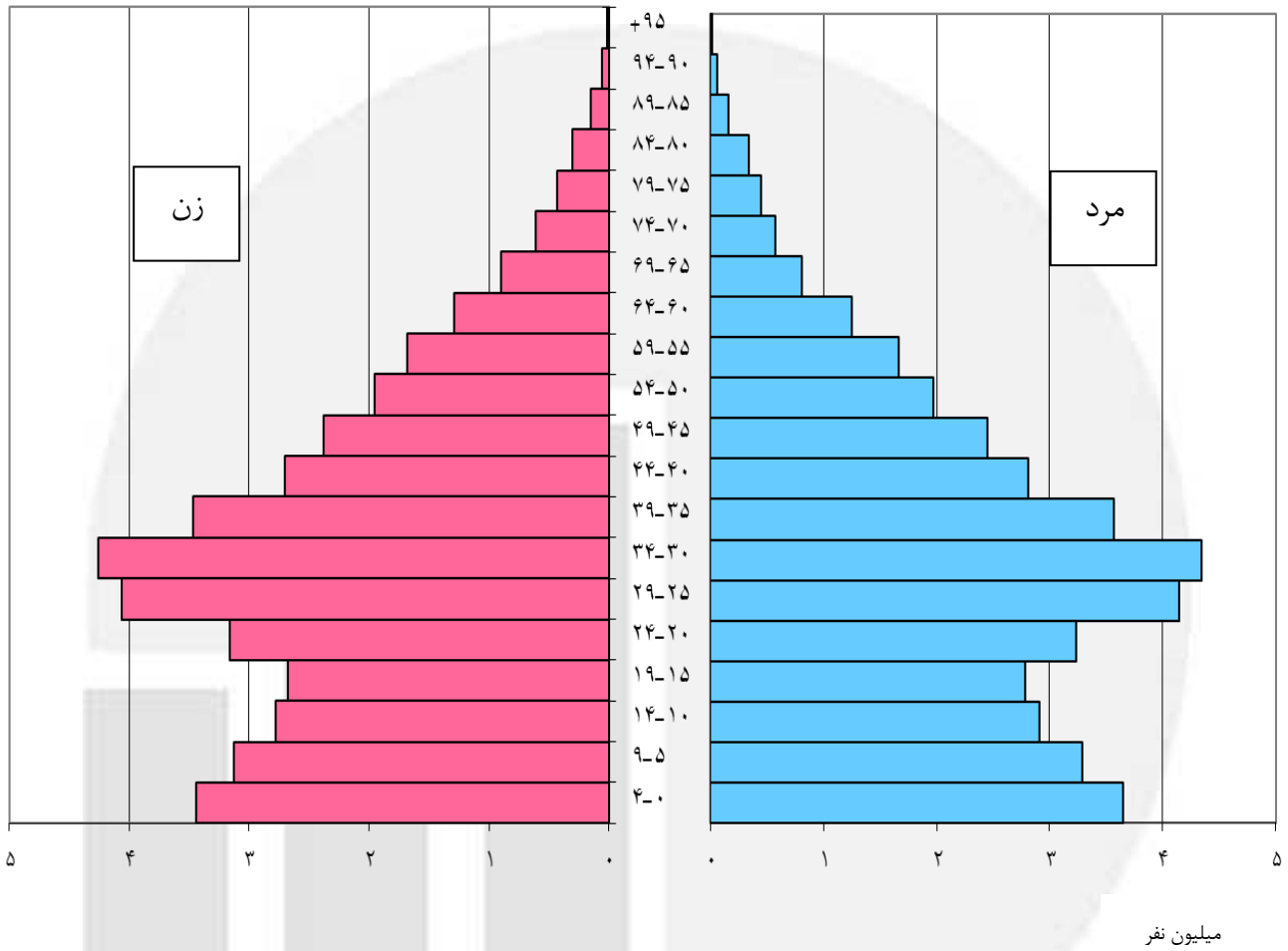
(۲) نقل از: نشریه نتایج سرشماری ۱۳۵۵ کل کشور؛ ص چهارده، ج ۱-۱

۶-۱- جمعیت کشور بر حسب جنس به تفکیک گروه های سنی: ۱۳۹۵

زن		مرد		جمع		گروه های سنی
درصد	تعداد	درصد	تعداد	درصد	تعداد	
۱۰۰	۳۹۴۲۷۸۲۸	۱۰۰	۴۰۴۹۸۴۴۲	۱۰۰	۷۹۹۲۶۲۷۰	جمع
۸/۷۳	۳۴۴۳۲۰۴	۹/۰۱	۳۶۴۹۸۰۰	۸/۸۷	۷۰۹۳۰۰۴	۰-۴ ساله
۷/۹۳	۳۱۲۵۲۴۷	۸/۱۱	۳۲۸۶۰۳۰	۸/۰۲	۶۴۱۱۲۷۷	۵-۹ ساله
۷/۰۴	۲۷۷۶۹۶۱	۷/۱۹	۲۹۱۱۴۲۳	۷/۱۲	۵۶۸۸۳۸۴	۱۰-۱۴ ساله
۶/۷۸	۲۶۷۳۳۰۹	۶/۸۸	۲۷۸۵۶۸۸	۶/۸۳	۵۴۵۸۹۹۷	۱۵-۱۹ ساله
۸/۰	۳۱۵۵۹۰۴	۷/۹۹	۳۲۳۶۹۷۵	۸/۰	۶۳۹۲۸۷۹	۲۰-۲۴ ساله
۱۰/۲۹	۴۰۵۷۶۸۸	۱۰/۲۳	۴۱۴۳۴۴۵	۱۰/۲۶	۸۲۰۱۱۳۳	۲۵-۲۹ ساله
۱۰/۸۱	۴۲۶۰۴۶۵	۱۰/۷۲	۴۳۴۰۴۴۸	۱۰/۷۶	۸۶۰۰۹۱۳	۳۰-۳۴ ساله
۸/۷۹	۳۴۶۵۱۹۵	۸/۸۲	۳۵۷۲۴۰۳	۸/۸۱	۷۰۳۷۵۹۸	۳۵-۳۹ ساله
۶/۸۶	۲۷۰۴۴۱۷	۶/۹۵	۲۸۱۲۸۹۰	۶/۹	۵۵۱۸۳۰۷	۴۰-۴۴ ساله
۶/۰۳	۲۳۷۸۶۹۶	۶/۰۶	۲۴۵۴۴۲۷	۶/۰۵	۴۸۳۳۱۲۳	۴۵-۴۹ ساله
۴/۹۵	۱۹۵۰۳۹۷	۴/۸۸	۱۹۷۵۵۷۴	۴/۹۱	۳۹۲۵۹۷۱	۵۰-۵۴ ساله
۴/۲۶	۱۶۸۰۶۵۹	۴/۱۲	۱۶۶۹۹۳۴	۴/۱۹	۳۳۵۰۵۹۳	۵۵-۵۹ ساله
۳/۲۷	۱۲۸۹۹۱۰	۳/۰۹	۱۲۵۲۶۶۳	۳/۱۸	۲۵۴۲۵۷۳	۶۰-۶۴ ساله
۲/۲۹	۹۰۲۵۵۴	۲/۰	۸۰۸۹۱۰	۲/۱۴	۱۷۱۱۴۶۴	۶۵-۶۹ ساله
۱/۵۴	۶۰۶۵۱۳	۱/۴۱	۵۷۱۱۱۲	۱/۴۷	۱۱۷۷۶۲۵	۷۰-۷۴ ساله
۱/۱۰	۴۳۴۹۷۳	۱/۱۱	۴۵۱۴۱۹	۱/۱۱	۸۸۶۳۹۲	۷۵-۷۹ ساله
۱/۳۲	۵۲۱۷۳۶	۱/۴۲	۵۷۴۳۰۱	۱/۳۷	۱۰۹۶۰۳۷	۸۰ ساله و بیش تر

مرکز آمار ایران

نمودار ۵- هرم سنی - جنسی جمعیت کل کشور: ۱۳۹۵



مرکز آمار ایران

۱-۷- توزیع جمعیت کشور بر حسب گروه‌های عمده سنی و جنس: ۱۳۹۵

زن		مرد		جمع		گروه‌های عمده سنی
درصد	تعداد	درصد	تعداد	درصد	تعداد	
۱۰۰/۰۰	۳۹۴۲۷۸۲۸	۱۰۰/۰۰	۴۰۴۹۸۴۴۲	۱۰۰/۰۰	۷۹۹۲۶۲۷۰	جمع
۲۳/۷۰	۹۳۴۵۴۱۲	۲۴/۳۲	۹۸۴۷۲۵۳	۲۴/۰۱	۱۹۱۹۲۶۶۵	۰-۱۴ ساله
۷۰/۰۴	۲۷۶۱۶۶۴۰	۶۹/۷۴	۲۸۲۴۵۴۴۷	۶۹/۸۹	۵۵۸۶۲۰۸۷	۱۵-۶۴ ساله
۶/۲۵	۲۴۶۵۷۷۶	۵/۹۴	۲۴۰۵۷۴۲	۶/۱۰	۴۸۷۱۵۱۸	۶۵ ساله و بیش‌تر

۱-۸- جمعیت ساکن در نقاط شهری بر حسب گروه‌های سنی و جنس: ۱۳۹۵

زن		مرد		جمع		گروه‌های سنی
درصد	تعداد	درصد	تعداد	درصد	تعداد	
۱۰۰/۰۰	۲۹۳۰۵۴۳۳	۱۰۰/۰۰	۲۹۸۴۱۴۱۴	۱۰۰/۰۰	۵۹۱۴۶۸۴۷	جمع
۸/۳۰	۲۴۳۲۶۰۳	۸/۶۱	۲۵۶۹۱۲۷	۸/۴۶	۵۰۰۱۷۳۰	۰-۴ ساله
۷/۵۶	۲۲۱۶۳۵۶	۷/۸۱	۲۳۳۰۲۳۲	۷/۶۹	۴۵۴۶۵۸۸	۵-۹ ساله
۶/۷۶	۱۹۸۱۰۵۷	۶/۹۵	۲۰۷۵۱۸۶	۶/۸۶	۴۰۵۶۲۴۳	۱۰-۱۴ ساله
۶/۶۶	۱۹۵۰۳۰۴	۶/۷۰	۲۰۰۰۳۳۴	۶/۶۸	۳۹۵۰۶۳۸	۱۵-۱۹ ساله
۷/۹۲	۲۳۱۹۷۲۸	۷/۵۸	۲۴۶۱۲۰۵	۷/۷۵	۴۵۸۰۹۳۳	۲۰-۲۴ ساله
۱۰/۵۰	۳۰۷۶۴۱۴	۱۰/۱۳	۳۰۲۴۲۰۰	۱۰/۳۱	۶۱۰۰۶۱۴	۲۵-۲۹ ساله
۱۱/۲۹	۳۳۰۹۱۳۰	۱۱/۱۲	۳۳۱۸۵۸۶	۱۱/۲۱	۶۶۲۷۷۱۶	۳۰-۳۴ ساله
۹/۰۹	۲۶۶۳۹۳۶	۹/۱۴	۲۷۲۸۳۳۵	۹/۱۲	۵۳۹۲۲۷۱	۳۵-۳۹ ساله
۷/۰۰	۲۰۵۱۵۴۰	۷/۱۶	۲۱۳۶۳۴۶	۷/۰۸	۴۱۸۷۸۸۶	۴۰-۴۴ ساله
۶/۲۴	۱۸۲۸۳۰۲	۶/۳۷	۱۹۰۲۰۹۷	۶/۳۱	۳۷۳۰۳۹۹	۴۵-۴۹ ساله
۵/۱۳	۱۵۰۴۷۷۱	۵/۱۸	۱۵۴۶۵۳۵	۵/۱۶	۳۰۵۱۳۰۶	۵۰-۵۴ ساله
۴/۳۳	۱۲۶۸۸۸۱	۴/۳۱	۱۲۸۵۹۳۱	۴/۳۲	۲۵۵۴۸۱۲	۵۵-۵۹ ساله
۳/۲۴	۹۵۰۱۱۸	۳/۲۲	۹۶۰۴۳۰	۳/۲۳	۱۹۱۰۵۴۸	۶۰-۶۴ ساله
۲/۲۱	۶۴۷۹۵۰	۲/۰۳	۶۰۵۰۷۸	۲/۱۲	۱۲۵۳۰۲۸	۶۵-۶۹ ساله
۱/۴۸	۴۳۴۲۲۲	۱/۳۹	۴۱۵۲۸۳	۱/۴۴	۸۴۹۵۰۵	۷۰-۷۴ ساله
۱/۰۴	۳۰۵۸۳۹	۱/۰۴	۳۱۱۰۸۵	۱/۰۴	۶۱۶۹۲۴	۷۵-۷۹ ساله
۱/۲۴	۳۶۴۲۸۲	۱/۲۴	۳۷۱۴۲۴	۱/۲۴	۷۳۵۷۰۶	۸۰ ساله و بیش‌تر

۹-۱- توزیع جمعیت نقاط شهری کشور بر حسب گروه‌های عمده سنی و جنس: ۱۳۹۵

زن		مرد		جمع		گروه‌های عمده سنی
درصد	تعداد	درصد	تعداد	درصد	تعداد	
۱۰۰/۰۰	۲۹۳۰۵۴۳۳	۱۰۰/۰۰	۲۹۸۱۴۱۴۱۴	۱۰۰/۰۰	۵۹۱۴۶۸۴۷	جمع
۲۲/۶۲	۶۶۳۰۰۱۶	۲۳/۳۷	۶۹۷۴۵۴۵	۲۳/۰۰	۱۳۶۰۴۵۶۱	۰-۱۴ ساله
۷۱/۴۰	۲۰۹۲۳۱۲۴	۷۰/۹۲	۲۱۱۶۳۹۹۹	۷۱/۱۶	۴۲۰۸۷۱۲۳	۱۵-۶۴ ساله
۵/۹۸	۱۷۵۲۲۹۳	۵/۷۱	۱۷۰۲۸۷۰	۵/۸۴	۳۴۵۵۱۶۳	۶۵ ساله و بیش‌تر

۱۰-۱- جمعیت ساکن در نقاط روستایی بر حسب گروه‌های سنی و جنس: ۱۳۹۵

زن		مرد		جمع		گروه‌های سنی
درصد	تعداد	درصد	تعداد	درصد	تعداد	
۱۰۰/۰۰	۱۰۱۰۰۰۷۶	۱۰۰/۰۰	۱۰۶۳۰۵۴۹	۱۰۰/۰۰	۲۰۷۳۰۶۲۵	جمع
۹/۹۹	۱۰۰۸۷۹۵	۱۰/۱۵	۱۰۷۸۷۱۵	۱۰/۰۷	۲۰۸۷۵۱۰	۰-۴ ساله
۸/۹۸	۹۰۶۹۶۹	۸/۹۷	۹۵۳۷۲۸	۸/۹۸	۱۸۶۰۶۹۷	۵-۹ ساله
۷/۸۶	۷۹۴۰۰۷	۷/۸۵	۸۳۴۱۳۵	۷/۸۵	۱۶۲۸۱۴۲	۱۰-۱۴ ساله
۷/۱۴	۷۲۱۱۶۱	۷/۳۷	۷۸۳۰۵۹	۷/۲۶	۱۵۰۴۲۲۰	۱۵-۱۹ ساله
۸/۲۶	۸۳۴۱۶۵	۹/۱۵	۹۷۲۸۲۰	۸/۷۲	۱۸۰۶۹۸۵	۲۰-۲۴ ساله
۹/۷۰	۹۷۹۲۸۰	۱۰/۵۰	۱۱۱۶۵۷۸	۱۰/۱۱	۲۰۹۵۸۵۸	۲۵-۲۹ ساله
۹/۴۰	۹۴۹۵۷۰	۹/۵۹	۱۰۱۹۸۲۴	۹/۵۰	۱۹۶۹۳۹۴	۳۰-۳۴ ساله
۷/۹۱	۷۹۹۳۶۲	۷/۹۲	۸۴۲۰۶۵	۷/۹۲	۱۶۴۱۴۲۷	۳۵-۳۹ ساله
۶/۴۵	۶۵۱۳۰۹	۶/۳۶	۶۷۵۹۱۷	۶/۴۰	۱۳۲۷۲۲۶	۴۰-۴۴ ساله
۵/۴۴	۵۴۸۹۶۵	۵/۱۸	۵۵۰۷۲۳	۵/۳۰	۱۰۹۹۶۸۸	۴۵-۴۹ ساله
۴/۴۰	۴۴۴۳۹۷	۴/۰۲	۴۲۷۸۳۰	۴/۲۱	۸۷۲۲۲۷	۵۰-۵۴ ساله
۴/۰۷	۴۱۰۷۲۸	۳/۶۰	۳۸۲۸۴۴	۳/۸۳	۷۹۳۵۷۲	۵۵-۵۹ ساله
۳/۳۶	۳۳۸۹۷۴	۲/۷۴	۲۹۱۲۶۵	۳/۰۴	۶۳۰۲۳۹	۶۰-۶۴ ساله
۲/۵۲	۲۵۴۱۴۵	۱/۹۱	۲۰۳۲۰۴	۲/۲۱	۴۵۷۳۴۹	۶۵-۶۹ ساله
۱/۷۰	۱۷۲۰۰۵	۱/۴۶	۱۵۵۳۹۶	۱/۵۸	۳۲۷۴۰۱	۷۰-۷۴ ساله
۱/۲۸	۱۲۸۹۷۸	۱/۳۲	۱۴۰۰۴۱	۱/۳۰	۲۶۹۰۱۹	۷۵-۷۹ ساله
۱/۵۶	۱۵۷۲۶۶	۱/۹۰	۲۰۲۴۰۵	۱/۷۳	۳۵۹۶۷۱	۸۰ ساله و بیش‌تر

۱۱-۱- توزیع جمعیت نقاط روستایی کشور بر حسب گروه‌های عمده سنی و جنس: ۱۳۹۵

زن		مرد		جمع		گروه‌های عمده سنی
درصد	تعداد	درصد	تعداد	درصد	تعداد	
۱۰۰/۰۰	۱۰۱۰۰۰۷۶	۱۰۰/۰۰	۱۰۶۳۰۵۴۹	۱۰۰/۰۰	۲۰۷۳۰۶۲۵	جمع
۲۶/۸۳	۲۷۰۹۷۷۱	۲۶/۹۷	۲۸۶۶۵۷۸	۲۶/۹۰	۵۵۷۶۳۴۹	۰-۱۴ ساله
۶۶/۱۲	۶۶۷۷۹۱۱	۶۶/۴۴	۷۰۶۲۹۲۵	۶۶/۲۸	۱۳۷۴۰۸۳۶	۱۵-۶۴ ساله
۷/۰۵	۷۱۲۳۹۴	۶/۵۹	۷۰۱۰۴۶	۶/۸۲	۱۴۱۳۴۴۰	۶۵ ساله و بیش‌تر

۱۲-۱- جمعیت به تفکیک گروه‌های سنی در سال‌های ۹۵-۱۳۶۵

۱۳۷۵		۱۳۷۰		۱۳۶۵		گروه‌های سنی
درصد	تعداد	درصد	تعداد	درصد	تعداد	
۱۰۰/۰۰	۶۰۰۵۵۴۸۸	۱۰۰/۰۰	۵۵۸۳۷۱۶۳	۱۰۰/۰۰	۴۹۴۴۵۰۱۰	جمع
۱۰/۲۶	۶۱۶۳۰۲۴	۱۴/۵۸	۸۱۴۱۲۸۵	۱۸/۲۹	۹۰۴۴۸۲۳	۰-۴ ساله
۱۴/۱۲	۸۴۸۱۸۴۵	۱۶/۱۸	۹۰۳۵۴۵۸	۱۵/۲۳	۷۵۲۵۸۹۴	۵-۹ ساله
۱۵/۱۲	۹۰۸۰۶۷۶	۱۳/۵۲	۷۵۴۷۱۳۱	۱۱/۹۴	۵۹۰۳۳۰۰	۱۰-۱۴ ساله
۱۱/۸۵	۷۱۱۵۵۴۷	۱۰/۵۸	۵۹۰۸۹۰۳	۱۰/۵	۵۱۹۲۲۰۲	۱۵-۱۹ ساله
۸/۷	۵۲۲۱۹۸۲	۸/۸۶	۴۹۴۷۲۶۰	۸/۴۸	۴۱۹۳۷۲۴	۲۰-۲۴ ساله
۷/۸۴	۴۷۰۹۱۵۴	۷/۱۷	۴۰۰۵۲۷۸	۷/۳۹	۳۶۵۲۲۹۷	۲۵-۲۹ ساله
۶/۶۳	۳۹۸۰۰۶۶	۶/۲۸	۳۵۰۴۲۲۰	۵/۹۲	۲۹۲۷۹۸۳	۳۰-۳۴ ساله
۵/۹۵	۳۵۷۱۷۷۹	۵/۱۳	۲۸۶۶۶۶۹	۴/۲۸	۲۱۱۷۲۱۱	۳۵-۳۹ ساله
۴/۶۸	۲۸۱۲۰۸۶	۳/۶۵	۲۰۳۷۴۷۷	۳/۳۵	۱۶۵۵۳۵۱	۴۰-۴۴ ساله
۳/۳۵	۲۰۱۳۰۴۰	۲/۸۳	۱۵۷۷۹۸۳	۳/۲۱	۱۵۸۵۳۹۸	۴۵-۴۹ ساله
۲/۵۵	۱۵۲۹۰۷۸	۲/۸۱	۱۵۷۰۶۲۲	۳/۲۳	۱۵۹۹۰۱۸	۵۰-۵۴ ساله
۲/۲۸	۱۳۶۶۷۲۸	۲/۵۸	۱۴۴۲۹۲۹	۲/۷۱	۱۳۳۷۷۴۶	۵۵-۵۹ ساله
۲/۳	۱۳۸۲۹۶۶	۲/۳۳	۱۳۰۳۳۹۰	۲/۴	۱۱۸۴۶۳۲	۶۰-۶۴ ساله
۱/۷۹	۱۰۷۶۳۷۳	۱/۵۹	۸۸۵۰۷۷	۱/۱۶	۵۷۳۷۹۶	۶۵-۶۹ ساله
۱/۴۱	۸۴۶۵۰۹	۰/۸۳	۴۶۵۱۶۷	۰/۶۹	۳۴۲۰۲۰	۷۰-۷۴ ساله
۰/۶۱	۳۶۴۱۱۸	۰/۳۳	۱۸۵۹۹۳	۰/۴۲	۲۰۹۵۳۰	۷۵-۷۹ ساله
۰/۵۱	۳۰۸۱۸۱	۰/۶۳	۳۵۳۹۵۶	۰/۷۶	۳۷۶۳۷۲	۸۰ ساله و بیش تر
۰/۰۵	۲۲۳۵۶	۰/۱	۵۸۳۶۵	۰/۰۵	۲۳۷۱۳	نامشخص

۱۳۹۵		۱۳۹۰		۱۳۸۵		گروه‌های سنی
درصد	تعداد	درصد	تعداد	درصد	تعداد	
۱۰۰/۰۰	۷۹۹۲۶۲۷۰	۱۰۰/۰۰	۷۵۱۴۹۶۶۹	۱۰۰/۰۰	۷۰۴۹۵۷۸۲	جمع
۸/۸۷	۷۰۹۳۰۰۴	۸/۲۹	۶۲۳۲۵۵۲	۷/۷۵	۵۴۶۳۹۷۸	۰-۴ ساله
۸/۰۲	۶۴۱۱۲۷۷	۷/۵۳	۵۶۵۷۷۹۱	۷/۸۱	۵۵۰۹۰۵۷	۵-۹ ساله
۷/۱۲	۵۶۸۸۳۸۴	۷/۵۵	۵۶۷۱۴۳۵	۹/۵۲	۶۷۰۸۵۹۴	۱۰-۱۴ ساله
۶/۸۳	۵۴۵۸۹۹۷	۸/۷۹	۶۶۰۷۰۴۳	۱۲/۳۸	۸۷۲۶۷۶۱	۱۵-۱۹ ساله
۸/۰۰	۶۳۹۲۸۷۹	۱۱/۲	۸۴۱۴۴۹۷	۱۲/۷۸	۹۰۱۱۴۲۲	۲۰-۲۴ ساله
۱۰/۲۶	۸۲۰۱۱۳۳	۱۱/۵۴	۸۶۷۲۶۵۴	۱۰/۲۵	۷۲۲۴۹۵۲	۲۵-۲۹ ساله
۱۰/۷۶	۸۶۰۰۹۱۳	۹/۲۸	۶۹۷۱۹۲۴	۷/۸۸	۵۵۵۳۵۳۱	۳۰-۳۴ ساله
۸/۸۱	۷۰۳۷۵۹۸	۷/۴۱	۵۵۷۱۰۱۸	۶/۹۸	۴۹۲۱۱۲۴	۳۵-۳۹ ساله
۶/۹	۵۵۱۸۳۰۷	۶/۵۳	۴۹۰۶۷۴۹	۵/۸	۴۰۸۹۱۵۸	۴۰-۴۴ ساله
۶/۰۵	۴۸۳۳۱۲۳	۵/۳۶	۴۰۳۰۴۸۱	۵/۰۰	۳۵۲۲۷۶۱	۴۵-۴۹ ساله
۴/۹۱	۳۹۲۵۹۷۱	۴/۶۹	۳۵۲۷۴۰۸	۳/۹۱	۲۷۵۵۴۲۰	۵۰-۵۴ ساله
۴/۱۹	۳۳۵۰۵۹۳	۳/۵۷	۲۶۸۰۱۱۹	۲/۶۸	۱۸۸۷۹۸۱	۵۵-۵۹ ساله
۳/۱۸	۲۵۴۴۵۷۳	۲/۴۸	۱۸۶۲۹۰۷	۲/۰۸	۱۴۶۴۴۵۲	۶۰-۶۴ ساله
۲/۱۴	۱۷۱۱۴۶۴	۱/۷۹	۱۳۴۳۷۳۱	۱/۷	۱۱۹۷۵۵۰	۶۵-۶۹ ساله
۱/۴۷	۱۱۷۷۶۲۵	۱/۴۹	۱۱۱۹۹۶۸	۱/۵۹	۱۱۱۹۳۱۸	۷۰-۷۴ ساله
۱/۱۱	۸۸۶۳۹۲	۱/۲۲	۹۱۳۵۳۱	۰/۹۸	۶۹۴۱۲۲	۷۵-۷۹ ساله
۱/۳۷	۱۰۹۶۰۳۷	۱/۲۲	۹۱۹۵۳۹	۰/۹۲	۶۴۵۶۰۱	۸۰ ساله و بیش تر
.	.	۰/۰۶	۴۶۳۲۲	.	.	نامشخص

۱-۱۳- میانگین و میانه سنی جمعیت کشور در سال‌های ۹۵-۱۳۶۵

۱۳۹۵		۱۳۹۰		۱۳۸۵		۱۳۷۵		۱۳۶۵		شرح
زن	مرد	زن	مرد	زن	مرد	زن	مرد	زن	مرد	
۳۱/۳	۳۰/۹	۳۰	۲۹/۷	۲۷/۹۵	۲۷/۹۸	۲۳/۹۰	۲۴/۱۵	۲۱/۶۰	۲۱/۸۷ میانگین سنی
۳۰	۳۰	۲۷	۲۷	۲۴/۷۲	۲۴/۷۴	۱۹/۴۵	۱۹/۳۸	۱۷/۰۴	۱۶/۹۷ میانه سنی

۱-۱۴- طبقه‌بندی جمعیتی شهرهای کشور در سال‌های ۹۵-۱۳۶۵

۱۳۹۵		۱۳۹۰		۱۳۸۵		۱۳۷۵		۱۳۶۵		طبقه‌بندی جمعیتی
جمعیت (درصد)	تعداد شهر	جمعیت (درصد)	تعداد شهر	جمعیت (درصد)	تعداد شهر	جمعیت (درصد)	تعداد شهر	جمعیت (درصد)	تعداد شهر ^(۱)	
۱۰۰/۰۰	۱۲۴۲	۱۰۰/۰۰	۱۱۳۹	۱۰۰/۰۰	۱۰۱۲	۱۰۰/۰۰	۶۱۲	۱۰۰/۰۰	۴۹۶	جمع
۵۳/۴۶	۳۲	۵۳/۵۳	۲۹	۵۲/۷۸	۲۷	۵۴/۷۲	۲۳	۵۲/۹۸	۱۶ ۲۵۰۰۰۰ نفر و بیش‌تر
۱۷/۸۸	۶۶	۱۷/۰۰	۵۷	۱۷/۳۵	۵۴	۱۳/۹۴	۳۶	۱۴/۰۰	۲۵ ۲۴۹۹۹۹-۱۰۰۰۰۰ نفر
۱۰/۲۱	۸۷	۱۰/۵۵	۸۱	۱۰/۰۳	۷۰	۱۱/۵۷	۶۰	۱۱/۷۵	۴۶ ۹۹۹۹۹-۵۰۰۰۰ نفر
۶/۸۴	۱۱۳	۶/۸۳	۱۰۳	۷/۵۶	۱۰۰	۸/۹۹	۹۴	۸/۶۴	۶۷ ۴۹۹۹۹-۲۵۰۰۰ نفر
۵/۹۶	۲۲۷	۶/۴۴	۲۲۱	۶/۸۹	۲۱۰	۷/۰۰	۱۶۶	۸/۵۷	۱۴۵ ۲۴۹۹۹-۱۰۰۰۰ نفر
۳/۷۰	۳۱۰	۳/۶۸	۲۷۷	۳/۵۵	۲۳۹	۳/۰۰	۱۵۰	۳/۱۰	۱۱۳ ۹۹۹۹-۵۰۰۰ نفر
۱/۹۵	۴۰۷	۱/۹۷	۳۷۱	۱/۸۴	۳۱۲	۰/۷۸	۸۳	۰/۹۶	۸۴ کمتر از ۵۰۰۰ نفر

(۱) از سال ۱۳۶۵ دو نقطه شهری ری و تجریش جزء محدوده شهر تهران و شهر مقاومت جزو محدوده خرمشهر منظور شده‌اند.

مرکز آمار ایران

۱-۱۵- طبقه‌بندی جمعیتی آبادی‌های دارای سکنه کشور در سال‌های ۹۵-۱۳۶۵

۱۳۹۵		۱۳۹۰		۱۳۸۵		۱۳۷۵		۱۳۶۵		طبقه‌بندی جمعیتی
تعداد آبادی	جمعیت (درصد)	تعداد آبادی	جمعیت (درصد)	تعداد آبادی	جمعیت (درصد)	تعداد آبادی	جمعیت (درصد)	تعداد آبادی	جمعیت (درصد)	
۶۲۲۸۴	۱۰۰/۰۰	۶۱۷۴۸	۱۰۰/۰۰	۶۳۹۰۴	۱۰۰/۰۰	۶۸۱۲۵	۱۰۰/۰۰	۶۵۳۴۹	۱۰۰/۰۰	جمع
۱۸۸	۶/۹۳	۲۰۹	۷/۵۲	۲۱۶	۸/۴۸	۲۳۴	۸/۹۶	۱۹۴	۷/۷۸	۵۰۰۰ نفر و بیش تر
۸۵۷	۱۳/۸۶	۹۱۶	۱۲/۹۱	۸۲۷	۱۲/۴۶	۸۹۴	۱۲/۹۶	۷۶۷	۱۱/۴۴	۴۹۹۹-۲۵۰۰ نفر
۳۷۵۷	۲۷/۴۷	۳۹۰۷	۲۷/۴۱	۳۹۸۲	۲۷/۲۲	۴۱۵۰	۲۷/۰۲	۳۹۵۰	۲۶/۳۱	۲۴۹۹-۱۰۰۰ نفر
۶۰۹۹	۲۰/۵۷	۶۲۲۲	۲۰/۷۹	۶۷۴۷	۲۱/۳۴	۶۹۴۵	۲۰/۹۸	۷۱۱۴	۲۲/۲۳	۹۹۹-۵۰۰ نفر
۲۲۹۵۶	۲۶/۴۹	۲۲۶۲۹	۲۵/۷۰	۲۳۸۵۳	۲۵/۹۶	۲۴۱۳۴	۲۵/۴۰	۲۵۲۰۳	۲۷/۶۰	۴۹۹-۱۰۰ نفر
۸۴۶۳	۲/۹۹	۸۷۶۱	۳/۰۱	۸۶۳۶	۲/۸۵	۹۰۸۳	۲/۸۵	۸۹۶۲	۲/۹۰	۹۹-۵۰ نفر
۵۹۳۷	۱/۰۴	۶۲۱۶	۱/۰۵	۶۵۲۰	۱/۰۷	۷۳۸۱	۱/۱۵	۷۱۰۲	۱/۱۵	۴۹-۲۵ نفر
۱۴۰۲۷	۰/۶۵	۱۲۸۸۸	۰/۶۱	۱۳۱۲۳	۰/۶۲	۱۵۳۰۴	۰/۶۷	۱۲۰۵۷	۰/۵۹	۲۴-۱ نفر

۱-۱۶- توزیع خانوارهای معمولی بر حسب تعداد افراد خانوار در نقاط شهری و روستایی طی سال ۹۵-۱۳۶۵ (درصد)

سال	خانوار معمولی (هزار)	۱ نفر	۲ نفر	۳ نفر	۴ نفر	۵ نفر	۶ نفر	۷ نفر و بیش تر
کل کشور								
۱۳۶۵	۹۶۷۲	۴/۵۲	۱۰/۵۴	۱۲/۸۱	۱۶/۰۳	۱۵/۶۱	۱۳/۵۰	۲۶/۹۹
۱۳۷۰	۱۰۷۸۵	۴/۱۸	۱۰/۳۶	۱۲/۸۶	۱۶/۰۱	۱۵/۵۵	۱۴/۱۷	۲۶/۸۷
۱۳۷۵	۱۲۳۸۸	۴/۴۲	۱۱/۳۳	۱۵/۹۶	۱۸/۴۰	۱۵/۹۴	۱۲/۶۸	۲۱/۲۷
۱۳۸۵	۱۷۳۵۳	۵/۲۰	۱۵/۲۷	۲۲/۹۰	۲۴/۴۲	۱۵/۲۶	۸/۳۵	۸/۶۰
۱۳۹۰	۲۱۱۱۰	۷/۱۶	۱۸/۳۷	۲۷/۱۲	۲۶/۳۷	۱۲/۵۰	۵/۳۴	۳/۱۴
۱۳۹۵	۲۴۱۲۹	۸/۴۸	۲۰/۶۷	۲۸/۴۶	۲۷/۶۶	۱۰/۲۱	۳/۰۰	۱/۵۳
شهری								
۱۳۶۵	۵۵۲۷	۴/۴۳	۱۰/۶۳	۱۴/۳۰	۱۸/۳۶	۱۷/۰۱	۱۳/۵۸	۲۱/۶۹
۱۳۷۰	۶۵۲۲	۴/۱۶	۱۰/۵۸	۱۴/۳۳	۱۸/۳۹	۱۷/۱۴	۱۴/۳۰	۲۱/۱۰
۱۳۷۵	۷۹۴۳	۴/۲۶	۱۱/۳۷	۱۷/۳۷	۲۰/۵۷	۱۷/۱۲	۱۲/۴۶	۱۶/۸۴
۱۳۸۵	۱۲۲۸۳	۵/۱۸	۱۵/۶۹	۲۴/۲۸	۲۵/۹۶	۱۵/۰۷	۷/۴۰	۶/۴۲
۱۳۹۰	۱۵۳۶۶	۷/۱۹	۱۸/۵۹	۲۸/۱۸	۲۷/۲۹	۱۱/۹۱	۴/۵۰	۲/۳۴
۱۳۹۵	۱۸۰۷۶	۸/۲۷	۲۰/۶۹	۲۹/۶۱	۲۸/۳۴	۹/۵۰	۲/۴۷	۱/۱۱
روستایی								
۱۳۶۵	۴۰۹۹	۴/۶۴	۱۰/۴۲	۱۰/۸۳	۱۲/۹۴	۱۳/۷۵	۱۳/۳۸	۳۴/۰۴
۱۳۷۰	۴۲۰۳	۴/۲۴	۱۰/۰۴	۱۰/۶۲	۱۲/۴۰	۱۳/۱۲	۱۳/۹۸	۳۵/۶۰
۱۳۷۵	۴۴۰۶	۴/۷۲	۱۱/۲۶	۱۳/۴۵	۱۴/۵۱	۱۳/۸۳	۱۳/۰۸	۲۹/۱۶
۱۳۸۵	۵۰۴۸	۵/۲۷	۱۴/۲۷	۱۹/۵۸	۲۰/۷۰	۱۵/۷۱	۱۰/۶۵	۱۳/۸۳
۱۳۹۰	۵۷۳۱	۷/۰۸	۱۷/۷۹	۲۴/۳۰	۲۳/۹۳	۱۴/۰۷	۷/۵۶	۵/۲۶
۱۳۹۵	۶۰۳۸	۹/۰۷	۲۰/۶۱	۲۵/۰۴	۲۵/۶۲	۱۲/۳۱	۴/۵۸	۲/۷۷

(۱) در سال ۱۳۷۵ خانوارهای گروهی، جزو آمار خانوارهای معمولی منظور شده است.

(۲) اختلاف در سر جمع به دلیل محاسبه خانوارهای غیر ساکن در کل کشور است.

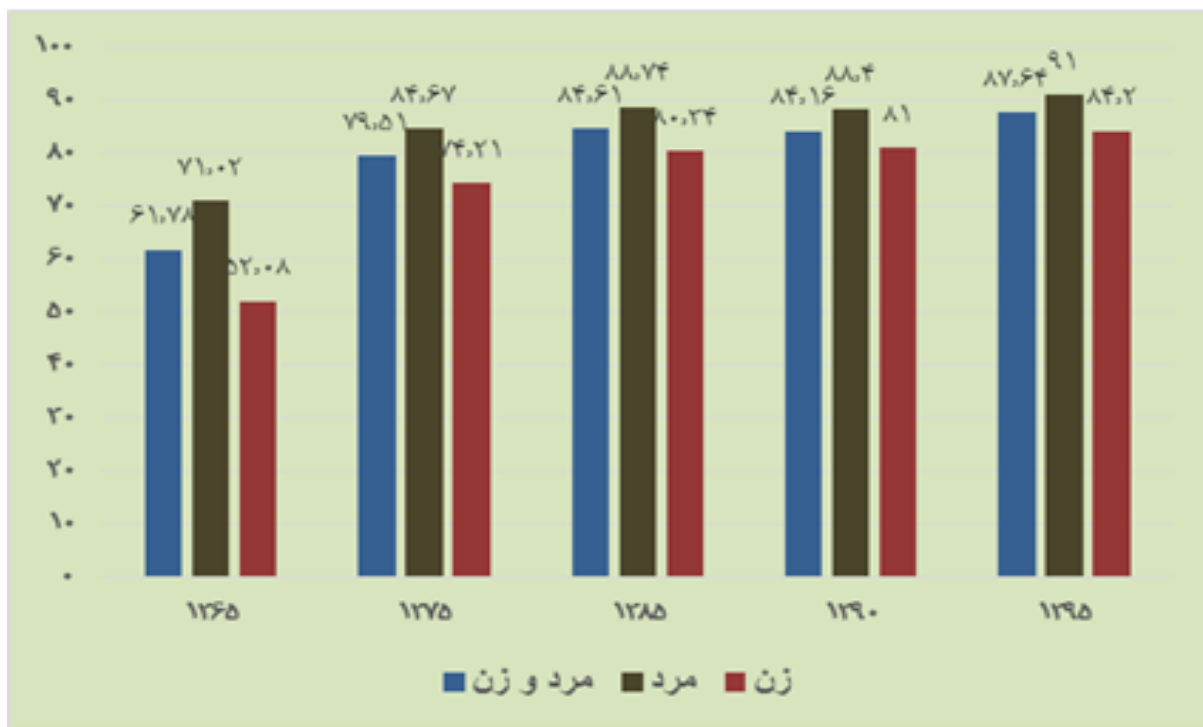
۱۷-۱- جمعیت ۶ ساله و بیش تر و میزان باسوادی بر حسب جنس در نقاط شهری و روستایی طی سال های ۹۵-۱۳۶۵^(۱)

میزان باسوادی (درصد)			جمعیت ۶ ساله و بیش تر (هزار نفر)			سال
زن	مرد	مرد و زن	زن	مرد	مرد و زن	
کل کشور						
۵۲/۰۸	۷۱/۰۲	۶۱/۷۸	۱۸۸۸۷	۱۹۸۲۲	۳۸۷۰۹	۱۳۶۵
۷۴/۲۱	۸۴/۶۷	۷۹/۵۱	۲۵۷۶۱	۲۶۵۳۴	۵۲۲۹۵	۱۳۷۵
۸۰/۳۴	۸۸/۷۴	۸۴/۶۱	۳۱۴۲۶	۳۲۴۹۴	۶۳۹۲۰	۱۳۸۵
۸۱/۰	۸۸/۴	۸۴/۱۶	۳۳۶۰۲	۳۴۰۸۰	۶۷۶۸۲	۱۳۹۰
۸۴/۲۰	۹۱/۰۰	۸۷/۶۴	۳۵۳۳۹	۳۶۱۶۸	۷۱۵۰۶	۱۳۹۵
شهری						
۶۵/۴۳	۸۰/۳۶	۷۳/۱۱	۱۰۳۰۴	۱۰۹۵۷	۲۱۲۱۰	۱۳۶۵
۸۱/۷۰	۸۹/۵۶	۸۵/۷۱	۱۵۹۰۷	۱۶۵۹۳	۳۲۵۰۰	۱۳۷۵
۸۵/۵۵	۹۲/۱۹	۸۸/۹۳	۲۱۵۹۱	۲۲۳۷۳	۴۳۹۶۳	۱۳۸۵
۸۵/۶۱	۹۱/۴۷	۸۸/۵۶	۲۴۱۶۷	۲۴۴۴۲	۴۸۶۰۹	۱۳۹۰
۸۸/۰۴	۹۳/۴۹	۹۰/۷۹	۲۶۴۱۶	۲۶۷۹۱	۵۳۲۰۸	۱۳۹۵
روستایی						
۳۶/۳۳	۵۹/۹۵	۴۸/۳۷	۸۴۸۸	۸۸۱۸	۱۷۳۰۷	۱۳۶۵
۶۲/۴۱	۷۶/۷۴	۶۹/۶۱	۹۷۶۸	۹۸۵۷	۱۹۶۲۵	۱۳۷۵
۶۹/۰۰	۸۱/۲۲	۷۵/۲۰	۹۷۹۰	۱۰۰۷۵	۱۹۸۶۵	۱۳۸۵
۶۹/۴۳	۸۰/۶۵	۷۵/۱	۹۴۱۰	۹۶۱۲	۱۹۰۲۳	۱۳۹۰
۷۲/۸۵	۸۳/۹۲	۷۸/۵۲	۸۹۰۲	۹۳۵۳	۱۸۲۵۵	۱۳۹۵

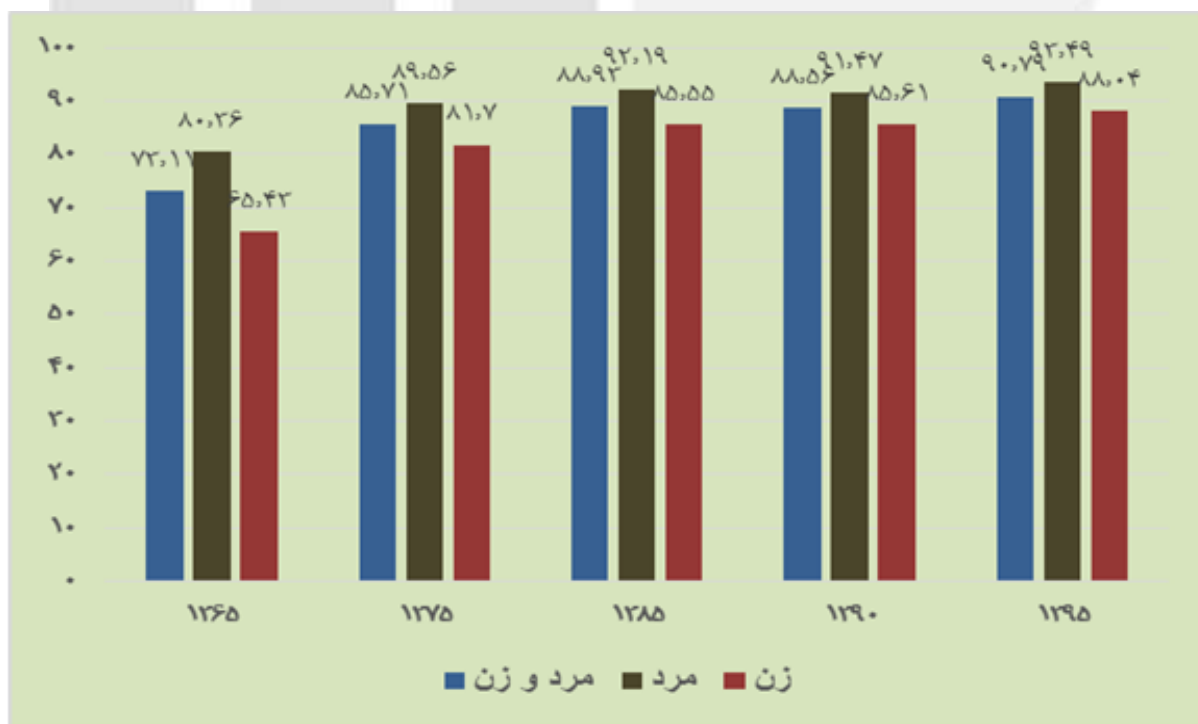
(۱) جمعیت غیر ساکن در جمعیت کل کشور لحاظ شده است.

مرکز آمار ایران

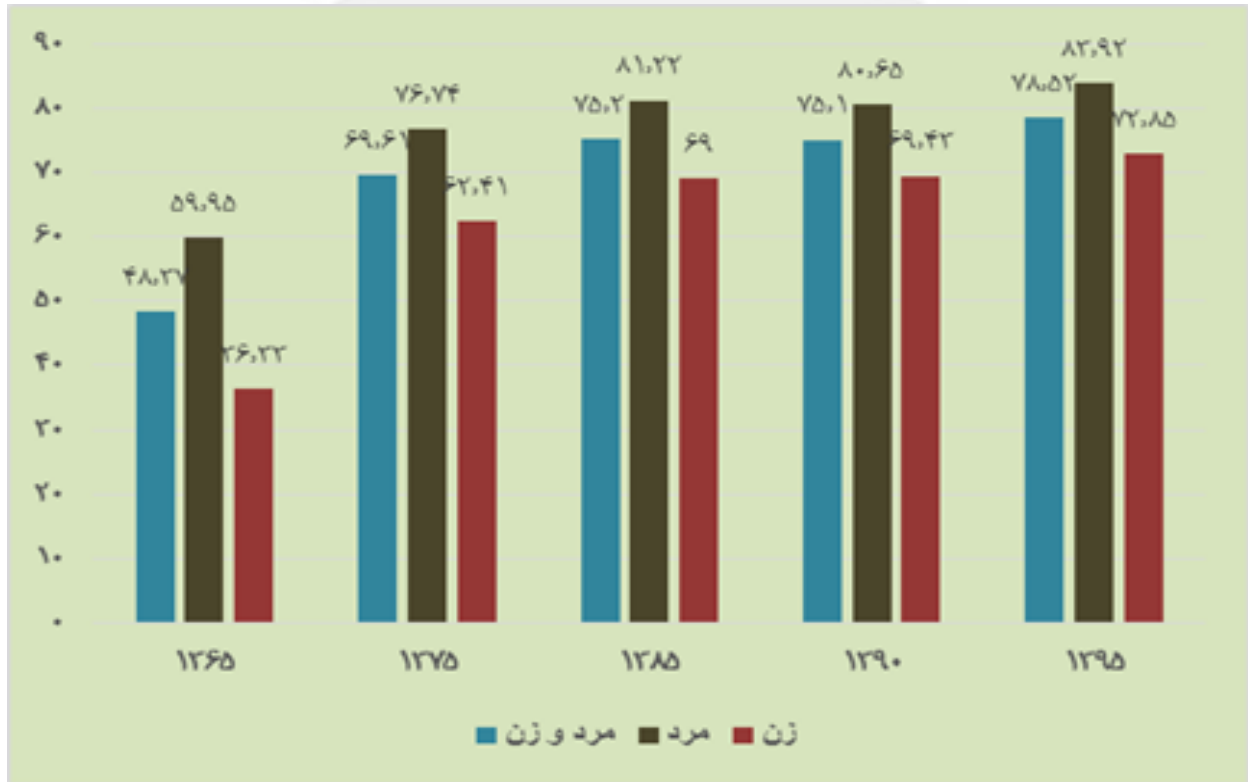
نمودار ۶- میزان باسوادی در جمعیت ۶ ساله و بیش تر کل کشور: ۱۳۶۵-۹۵



نمودار ۷- میزان باسوادی در جمعیت ۶ ساله و بیش تر در مناطق شهری ۱۳۶۵-۹۵



نمودار ۸- میزان باسوادی در جمعیت ۶ ساله و بیش تر در مناطق روستایی ۹۵-۱۳۶۵



مرکز آمار ایران

۱۸-۱- توزیع مهاجران وارد شده طی ۵ سال گذشته بر حسب آخرین محل اقامت قبلی و محل اقامت فعلی: ۱۳۹۵

محل اقامت فعلی				کل کشور		آخرین محل اقامت قبلی
ساکن در نقاط روستایی		ساکن در نقاط شهری		درصد	تعداد	
درصد	تعداد	درصد	تعداد			
۱۰۰/۰۰	۷۳۶۲۵۳	۱۰۰/۰۰	۳۵۶۴۷۳۵	۱۰۰/۰۰	۴۳۰۰۹۸۸	جمع
						استان محل سرشماری
۴۳/۱۵	۳۱۷۷۱۴	۱۳/۱۳	۴۶۷۸۹۰	۱۸/۲۷	۷۸۵۶۰۴	شهرستان محل سرشماری
۲۴/۳۸	۱۱۷۹۴۶۴	۴/۷۲	۱۶۸۱۵۳	۸/۰۸	۳۴۷۶۱۷	شهر
۱۸/۷۸	۱۳۸۲۵۰	۸/۴۱	۲۹۹۷۳۷	۱۰/۱۸	۴۳۷۹۸۷	آبادی
۲۲/۹۴	۱۶۸۸۸۶	۳۲/۳۷	۱۱۵۳۹۴۰	۳۰/۷۶	۱۳۲۲۸۲۶	سایر شهرستان‌های استان
۱۷/۶۲	۱۲۹۶۹۲	۲۷/۷۱	۹۸۷۹۴۸	۲۵/۹۹	۱۱۱۷۶۴۰	شهر
۵/۳۲	۳۹۱۹۴	۴/۶۶	۱۶۵۹۹۲	۴/۷۷	۲۰۵۱۸۶	آبادی
۰/۰۹	۶۳۳	۰/۰۶	۲۰۰۶	۰/۰۶	۲۶۳۹	اظهارنشدن شهرستان
۰/۰۸	۶۰۲	۰/۰۵	۱۸۶۶	۰/۰۶	۲۴۶۸	شهر
۰/۰۰	۳۱	۰/۰۰	۱۴۰	۰/۰۰	۱۷۱	آبادی
						استان‌های دیگر
۳۰/۹۸	۲۲۸۰۶۶	۵۱/۳۳	۱۸۲۹۹۳۷	۴۷/۸۵	۲۰۵۸۰۰۳	شهرستان
۲۶/۵۲	۱۹۵۲۶۹	۴۷/۳۶	۱۶۸۸۲۵۵	۴۳/۷۹	۱۸۸۳۵۲۴	شهر
۴/۴۵	۳۲۷۹۷	۳/۹۷	۱۴۱۶۸۲	۴/۰۶	۱۷۴۴۷۹	آبادی
۰/۲۲	۱۶۱۳	۰/۰۹	۳۳۳۸	۰/۱۲	۴۹۵۱	اظهارنشدن شهرستان
۰/۲۱	۱۵۶۹	۰/۰۹	۳۱۴۳	۰/۱۱	۴۷۱۲	شهر
۰/۰۱	۴۴	۰/۰۱	۱۹۵	۰/۰۱	۲۳۹	آبادی
۰/۰۵	۳۸۷	۰/۰۹	۳۲۶۹	۰/۰۹	۳۶۵۶	اظهارنشدن استان و شهرستان
۰/۰۴	۳۲۰	۰/۰۸	۲۹۸۴	۰/۰۸	۳۳۰۴	شهر
۰/۰۱	۶۷	۰/۰۱	۲۸۵	۰/۰۱	۳۵۲	آبادی
۲/۲۳	۱۶۴۱۴	۲/۶۵	۹۴۴۱۵	۲/۵۸	۱۱۰۸۲۹	خارج از کشور
۰/۳۴	۲۵۴۰	۰/۲۸	۹۹۴۰	۰/۲۹	۱۲۴۸۰	اظهارنشدن محل اقامت قبلی



۱۹-۱- توزیع مهاجران وارد شده طی ۵ سال گذشته بر حسب آخرین محل اقامت قبلی و محل اقامت فعلی: ۱۳۹۵

محل اقامت فعلی				کل کشور		آخرین محل اقامت قبلی
ساکن در نقاط روستایی		ساکن در نقاط شهری		درصد	تعداد	
درصد	تعداد	درصد	تعداد			
۱۷/۱۲	۷۳۶۲۵۳	۸۲/۸۸	۲۵۶۴۷۳۵	۱۰۰/۰۰	۴۳۰۰۹۸۸	کل مهاجران.....
۱۷/۱۷	۷۱۷۲۹۹	۸۲/۸۳	۳۴۶۰۳۸۰	۱۰۰/۰۰	۴۱۷۷۶۷۹	داخل کشور.....
۱۵/۰۹	۵۰۶۹۱۶	۸۴/۹۱	۲۸۵۲۳۴۹	۱۰۰/۰۰	۳۳۵۹۲۶۵	شهر.....
۲۵/۷۱	۲۱۰۳۸۳	۷۴/۲۹	۶۰۸۰۳۱	۱۰۰/۰۰	۸۱۸۴۱۴	آبادی.....
۱۴/۸۱	۱۶۴۱۴	۸۵/۱۹	۹۴۴۱۵	۱۰۰/۰۰	۱۱۰۸۲۹	خارج از کشور.....
۲۰/۳۵	۲۵۴۰	۷۹/۶۵	۹۹۴۰	۱۰۰/۰۰	۱۲۴۸۰	اظهار نشده.....

۲۰-۱- مهاجران وارد شده طی ۵ سال گذشته بر حسب مدت اقامت و وضع سکونت: ۱۳۹۵

ساکن در نقاط روستایی		ساکن در نقاط شهری		جمع		مدت اقامت در محل سرشماری
درصد	تعداد	درصد	تعداد	درصد	تعداد	
۱۰۰/۰۰	۷۳۶۲۵۳	۱۰۰/۰۰	۲۵۶۴۷۳۵	۱۰۰/۰۰	۴۳۰۰۹۸۸	جمع.....
۳۲/۰۴	۲۳۵۸۸۰	۲۷/۵۱	۹۸۰۶۲۰	۲۸/۲۸	۱۲۱۶۵۰۰	کمتر از یک سال.....
۱۷/۶۳	۱۲۹۸۳۷	۱۶/۶۴	۵۹۳۱۱۳	۱۶/۸۱	۷۲۲۹۵۰	۱ سال.....
۱۸/۱۲	۱۳۳۴۲۸	۱۹/۷۵	۷۰۴۱۳۵	۱۹/۴۷	۸۳۷۵۶۳	۲ سال.....
۱۵/۲۸	۱۱۲۴۸۸	۱۸/۰۰	۶۴۱۶۰۸	۱۷/۵۳	۷۵۴۰۹۶	۳ سال.....
۱۰/۱۰	۷۴۴۵۳	۱۲/۱۲۲	۴۳۵۴۵۹	۱۱/۸۵	۵۰۹۸۱۲	۴ سال.....
۶/۲۴	۴۵۹۰۶	۵/۳۱	۱۸۹۴۳۴	۵/۴۷	۲۳۵۳۴۰	۵ سال.....
۰/۵۹	۴۳۶۱	۰/۵۷	۲۰۳۶۶	۰/۵۷	۲۴۷۲۷	اظهار نشده.....

مرکز آمار ایران

۱-۲۱- توزیع جمعیت ۱۰ ساله و بیش تر بر حسب وضع فعالیت در نقاط شهری و روستایی طی سال‌های ۹۵-۱۳۶۵

سال	جمعیت ۱۰ ساله و بیش تر (هزار نفر)	فعال (درصد)	غیر فعال (درصد)	اظهار نشده (درصد)
کل کشور^(۱)				
۱۳۶۵	۳۲۸۷۴	۳۹/۰۰	۶۰/۴۲	۰/۵۸
۱۳۷۰	۳۸۶۰۲	۳۸/۱۲	۶۰/۷۵	۱/۱۳
۱۳۷۵	۴۵۴۰۱	۳۵/۳۰	۶۳/۴۸	۱/۲۲
۱۳۸۵	۵۹۵۲۲	۳۹/۴۳	۵۹/۷۰	۰/۸۷
۱۳۹۰	۶۳۲۴۱	۳۸/۱۲	۶۰/۸۶	۱/۰۲
۱۳۹۵	۶۶۴۲۲	۳۹/۰۴	۶۰/۵۷	۰/۳۹
شهری				
۱۳۶۵	۱۸۲۸۱	۳۸/۴۳	۶۰/۹۴	۰/۶۳
۱۳۷۰	۲۲۴۴۸	۳۷/۷۶	۶۰/۹۸	۱/۲۷
۱۳۷۵	۲۸۵۰۴	۳۳/۸۷	۶۴/۸۶	۱/۲۷
۱۳۸۵	۴۱۰۹۵	۳۸/۷۶	۶۰/۴۰	۰/۸۳
۱۳۹۰	۴۵۵۹۴	۳۷/۵۸	۶۱/۳۷	۱/۰۵
۱۳۹۵	۴۹۵۹۹	۳۸/۴۴	۶۱/۲۱	۰/۳۵
روستایی				
۱۳۶۵	۱۴۴۳۸	۳۹/۶۷	۵۹/۸۲	۰/۵۱
۱۳۷۰	۱۵۹۱۷	۳۸/۶۰	۶۰/۴۷	۰/۹۳
۱۳۷۵	۱۶۷۵۳	۳۷/۶۴	۶۱/۲۲	۱/۱۳
۱۳۸۵	۱۸۳۴۴	۴۰/۸۵	۵۸/۱۹	۰/۹۵
۱۳۹۰	۱۷۶۰۱	۳۹/۴۹	۵۹/۵۹	۰/۹۲
۱۳۹۵	۱۶۷۸۲	۴۰/۷۶	۵۸/۷۱	۰/۵۴

(۱) جمعیت غیرساکن در کل کشور لحاظ شده است.

مرکز آمار ایران

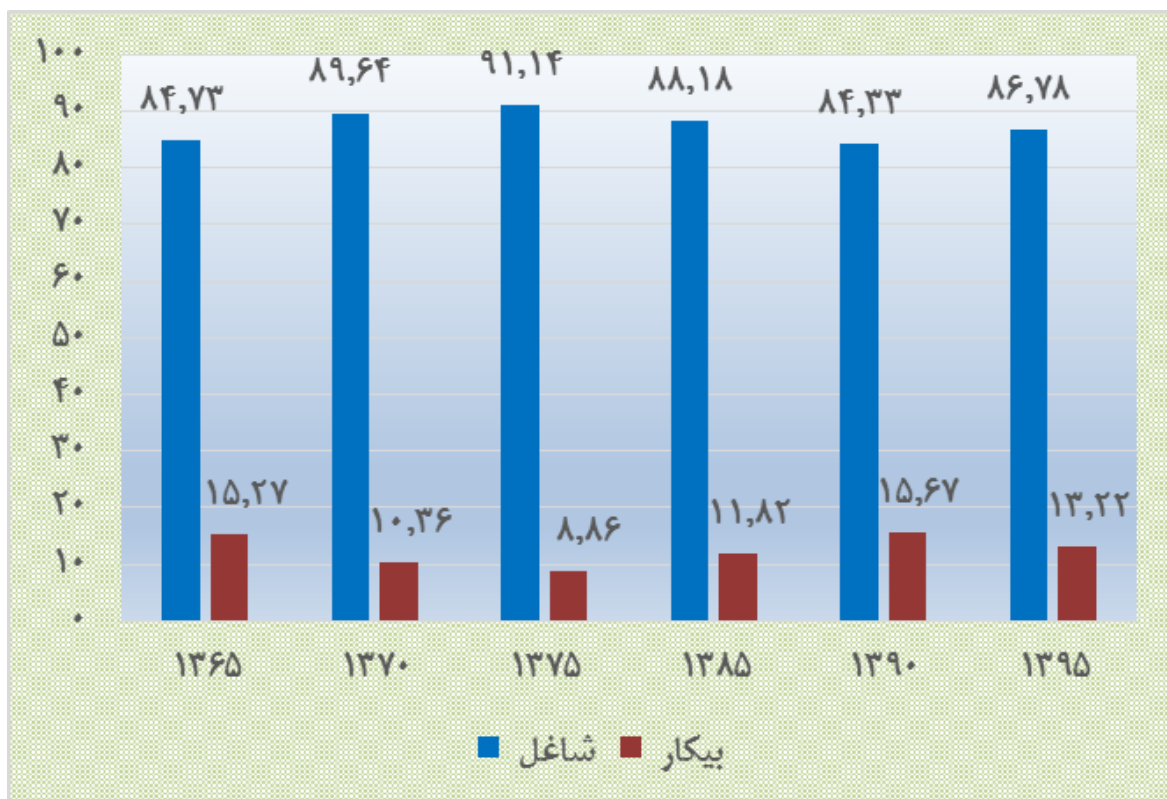
۱-۲۲- توزیع جمعیت فعال ۱۰ ساله و بیش تر برحسب وضع اشتغال در نقاط شهری و روستایی طی سال‌های ۹۵-۱۳۶۵

سال	جمعیت فعال ۱۰ ساله و بیش تر (هزار نفر)	شاغل (درصد)	بیکار (درصد)
کل کشور^(۱)			
۱۳۶۵	۱۲۸۲۰	۸۵/۸۱	۱۴/۱۹
۱۳۷۰	۱۴۷۳۷	۸۸/۸۷	۱۱/۱۳
۱۳۷۵	۱۶۰۲۷	۹۰/۹۲	۹/۰۸
۱۳۸۵	۲۳۴۶۸	۸۷/۲۵	۱۲/۷۵
۱۳۹۰	۲۴۱۰۷	۸۵/۲۳	۱۴/۷۷
۱۳۹۵	۲۵۹۲۹	۸۷/۴۳	۱۲/۵۷
شهری			
۱۳۶۵	۷۰۲۶	۸۴/۷۳	۱۵/۲۷
۱۳۷۰	۸۴۸۹	۸۹/۶۴	۱۰/۳۶
۱۳۷۵	۹۶۵۵	۹۱/۱۴	۸/۸۶
۱۳۸۵	۱۵۹۳۰	۸۸/۱۸	۱۱/۸۲
۱۳۹۰	۱۷۱۳۵	۸۴/۳۳	۱۵/۶۷
۱۳۹۵	۱۹۰۶۶	۸۶/۷۸	۱۳/۲۲
روستایی			
۱۳۶۵	۵۷۲۷	۸۷/۰۹	۱۲/۹۱
۱۳۷۰	۶۱۵۰	۸۷/۸۷	۱۲/۱۳
۱۳۷۵	۶۳۰۳	۹۰/۵۶	۹/۴۴
۱۳۸۵	۷۴۹۴	۸۵/۲۶	۱۴/۷۳
۱۳۹۰	۶۹۵۱	۸۷/۴۴	۱۲/۵۶
۱۳۹۵	۶۸۴۰	۸۹/۲۵	۱۰/۷۵

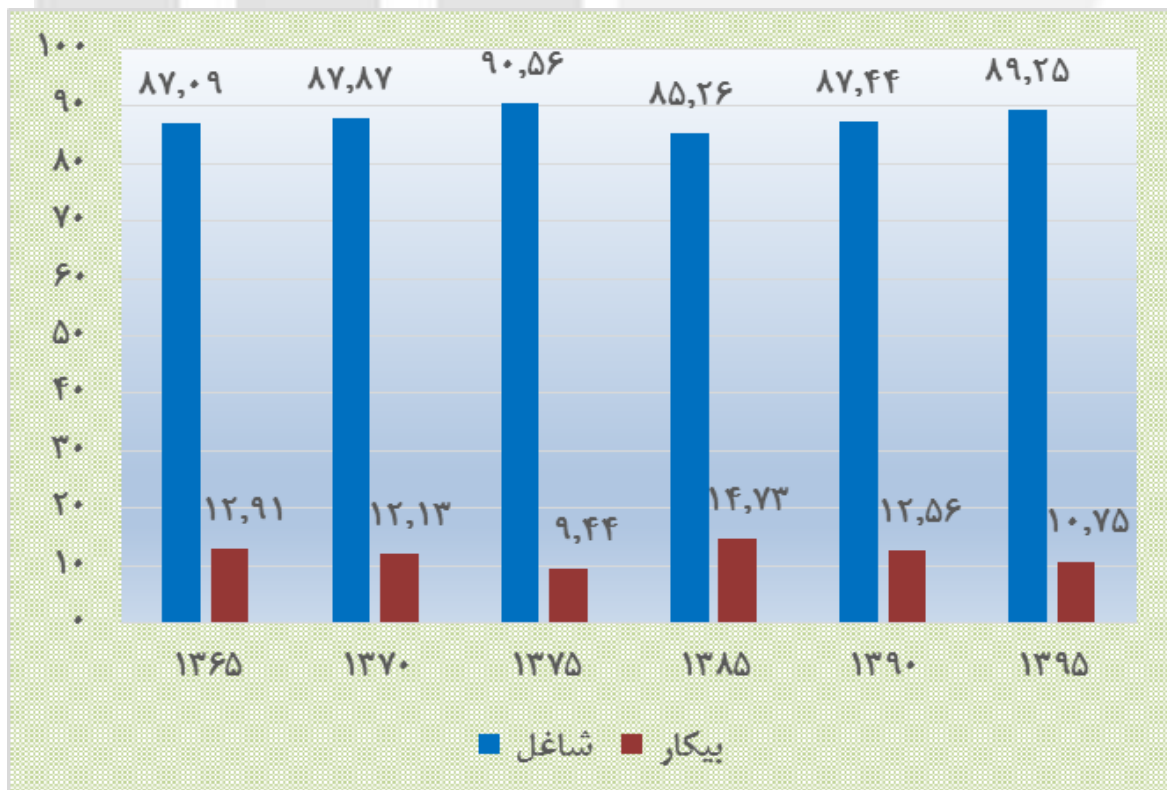
(۱) جمعیت غیرساکن در کل کشور لحاظ شده است.

مرکز آمار ایران

نمودار ۹ - توزیع جمعیت فعال ۱۰ ساله و بیش تر بر حسب وضع اشتغال در نقاط شهری در سالهای ۱۳۶۵-۱۳۹۵



نمودار ۱۰ - توزیع جمعیت فعال ۱۰ ساله و بیش تر بر حسب وضع اشتغال در نقاط روستایی در سالهای ۱۳۶۵-۱۳۹۵



۲۳-۱- توزیع واحدهای مسکونی معمولی برحسب تعداد خانوارساکن در آن‌ها در نقاط شهری و روستایی طی سال‌های ۹۵-۱۳۶۵ □ (درصد)

سال	تعداد واحد مسکونی معمولی (هزار واحد)	۱ خانوار	۲ خانوار	۳ خانوار	۴ خانوار و بیش‌تر
کل کشور					
۱۳۶۵	۸۲۱۷	۸۷/۲۵	۱۰/۱۷	۲/۰۲	۰/۵۵
۱۳۷۵	۱۰۷۷۰	۸۸/۷۷	۹/۰۱	۱/۵۶	۰/۶۶
۱۳۸۵	۱۵۸۶۰	۹۲/۳۴	۶/۳۱	۱/۰۹	۰/۳۷
۱۳۹۰	۱۹۹۵۵	۹۴/۹	۴/۱	۰/۸	۰/۲
۱۳۹۵	۲۲۸۳۰	۹۷/۲۶	۲/۳۲	۰/۳۴	۰/۰۸
شهری					
۱۳۶۵	۴۶۷۰	۸۵/۸۴	۱۱/۳۱	۲/۲۵	۰/۶۰
۱۳۷۵	۶۹۱۴	۸۸/۲۱	۹/۵۷	۱/۶۱	۰/۶۱
۱۳۸۵	۱۱۴۳۲	۹۳/۲۰	۵/۶۹	۰/۹۰	۰/۲۱
۱۳۹۰	۱۴۷۸۲	۹۶	۳/۲	۰/۶	۰/۱
۱۳۹۵	۱۷۴۵۲	۹۷/۸۷	۱/۸۳	۰/۲۴	۰/۰۵
روستایی					
۱۳۶۵	۳۵۴۸	۸۹/۱۱	۸/۶۷	۱/۷۲	۰/۵۰
۱۳۷۵	۳۸۵۶	۸۹/۷۸	۸/۰۲	۱/۴۷	۰/۷۳
۱۳۸۵	۴۴۲۸	۹۰/۱۱	۷/۹۰	۱/۵۷	۰/۴۲
۱۳۹۰	۵۱۷۳	۹۱/۷	۶/۵	۱/۴	۰/۴
۱۳۹۵	۵۳۷۸	۹۵/۲۷	۳/۸۸	۰/۶۷	۰/۱۸

مرکز آمار ایران

فصل دوم

اطلاعات استانی سرشماری‌های

عمومی نفوس و مسکن

۱۳۶۵-۱۳۹۵

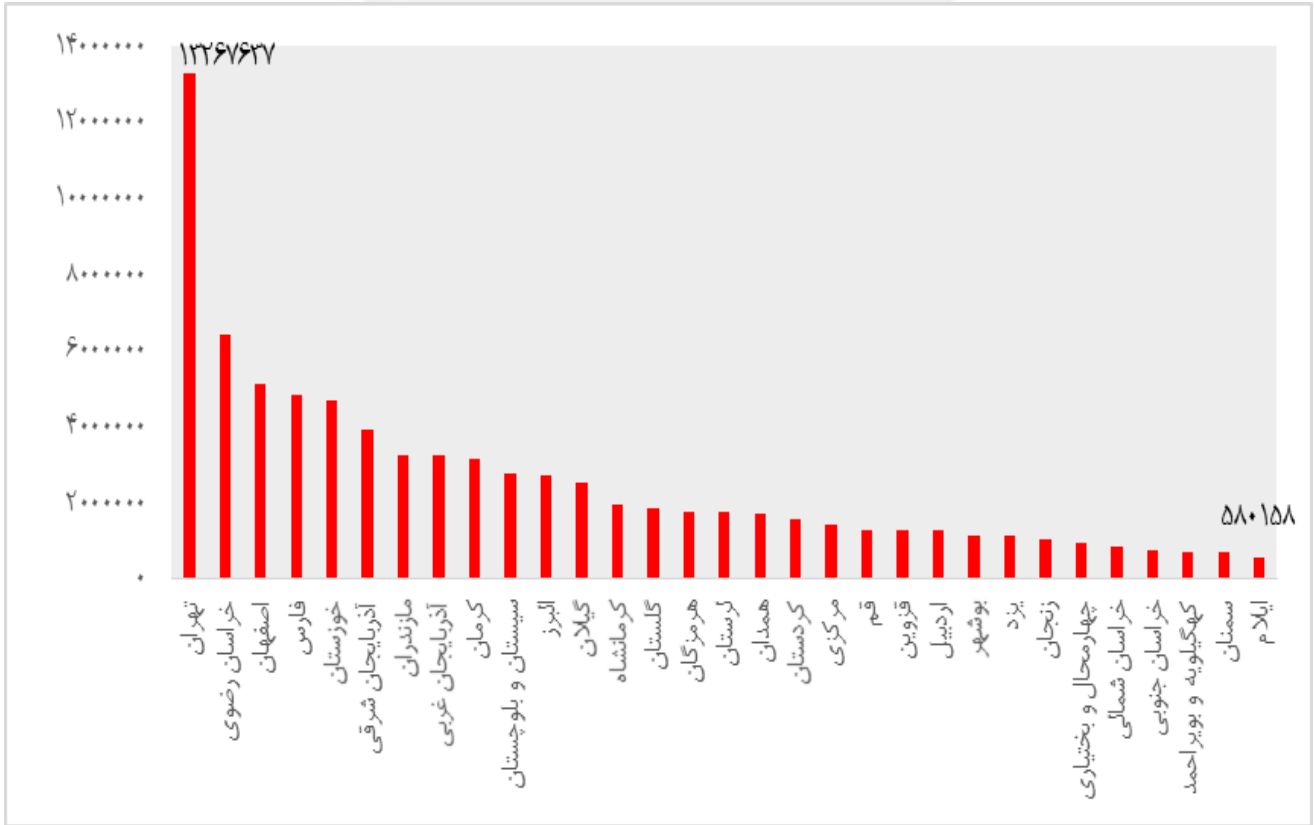
مرکز آمار ایران

۱-۲- جمعیت کشور به تفکیک استان در سال‌های ۹۵-۱۳۶۵

۱۳۹۵	۱۳۹۰	۱۳۸۵	۱۳۷۵	۱۳۶۵	نام استان
۷۹۹۲۶۲۷۰	۷۵۱۴۹۶۶۹	۷۰۴۹۵۷۸۲	۶۰۰۵۵۴۸۱	۴۹۴۴۵۰۱۰	کل کشور
۳۹۰۹۶۵۲	۳۷۲۴۶۲۰	۳۶۰۳۴۵۶	۳۳۲۵۵۴۰	۴۱۱۴۰۸۴	آذربایجان شرقی
۳۲۶۵۲۱۹	۳۰۸۰۵۷۶	۲۸۷۳۴۵۹	۲۴۹۶۳۲۰	۱۹۷۱۶۷۷	آذربایجان غربی
۱۲۷۰۴۲۰	۱۲۴۸۴۸۸	۱۲۲۸۱۵۵	۱۱۶۸۰۱۱	×	اردبیل
۵۱۲۰۸۵۰	۴۸۷۹۳۱۲	۴۵۵۹۲۵۶	۳۹۲۳۲۵۵	۳۲۹۴۹۱۶	اصفهان
۲۷۱۲۴۰۰	۲۴۱۲۵۱۳	×	×	×	البرز
۵۸۰۱۵۸	۵۵۷۵۹۹	۵۴۵۷۸۷	۴۸۷۸۸۶	۳۸۲۰۹۱	ایلام
۱۱۶۳۴۰۰	۱۰۳۲۹۴۹	۸۸۶۲۶۷	۷۴۳۶۷۵	۶۱۲۱۸۳	بوشهر
۱۳۲۶۷۶۳۷	۱۲۱۸۳۳۹۱	۱۳۴۲۲۳۶۶	۱۱۱۷۶۲۳۹	۸۷۱۲۰۸۷	تهران
۹۴۷۷۶۳	۸۹۵۲۶۳	۸۵۷۹۱۰	۷۶۱۱۶۸	۶۳۱۱۷۹	چهارمحال و بختیاری
۷۶۸۸۹۸	۶۶۲۵۳۴	۶۳۶۴۲۰	×	×	خراسان جنوبی
۶۴۳۴۵۰۱	۵۹۹۴۴۰۲	۵۵۹۳۰۷۹	۶۰۴۷۶۶۱	۵۲۸۰۶۰۵	خراسان رضوی
۸۶۳۰۹۲	۸۶۷۷۲۷	۸۱۱۵۷۲	×	×	خراسان شمالی
۴۷۱۰۵۰۹	۴۵۳۱۷۲۰	۴۲۷۴۹۷۹	۳۷۴۶۷۷۲	۲۶۸۱۹۷۸	خوزستان
۱۰۵۷۴۶۱	۱۰۱۵۷۳۴	۹۶۴۶۰۱	۱۰۳۶۸۷۳	۱۵۸۸۶۰۰	زنجان
۷۰۲۳۶۰	۶۳۱۲۱۸	۵۸۹۷۴۲	۵۰۱۴۴۷	۴۱۷۰۳۵	سمنان
۲۷۷۵۰۱۴	۲۵۳۴۳۲۷	۲۴۰۵۷۴۲	۱۷۲۲۵۷۹	۱۱۹۷۰۵۹	سیستان و بلوچستان
۴۸۵۱۲۷۴	۴۵۹۶۶۵۸	۴۳۳۶۸۷۸	۳۸۱۷۰۳۶	۳۱۹۳۷۶۹	فارس
۱۲۷۳۷۶۱	۱۲۰۱۵۶۵	۱۱۴۳۲۰۰	×	×	قزوین
۱۲۹۲۲۸۳	۱۱۵۱۶۷۲	۱۰۴۶۷۳۷	۸۵۳۰۴۴	×	قم
۱۶۰۳۰۱۱	۱۴۹۳۶۴۵	۱۴۴۰۱۵۶	۱۳۴۶۳۸۳	۱۰۷۸۴۱۵	کردستان
۳۱۶۴۷۱۸	۲۹۳۸۹۸۸	۲۶۵۲۴۱۳	۲۰۰۴۳۲۸	۱۶۲۲۹۵۸	کرمان
۱۹۵۲۴۳۴	۱۹۴۵۲۲۷	۱۸۷۹۳۸۵	۱۷۷۸۵۹۶	۱۴۶۲۹۶۵	کرمانشاه
۷۱۳۰۵۲	۶۵۸۶۲۹	۶۳۴۲۹۹	۵۴۴۳۵۶	۴۱۱۸۲۸	کهگیلویه و بویراحمد
۱۸۶۸۸۱۹	۱۷۷۷۰۱۴	۱۶۱۷۰۸۷	×	×	گلستان
۲۵۳۰۶۹۶	۲۴۸۰۸۷۴	۲۴۰۴۸۶۱	۲۲۴۱۸۹۶	۲۰۸۱۰۳۷	گیلان
۱۷۶۰۶۴۹	۱۷۵۴۲۴۳	۱۷۱۶۵۲۷	۱۵۸۴۴۳۴	۱۳۶۷۰۲۹	لرستان
۳۲۸۳۵۸۲	۳۰۷۳۹۴۳	۲۹۲۲۴۳۲	۴۰۲۸۲۹۶	۳۴۱۹۳۴۶	مازندران
۱۴۲۹۴۷۵	۱۴۱۳۹۵۹	۱۳۵۱۲۵۷	۱۲۲۸۸۱۲	۱۰۸۲۱۰۹	مرکزی
۱۷۷۶۴۱۵	۱۵۷۸۱۸۳	۱۴۰۳۶۷۴	۱۰۶۲۱۵۵	۷۶۲۲۰۶	هرمزگان
۱۷۳۸۲۳۴	۱۷۵۸۲۶۸	۱۷۰۳۲۶۷	۱۶۷۷۹۵۷	۱۵۰۵۸۲۶	همدان
۱۱۳۸۵۳۳	۱۰۷۴۴۲۸	۹۹۰۸۱۸	۷۵۰۷۶۹	۵۷۴۰۲۸	یزد

(۱) جمعیت غیرساکن در کل لحاظ شده است.

نمودار ۱۱- جمعیت کشور به تفکیک استان - ۱۳۹۵

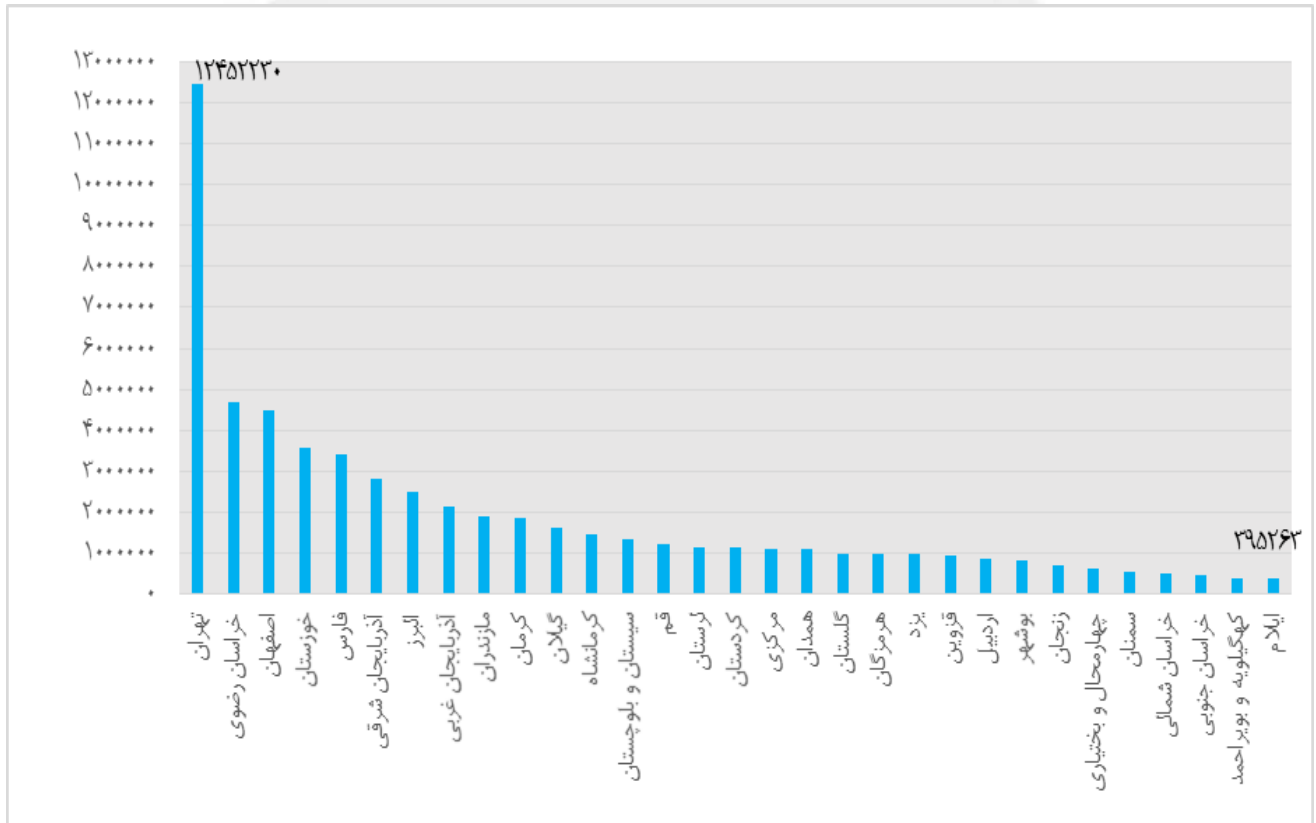


مرکز آمار ایران

۲-۲- جمعیت نقاط شهری کشور به تفکیک استان در سال‌های ۹۵-۱۳۶۵

۱۳۹۵	۱۳۹۰	۱۳۸۵	۱۳۷۵	۱۳۶۵	نام استان
۵۹۱۴۶۸۴۷	۵۳۶۴۶۶۶۱	۴۸۲۵۹۹۶۴	۳۶۸۱۷۷۸۹	۲۶۸۴۴۵۶۱	نقاط شهری
۲۸۰۹۴۲۴	۲۵۷۹۱۷۸	۲۴۰۲۵۳۹	۲۰۰۴۴۸۴	۱۹۹۸۸۰۹	آذربایجان شرقی
۲۱۳۶۲۰۳	۱۹۳۲۵۴۴	۱۷۲۴۹۵۴	۱۳۱۵۱۶۱	۹۰۲۹۹۹	آذربایجان غربی
۸۶۶۰۳۴	۷۹۸۹۴۲	۷۱۵۵۹۷	۵۶۸۴۴۸	X	اردبیل
۴۵۰۷۳۰۹	۴۱۶۸۲۱۹	۳۷۹۸۷۲۸	۲۹۱۴۸۷۴	۲۱۱۲۰۶۱	اصفهان
۲۵۱۲۷۳۷	۲۱۸۴۳۷۱	X	X	X	البرز
۳۹۵۲۶۳	۳۵۶۸۹۶	۳۳۱۲۳۱	۲۵۹۶۸۷	۱۵۶۶۵۸	ایلام
۸۳۵۹۵۵	۷۰۴۳۹۳	۵۷۷۴۶۵	۳۹۴۴۸۹	۳۰۶۰۷۵	بوشهر
۱۲۴۵۲۲۳۰	۱۱۳۰۵۸۳۲	۱۲۲۶۰۴۳۱	۹۴۰۴۷۵۴	۷۵۳۶۱۵۲	تهران
۶۰۷۴۴۴	۵۲۱۰۷۱	۴۴۲۲۹۸	۳۴۲۹۰۵	۲۲۹۴۷۱	چهارمحال و بختیاری
۴۵۳۸۲۷	۳۷۱۰۵۴	۳۲۶۶۹۵	X	X	خراسان جنوبی
۴۷۰۰۹۲۴	۴۳۱۱۲۱۰	۳۸۱۱۹۰۰	۳۴۲۱۹۳۷	۲۵۴۸۹۹۹	خراسان رضوی
۴۸۴۳۴۶	۴۴۶۸۷۲	۳۹۲۴۵۸	X	X	خراسان شمالی
۳۵۵۴۲۰۵	۳۲۱۸۴۵۱	۲۸۷۳۵۶۴	۲۳۴۲۵۱۴	۱۴۸۵۳۵۶	خوزستان
۷۱۱۱۷۷	۶۳۴۸۰۹	۵۵۹۳۴۰	۴۸۹۵۱۸	۶۸۲۷۵۴	زنجان
۵۶۰۵۰۲	۴۸۶۳۴۵	۴۴۰۵۵۹	۳۴۲۴۵۵	۲۴۴۸۳۲	سمنان
۱۳۴۵۶۴۲	۱۲۴۳۰۷۹	۱۱۹۳۱۹۸	۷۹۴۵۲۸	۴۸۷۷۰۹	سیستان و بلوچستان
۳۴۰۱۶۷۵	۳۱۰۶۷۳۲	۲۶۵۲۹۴۷	۲۱۶۳۱۱۹	۱۶۲۴۵۸۶	فارس
۹۵۲۱۴۹	۸۷۸۲۴۱	۷۷۷۹۷۵	X	X	قزوین
۱۲۲۹۹۶۴	۱۰۹۵۸۷۱	۹۸۳۰۹۴	۷۷۷۶۷۷	X	قم
۱۱۳۴۲۲۹	۹۸۵۸۷۴	۸۵۵۸۱۹	۷۰۵۷۱۵	۴۲۸۲۱۳	کردستان
۱۸۵۸۵۸۷	۱۶۸۹۸۴۲	۱۵۵۲۵۱۹	۱۰۶۰۰۷۵	۶۹۸۷۵۵	کرمان
۱۴۶۸۶۱۵	۱۳۵۵۰۹۴	۱۲۵۵۳۱۹	۱۰۹۸۲۸۲	۸۲۱۷۶۶	کرمانشاه
۳۹۷۴۶۱	۳۴۶۶۲۶	۳۰۲۱۹۲	۲۱۳۵۶۳	۱۱۱۳۰۸	کهگیلویه و بویراحمد
۹۹۵۶۱۵	۹۰۶۱۸۲	۷۹۵۱۲۶	X	X	گلستان
۱۶۰۳۰۲۶	۱۴۹۷۱۷۰	۱۲۹۵۷۵۱	۱۰۴۹۹۸۰	۷۸۴۱۷۳	گیلان
۱۱۳۴۹۰۸	۱۰۷۵۹۵۱	۱۰۲۰۱۵۰	۸۵۰۰۱۶	۶۳۹۰۳۸	لرستان
۱۸۹۷۲۳۸	۱۶۸۲۱۵۲	۱۵۵۴۱۴۳	۱۷۸۳۲۱۸	۱۳۱۵۲۱۶	مازندران
۱۰۹۹۷۶۴	۱۰۴۵۰۰۱	۹۳۲۰۷۳	۷۰۱۵۴۷	۴۷۶۱۲۷	مرکزی
۹۷۱۸۲۲	۷۸۸۴۷۱	۶۶۱۳۲۵	۴۴۳۹۷۰	۳۰۸۱۹۹	هرمزگان
۱۰۹۷۲۱۷	۱۰۴۰۶۰۵	۹۸۰۷۷۱	۸۱۰۶۴۰	۵۶۳۳۱۶	همدان
۹۷۱۳۵۵	۸۸۹۵۸۳	۷۸۹۸۰۳	۵۶۴۲۳۳	۳۸۱۹۸۹	یزد

نمودار ۱۲- جمعیت نقاط شهری کشور به تفکیک استان - ۱۳۹۵



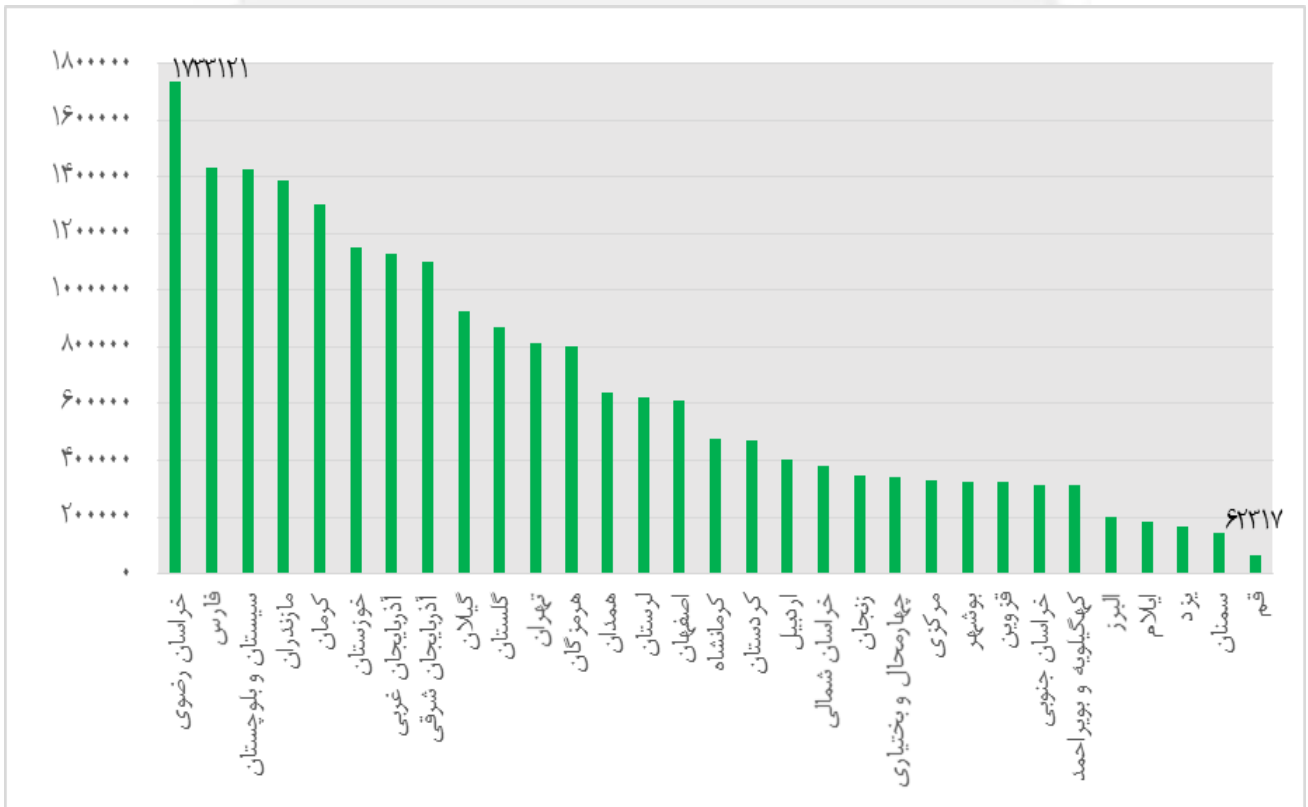
مرکز آمار ایران

۳-۲- جمعیت نقاط روستایی کشور به تفکیک استان در سال‌های ۹۵-۱۳۶۵

۱۳۹۵	۱۳۹۰	۱۳۸۵	۱۳۷۵	۱۳۶۵	نام استان
۲۰۷۳۰۶۲۵	۲۱۴۴۶۷۸۳	۲۲۱۳۱۱۰۱	۲۳۰۲۶۲۹۳	۲۲۳۴۹۳۵۱	نقاط روستایی
۱۱۰۰۲۲۰	۱۱۴۵۴۴۲	۱۲۰۰۸۲۰	۱۳۲۰۷۸۸	۲۱۱۱۵۷۸	آذربایجان شرقی
۱۱۲۹۰۰۰	۱۱۴۸۰۳۲	۱۱۴۸۵۰۵	۱۱۸۱۱۱۹	۱۰۶۸۵۱۲	آذربایجان غربی
۴۰۴۲۳۶	۴۴۹۵۴۶	۵۱۲۱۹۵	۵۹۶۹۱۶	×	اردبیل
۶۱۳۰۷۳	۷۱۰۹۸۹	۷۵۸۸۹۰	۱۰۰۷۰۸۷	۱۱۷۶۶۷۳	اصفهان
۱۹۹۵۵۹	۲۲۸۱۴۲	×	×	×	البرز
۱۸۴۴۴۴	۱۹۹۳۲۷	۲۱۰۷۰۳	۲۱۷۶۳۴	۲۱۲۰۹۲	ایلام
۳۲۵۴۹۵	۳۲۵۹۹۳	۳۰۳۴۰۹	۳۳۲۸۸۴	۳۰۰۴۱۳	بوشهر
۸۱۴۶۹۸	۸۷۷۴۳۷	۱۱۶۱۸۸۹	۱۷۷۱۳۰۶	۱۱۷۵۶۴۲	تهران
۳۳۹۶۶۷	۳۷۲۷۴۶	۴۱۴۶۲۴	۴۱۷۰۰۵	۳۹۷۸۹۹	چهارمحال و بختیاری
۳۱۵۰۷۰	۲۹۱۴۳۵	۳۰۸۳۰۵	×	×	خراسان جنوبی
۱۷۳۳۱۲۱	۱۶۸۲۴۰۵	۱۷۷۹۹۸۰	۲۶۲۲۱۳۴	۲۷۲۴۸۵۸	خراسان رضوی
۳۷۷۵۳۳	۴۱۹۰۶۸	۴۱۴۳۶۵	×	×	خراسان شمالی
۱۱۵۱۵۹۶	۱۳۰۱۲۶۸	۱۳۸۳۹۴۶	۱۳۶۷۹۴۵	۱۱۶۱۶۰۲	خوزستان
۳۴۶۲۸۳	۳۸۰۹۲۵	۴۰۵۲۶۱	۵۴۷۳۰۱	۹۰۵۷۹۶	زنجان
۱۴۱۸۵۸	۱۴۴۸۷۳	۱۴۹۱۸۳	۱۵۸۹۹۱	۱۷۲۱۳۰	سمنان
۱۴۲۷۳۳۲	۱۲۸۸۱۶۰	۱۲۰۶۵۴۷	۹۰۸۵۷۹	۶۷۲۷۴۲	سیستان و بلوچستان
۱۴۳۲۳۵۵	۱۴۷۵۳۵۰	۱۶۵۰۶۱۴	۱۵۹۸۹۱۳	۱۵۰۴۲۶۱	فارس
۳۲۱۶۱۰	۳۲۲۷۸۷	۳۶۵۲۰۳	×	×	قزوین
۶۲۳۱۷	۵۵۷۹۸	۶۳۶۳۹	۷۵۲۶۹	×	قم
۴۶۸۷۷۸	۵۰۷۷۷۱	۵۸۴۳۳۷	۶۴۰۶۶۸	۶۵۰۱۸۵	کردستان
۱۳۰۲۵۵۷	۱۲۴۲۳۴۴	۱۰۸۹۷۴۸	۹۲۲۸۸۳	۸۸۲۲۷۵	کرمان
۴۷۸۴۴۴	۵۸۶۶۲۱	۶۱۸۷۱۸	۶۷۰۴۵۹	۶۳۴۳۸۵	کرمانشاه
۳۱۴۰۰۹	۳۱۰۵۱۸	۳۲۹۸۴۹	۳۲۷۶۸۵	۲۹۴۷۸۸	کهگیلویه و بویراحمد
۸۷۱۵۴۶	۸۷۰۰۶۸	۸۱۹۵۸۴	×	×	گلستان
۹۲۷۶۶۰	۹۸۳۷۰۱	۱۱۰۹۱۰۴	۱۱۹۱۴۸۰	۱۲۹۶۸۵۹	گیلان
۶۲۳۸۹۶	۶۷۷۴۱۶	۶۹۱۴۴۸	۷۱۷۰۵۹	۷۱۲۵۶۱	لرستان
۱۳۸۶۳۳۷	۱۳۹۱۷۸۶	۱۳۶۸۲۳۳	۲۲۳۷۹۴۶	۲۱۰۲۲۵۳	مازندران
۳۲۹۶۹۰	۳۶۸۹۵۸	۴۱۹۱۸۴	۵۲۷۲۶۵	۶۰۵۶۵۵	مرکزی
۸۰۲۵۱۲	۷۸۶۳۷۹	۷۴۰۶۰۵	۶۱۳۳۲۶	۴۵۲۰۱۹	هرمزگان
۶۳۹۰۰۵	۷۱۶۶۶۹	۷۲۱۲۲۵	۸۶۷۱۱۵	۹۴۲۱۵۵	همدان
۱۶۶۷۲۴	۱۸۴۸۲۹	۲۰۰۹۸۸	۱۸۶۵۳۶	۱۹۲۰۱۸	یزد

(۱) جمعیت غیر ساکن در جمعیت کل کشور لحاظ شده است.

نمودار ۱۳- جمعیت نقاط روستایی کشور به تفکیک استان - ۱۳۹۵



مرکز آمار ایران

۴-۲- توزیع نسبی جمعیت کشور^(۱) به تفکیک استان در سال‌های ۹۵-۱۳۶۵ (درصد)

نام استان	۱۳۶۵	۱۳۷۵	۱۳۸۵	۱۳۹۰	۱۳۹۵
کل کشور	۱۰۰/۰۰	۱۰۰/۰۰	۱۰۰/۰۰	۱۰۰/۰۰	۱۰۰/۰۰
آذربایجان شرقی	۸/۳۲	۵/۵۴	۵/۱۱	۴/۹۶	۴/۸۹
آذربایجان غربی	۳/۹۹	۴/۱۶	۴/۰۸	۴/۱۰	۴/۰۹
اردبیل	×	۱/۹۴	۱/۷۴	۱/۶۶	۱/۵۹
اصفهان	۶/۶۶	۶/۵۳	۶/۴۷	۶/۴۹	۶/۴۱
البرز	×	×	×	۳/۲۱	۳/۳۹
ایلام	۰/۷۷	۰/۸۱	۰/۷۷	۰/۷۴	۰/۷۳
بوشهر	۱/۲۴	۱/۲۴	۱/۲۶	۱/۳۷	۱/۴۶
تهران	۱۷/۶۲	۱۸/۶۱	۱۹/۰۴	۱۶/۲۱	۱۶/۶۰
چهارمحال و بختیاری	۱/۲۸	۱/۲۷	۱/۲۲	۱/۱۹	۱/۱۹
خراسان جنوبی	×	×	۰/۹۰	۰/۸۸	۰/۹۶
خراسان رضوی	۱۰/۶۸	۱۰/۰۷	۷/۹۳	۷/۹۸	۸/۰۵
خراسان شمالی	×	×	۱/۱۵	۱/۱۵	۱/۰۸
خوزستان	۵/۴۲	۶/۲۴	۶/۰۶	۶/۰۳	۵/۸۹
زنجان	۳/۲۱	۱/۷۳	۱/۳۷	۱/۳۵	۱/۳۲
سمنان	۰/۸۴	۰/۸۳	۰/۸۴	۰/۸۴	۰/۸۸
سیستان و بلوچستان	۲/۴۲	۲/۸۷	۳/۴۱	۳/۳۷	۳/۴۷
فارس	۶/۴۶	۶/۳۶	۶/۱۵	۶/۱۲	۶/۰۷
قزوین	×	×	۱/۶۲	۱/۶۰	۱/۵۹
قم	×	۱/۴۲	۱/۴۸	۱/۵۳	۱/۶۲
کردستان	۲/۱۸	۲/۲۴	۲/۰۴	۱/۹۹	۲/۰۱
کرمان	۳/۲۸	۳/۳۴	۳/۷۶	۳/۹۱	۳/۹۶
کرمانشاه	۲/۹۶	۲/۹۶	۲/۶۷	۲/۵۹	۲/۴۴
کهگیلویه و بویراحمد	۰/۸۳	۰/۹۱	۰/۹۰	۰/۸۸	۰/۸۹
گلستان	×	×	۲/۲۹	۲/۳۶	۲/۳۴
گیلان	۴/۲۱	۳/۷۳	۳/۴۱	۳/۳۰	۳/۱۷
لرستان	۲/۷۶	۲/۶۴	۲/۴۳	۲/۳۳	۲/۲۰
مازندران	۶/۹۲	۶/۷۱	۴/۱۵	۴/۰۹	۴/۱۱
مرکزی	۲/۱۹	۲/۰۵	۱/۹۲	۱/۸۸	۱/۷۹
هرمزگان	۱/۵۴	۱/۷۷	۱/۹۹	۲/۱۰	۲/۲۲
همدان	۳/۰۵	۲/۷۹	۲/۴۲	۲/۳۴	۲/۱۷
یزد	۱/۱۶	۱/۲۵	۱/۴۱	۱/۴۳	۱/۴۲

(۱) جمعیت غیر ساکن در کل لحاظ شده است.

۵-۲- توزیع نسبی جمعیت نقاط شهری کشور به تفکیک استان در سال‌های ۹۵-۱۳۶۵ (درصد)

نام استان	۱۳۶۵	۱۳۷۵	۱۳۸۵	۱۳۹۰	۱۳۹۵
نقاط شهری	۱۰۰/۰۰	۱۰۰/۰۰	۱۰۰/۰۰	۱۰۰/۰۰	۱۰۰/۰۰
آذربایجان شرقی	۷/۴۵	۵/۴۴	۴/۹۸	۴/۸۱	۴/۷۵
آذربایجان غربی	۳/۳۶	۳/۵۷	۳/۵۷	۳/۶۰	۳/۶۱
اردبیل	×	۱/۵۴	۱/۴۸	۱/۴۹	۱/۴۶
اصفهان	۷/۸۷	۷/۹۲	۷/۸۷	۷/۷۷	۷/۶۲
البرز	×	×	×	۴/۰۷	۴/۲۵
ایلام	۰/۵۸	۰/۷۱	۰/۶۹	۰/۶۷	۰/۶۷
بوشهر	۱/۱۴	۱/۰۷	۱/۲۰	۱/۳۱	۱/۴۱
تهران	۲۸/۰۷	۲۵/۵۴	۲۵/۴۰	۲۱/۰۷	۲۱/۰۵
چهارمحال و بختیاری	۰/۸۵	۰/۹۳	۰/۹۲	۰/۹۷	۱/۰۳
خراسان جنوبی	×	×	۰/۶۸	۰/۶۹	۰/۷۷
خراسان رضوی	۹/۵۰	۹/۲۹	۷/۹۰	۸/۰۴	۷/۹۵
خراسان شمالی	×	×	۰/۸۱	۰/۸۳	۰/۸۲
خوزستان	۵/۵۳	۶/۳۶	۵/۹۵	۶/۰۰	۶/۰۱
زنجان	۲/۵۴	۱/۳۳	۱/۱۶	۱/۱۸	۱/۲۰
سمنان	۰/۹۱	۰/۹۳	۰/۹۱	۰/۹۱	۰/۹۵
سیستان و بلوچستان	۱/۸۲	۲/۱۶	۲/۴۷	۲/۳۲	۲/۲۸
فارس	۶/۰۵	۵/۸۸	۵/۵۰	۵/۷۹	۵/۷۵
قزوین	×	×	۱/۶۱	۱/۶۴	۱/۶۱
قم	×	۲/۱۱	۲/۰۴	۲/۰۴	۲/۰۸
کردستان	۱/۶۰	۱/۹۲	۱/۷۷	۱/۸۴	۱/۹۲
کرمان	۲/۶۰	۲/۸۸	۳/۲۲	۳/۱۵	۳/۱۴
کرمانشاه	۳/۰۶	۲/۹۸	۲/۶۰	۲/۵۳	۲/۴۸
کهگیلویه و بویراحمد	۰/۴۱	۰/۵۸	۰/۶۳	۰/۶۵	۰/۶۷
گلستان	×	×	۱/۶۵	۱/۶۹	۱/۶۸
گیلان	۲/۹۲	۲/۸۵	۲/۶۸	۲/۷۹	۲/۷۱
لرستان	۲/۳۸	۲/۳۱	۲/۱۱	۲/۰۱	۱/۹۲
مازندران	۴/۹۰	۴/۸۴	۳/۲۲	۳/۱۴	۳/۲۱
مرکزی	۱/۷۷	۱/۹۱	۱/۹۳	۱/۹۵	۱/۸۶
هرمزگان	۱/۱۵	۱/۲۱	۱/۳۷	۱/۴۷	۱/۶۴
همدان	۲/۱۰	۲/۲۰	۲/۰۳	۱/۹۴	۱/۸۶
یزد	۱/۴۲	۱/۵۳	۱/۶۴	۱/۶۶	۱/۶۴

۶-۲- توزیع نسبی جمعیت نقاط روستایی کشور به تفکیک استان در سال‌های ۹۵-۱۳۶۵ (درصد)

نام استان	۱۳۶۵	۱۳۷۵	۱۳۸۵	۱۳۹۰	۱۳۹۵
نقاط روستایی	۱۰۰/۰۰	۱۰۰/۰۰	۱۰۰/۰۰	۱۰۰/۰۰	۱۰۰/۰۰
آذربایجان شرقی	۹/۴۵	۵/۷۴	۵/۴۳	۵/۳۴	۵/۳۱
آذربایجان غربی	۴/۷۸	۵/۱۳	۵/۱۹	۵/۳۵	۵/۴۵
اردبیل	×	۲/۵۹	۲/۳۱	۲/۱۰	۱/۹۵
اصفهان	۵/۲۶	۴/۳۷	۳/۴۳	۳/۳۲	۲/۹۶
البرز	×	×	×	۱/۰۶	۰/۹۶
ایلام	۰/۹۵	۰/۹۵	۰/۹۵	۰/۹۳	۰/۸۹
بوشهر	۱/۳۴	۱/۴۵	۱/۳۷	۱/۵۲	۱/۵۷
تهران	۵/۲۶	۷/۶۹	۵/۲۵	۴/۰۹	۳/۹۳
چهارمحال و بختیاری	۱/۷۸	۱/۸۱	۱/۸۷	۱/۷۴	۱/۶۴
خراسان جنوبی	×	×	۱/۳۹	۱/۳۶	۱/۵۲
خراسان رضوی	۱۲/۱۹	۱۱/۳۹	۸/۰۴	۷/۸۴	۸/۳۶
خراسان شمالی	×	×	۱/۸۷	۱/۹۵	۱/۸۲
خوزستان	۵/۲۰	۵/۹۴	۶/۲۵	۶/۰۷	۵/۵۶
زنجان	۴/۰۵	۲/۳۸	۱/۸۳	۱/۷۸	۱/۶۷
سمنان	۰/۷۷	۰/۶۹	۰/۶۷	۰/۶۸	۰/۶۸
سیستان و بلوچستان	۳/۰۱	۳/۹۵	۵/۴۵	۶/۰۱	۶/۸۹
فارس	۶/۷۳	۶/۹۴	۷/۴۶	۶/۸۸	۶/۹۱
قزوین	×	×	۱/۶۵	۱/۵۱	۱/۵۵
قم	×	۰/۳۳	۰/۲۹	۰/۲۶	۰/۳۰
کردستان	۲/۹۱	۲/۷۸	۲/۶۴	۲/۳۷	۲/۲۶
کرمان	۳/۹۵	۴/۰۱	۴/۹۲	۵/۷۹	۶/۲۸
کرمانشاه	۲/۸۴	۲/۹۱	۲/۸۰	۲/۷۴	۲/۳۱
کهگیلویه و بویراحمد	۱/۳۲	۱/۴۲	۱/۴۹	۱/۴۵	۱/۵۱
گلستان	×	×	۳/۷۰	۴/۰۶	۴/۲۰
گیلان	۵/۸۰	۵/۱۷	۵/۰۱	۴/۵۹	۴/۴۷
لرستان	۳/۱۹	۳/۱۱	۳/۱۲	۳/۱۶	۳/۰۱
مازندران	۹/۴۱	۹/۷۲	۶/۱۸	۶/۴۹	۶/۶۹
مرکزی	۲/۷۱	۲/۲۹	۱/۸۹	۱/۷۲	۱/۵۹
هرمزگان	۲/۰۲	۲/۶۶	۳/۳۵	۳/۶۷	۳/۸۷
همدان	۴/۲۲	۳/۷۷	۳/۲۶	۳/۳۴	۳/۰۸
یزد	۰/۸۶	۰/۸۱	۰/۹۱	۰/۸۶	۰/۸۰

۲- متوسط رشد سالانه جمعیت کشور به تفکیک استان طی سال های ۹۵-۱۳۶۵ (درصد)

نام استان	۱۳۶۵-۷۵	۱۳۷۵-۸۵	۱۳۸۵-۹۰	۱۳۹۰-۹۵
کل کشور	۱/۹۶	۱/۶۲	۱/۲۹	۱/۲۴
آذربایجان شرقی	-۲/۱۱	-۰/۸۱	-۰/۶۶	-۰/۹۷
آذربایجان غربی	۲/۳۹	۱/۴۲	۱/۴۰	۱/۱۷
اردبیل	× ×	۰/۵۰	۰/۳۳	-۰/۳۵
اصفهان	۱/۷۶	۱/۵۱	۱/۳۷	-۰/۹۷
البرز	× ×	× ×	× ×	۲/۳۷
ایلام	۲/۴۷	۱/۱۳	-۰/۴۳	-۰/۸۰
بوشهر	۱/۹۶	۱/۷۷	۳/۱۱	۲/۴۱
تهران	۲/۵۲	۱/۸۵	-۱/۹۲	۱/۷۲
چهارمحال و بختیاری	۱/۸۹	۱/۲۰	-۰/۸۶	۱/۱۵
خراسان جنوبی	× ×	× ×	-۰/۸۱	۳/۰۲
خراسان رضوی	۱/۳۷	-۰/۷۸	۱/۴۰	۱/۴۳
خراسان شمالی	× ×	× ×	۱/۳۵	-۰/۱۱
خوزستان	۳/۴۰	۱/۳۳	۱/۱۷	-۰/۷۸
زنجان	-۴/۱۸	-۰/۷۲	۱/۰۴	-۰/۸۱
سمنان	۱/۸۶	۱/۶۴	۱/۳۷	۲/۱۶
سیستان و بلوچستان	۳/۷۱	۳/۴۰	۱/۰۵	۱/۸۳
فارس	۱/۸۰	۱/۲۸	۱/۱۷	۱/۰۸
قزوین	× ×	× ×	۱/۰۰	۱/۱۷
قم	× ×	۲/۰۷	۱/۹۳	۲/۳۳
کردستان	۲/۲۴	۰/۶۸	-۰/۷۳	۱/۴۲
کرمان	۲/۱۳	۲/۸۴	۲/۰۷	۱/۴۹
کرمانشاه	۱/۹۷	-۰/۵۵	۰/۶۹	-۰/۰۷
کهگیلویه و بویراحمد	۲/۸۳	۱/۵۴	-۰/۷۶	۱/۶۰
گلستان	× ×	× ×	۱/۹۰	۱/۰۱
گیلان	۰/۷۵	۰/۷۰	-۰/۶۲	-۰/۴۰
لرستان	۱/۴۹	-۰/۸۰	-۰/۴۴	-۰/۰۷
مازندران	۱/۶۵	-۳/۱۶	۱/۰۲	۱/۳۳
مرکزی	۱/۲۸	۰/۹۵	۰/۹۱	-۰/۲۲
هرمزگان	۳/۳۷	۲/۸۳	۲/۳۷	۲/۳۹
همدان	۱/۰۹	-۰/۱۵	-۰/۶۴	-۰/۲۳
یزد	۲/۷۲	۲/۸۱	۱/۶۳	۱/۱۷

نقشه ۱- متوسط رشد سالانه جمعیت کشور طی سال‌های ۹۵-۱۳۹۰

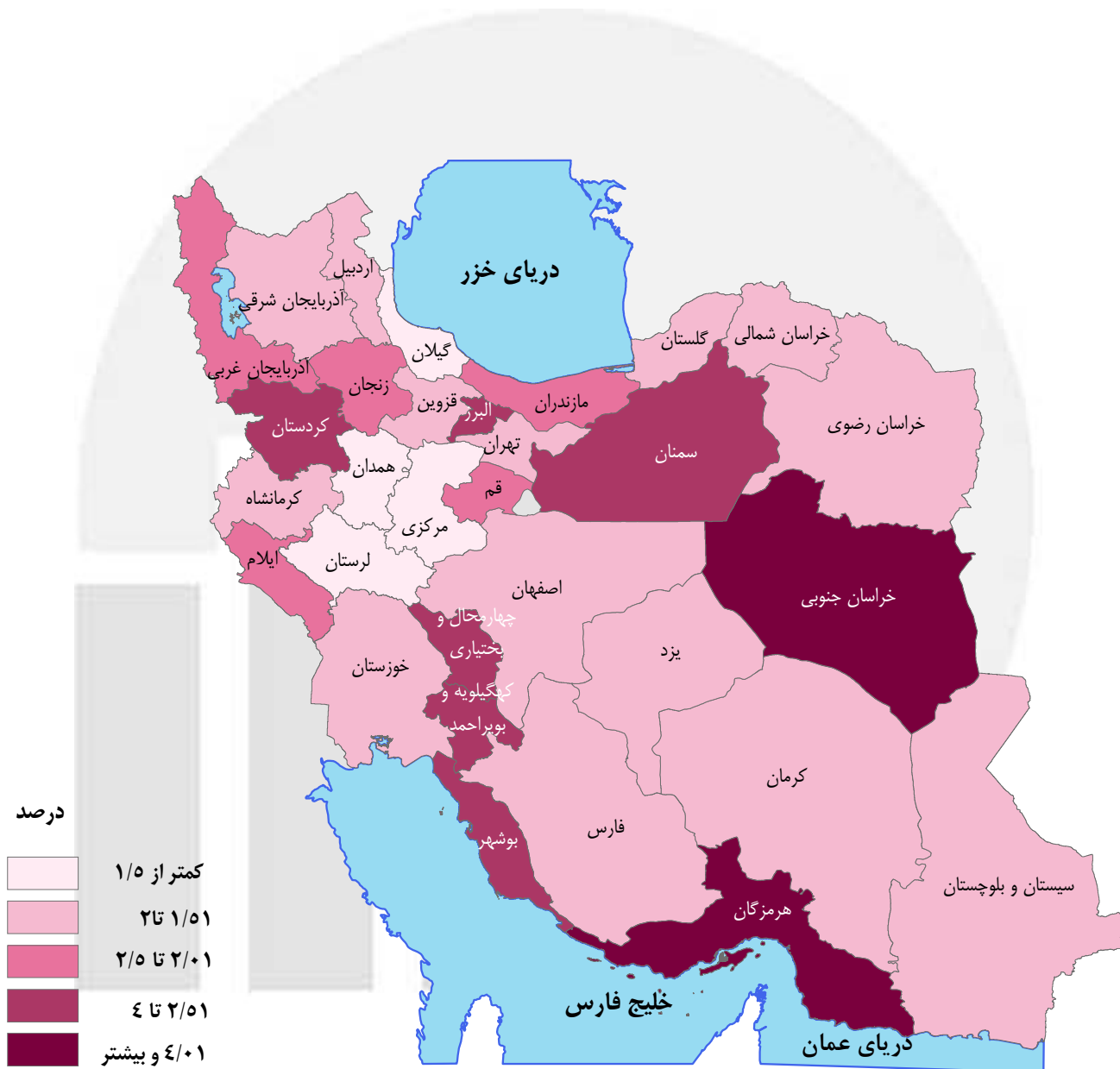


مرکز آمار ایران

۸-۲- متوسط رشد سالانه جمعیت نقاط شهری کشور به تفکیک استان طی سال‌های ۹۵-۱۳۶۵ (درصد)

نام استان	۱۳۶۵-۷۵	۱۳۷۵-۸۵	۱۳۸۵-۹۰	۱۳۹۰-۹۵
نقاط شهری	۳/۲۱	۲/۷۴	۲/۱۴	۱/۹۷
آذربایجان شرقی	۰/۰۳	۱/۸۳	۱/۴۳	۱/۷۲
آذربایجان غربی	۳/۸۳	۲/۷۵	۲/۳۰	۲/۰۲
اردبیل	× ×	۲/۳۳	۲/۲۳	۱/۶۳
اصفهان	۳/۲۷	۲/۶۸	۱/۸۷	۱/۵۸
البرز	× ×	× ×	× ×	۲/۸۴
ایلام	۵/۱۸	۲/۴۶	۱/۵۰	۲/۰۶
بوشهر	۲/۵۷	۳/۸۸	۴/۰۵	۳/۴۸
تهران	۲/۲۴	۲/۶۹	-۱/۶۱	۱/۹۵
چهارمحال و بختیاری	۴/۱۰	۲/۵۸	۳/۳۳	۳/۱۲
خراسان جنوبی	× ×	× ×	۲/۵۸	۴/۱۱
خراسان رضوی	۲/۹۹	۱/۰۹	۲/۴۹	۱/۷۵
خراسان شمالی	× ×	× ×	۲/۶۳	۱/۶۲
خوزستان	۴/۶۶	۲/۰۶	۲/۲۹	۲/۰۰
زنجان	-۳/۲۷	۱/۳۴	۲/۵۶	۲/۳۰
سمنان	۳/۴۱	۲/۵۵	۲/۰۰	۲/۸۸
سیستان و بلوچستان	۵/۰۰	۴/۱۵	۰/۸۲	۱/۶۰
فارس	۲/۹۰	۲/۰۶	۳/۲۱	۱/۸۳
قزوین	× ×	× ×	۲/۴۵	۱/۶۳
قم	× ×	۲/۳۷	۲/۲۰	۲/۳۴
کردستان	۵/۱۲	۱/۹۵	۲/۸۷	۲/۸۴
کرمان	۴/۲۶	۳/۸۹	۱/۷۱	۱/۹۲
کرمانشاه	۲/۹۴	۱/۳۵	۱/۵۴	۱/۶۲
کهگیلویه و بویراحمد	۶/۷۳	۳/۵۳	۲/۷۸	۲/۷۷
گلستان	× ×	× ×	۲/۶۵	۱/۹۰
گیلان	۲/۹۶	۲/۱۳	۲/۹۳	۱/۳۸
لرستان	۲/۸۹	۱/۸۴	۱/۰۷	۱/۰۷
مازندران	۳/۰۹	-۱/۳۷	۱/۶۰	۲/۴۴
مرکزی	۳/۹۵	۲/۸۸	۲/۳۱	۱/۰۳
هرمزگان	۳/۷۲	۴/۰۷	۳/۵۸	۴/۲۷
همدان	۳/۷۱	۱/۹۲	۱/۱۹	۱/۰۷
یزد	۳/۹۸	۳/۴۲	۲/۴۱	۱/۷۷

نقشه ۲- متوسط رشد سالانه جمعیت شهری کشور طی سال های ۹۵-۱۳۹۰

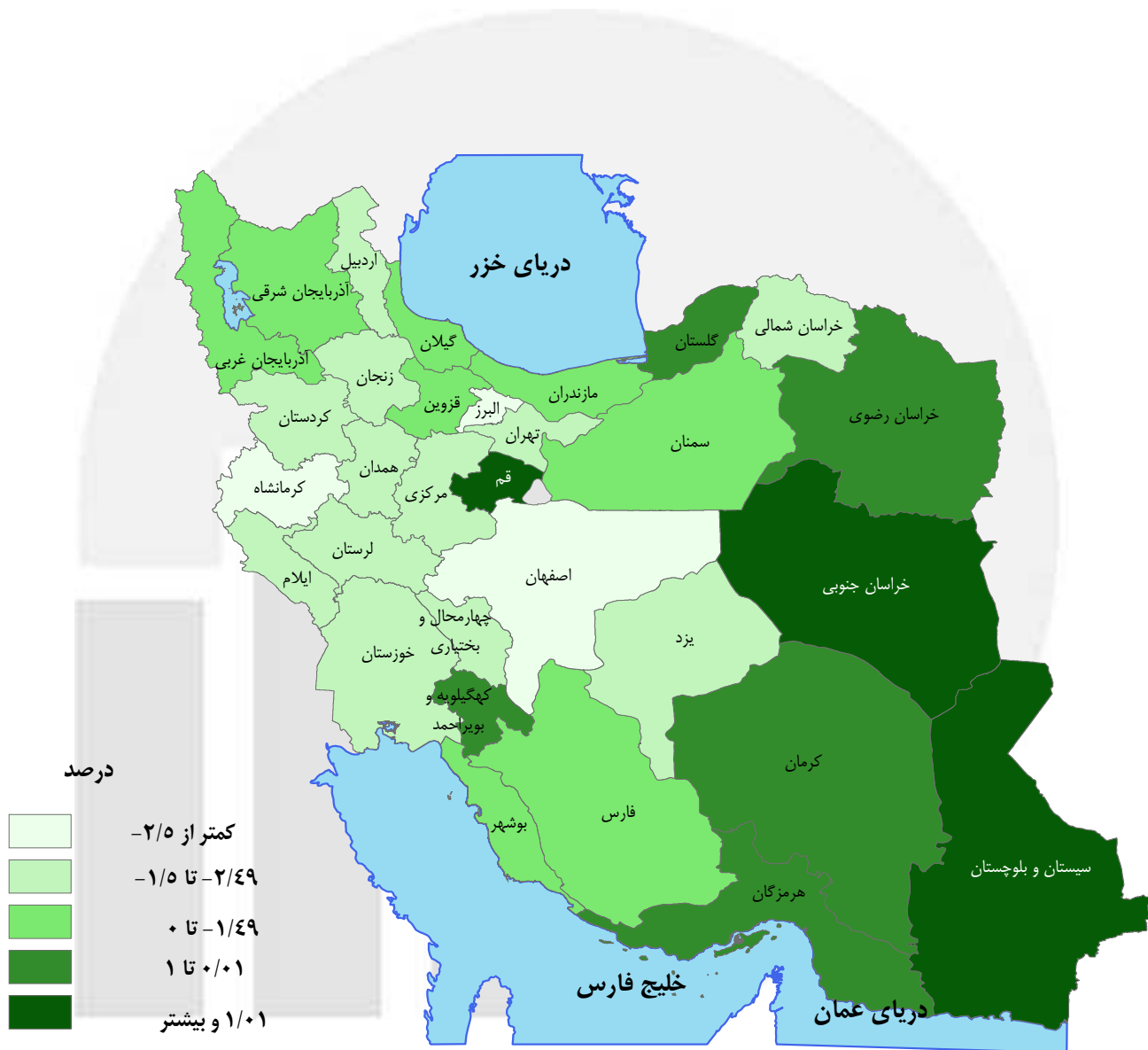


مرکز آمار ایران

۲-۹- متوسط رشد سالانه جمعیت نقاط روستایی کشور به تفکیک استان طی سال‌های ۹۵-۱۳۶۵ (درصد)

نام استان	۱۳۶۵-۷۵	۱۳۷۵-۸۵	۱۳۸۵-۹۰	۱۳۹۰-۹۵
نقاط روستایی	۰/۳۰	-۰/۴۰	-۰/۶۳	-۰/۶۸
آذربایجان شرقی	-۴/۵۸	-۰/۹۵	-۰/۹۴	-۰/۸۰
آذربایجان غربی	۱/۰۱	-۰/۲۸	-۰/۰۱	-۰/۳۳
اردبیل	× ×	-۱/۵۲	-۲/۵۸	-۲/۱۰
اصفهان	-۱/۵۴	-۲/۷۹	-۱/۳۰	-۲/۹۲
البرز	× ×	× ×	-۰/۵۵	-۲/۶۴
ایلام	۰/۲۶	-۰/۳۲	-۱/۱۰	-۱/۵۴
بوشهر	۱/۰۳	-۰/۹۲	۱/۴۵	-۰/۰۳
تهران	۴/۱۸	-۴/۱۳	-۱/۱۰	-۱/۴۷
چهارمحال و بختیاری	۰/۴۷	-۰/۰۶	-۲/۱۱	-۱/۸۴
خراسان جنوبی	× ×	× ×	-۱/۱۲	۱/۵۷
خراسان رضوی	-۰/۳۸	-۳/۸۰	-۱/۱۲	۰/۶۰
خراسان شمالی	× ×	× ×	۰/۲۳	-۲/۰۷
خوزستان	۱/۶۵	۰/۱۲	-۱/۲۲	-۲/۴۱
زنجان	-۴/۹۱	-۲/۹۶	-۱/۲۳	-۱/۸۹
سمنان	-۰/۷۹	-۰/۶۳	-۰/۵۸	-۰/۴۲
سیستان و بلوچستان	۳/۰۵	۲/۸۸	۱/۳۲	۲/۰۷
فارس	۰/۶۱	۰/۳۲	-۲/۲۲	-۰/۵۹
قزوین	× ×	× ×	-۲/۴۴	-۰/۰۷
قم	× ×	-۱/۶۶	-۲/۶۰	۲/۲۳
کردستان	-۰/۱۵	-۰/۹۲	-۲/۷۷	-۱/۵۹
کرمان	۰/۴۵	۱/۶۸	۲/۶۶	۰/۹۵
کرمانشاه	۰/۵۵	-۰/۸۰	-۱/۰۶	-۳/۹۹
کهگیلویه و بویراحمد	۱/۰۶	۰/۰۷	-۱/۲۰	۰/۲۲
گلستان	× ×	× ×	۱/۲۰	۰/۰۳
گیلان	-۰/۸۴	-۰/۷۱	-۲/۳۷	-۱/۱۷
لرستان	۰/۰۶	-۰/۳۶	-۰/۴۱	-۱/۶۳
مازندران	۰/۶۳	-۴/۸۰	۰/۳۴	-۰/۰۸
مرکزی	-۱/۳۸	-۲/۲۷	-۲/۵۲	-۲/۲۳
هرمزگان	۳/۱۰	۱/۹۰	۱/۲۱	۰/۴۱
همدان	-۰/۸۳	-۱/۸۳	-۰/۱۳	-۲/۲۷
یزد	-۰/۲۹	۰/۷۵	-۱/۶۶	-۲/۰۴

نقشه ۳- متوسط رشد سالانه جمعیت روستایی کشوری سال های ۹۵-۱۳۹۰



مرکز آمار ایران

۱-۲- توزیع جمعیت استان‌های کشور بر حسب سه گروه عمده سنی در سال‌های ۹۵-۱۳۶۵ (درصد)

۱۴-۰ ساله					نام استان
۱۳۹۵	۱۳۹۰	۱۳۸۵	۱۳۷۵	۱۳۶۵	
۲۴/۰۱	۲۲/۳۷	۲۵/۰۸	۳۹/۵۱	۴۵/۴۵	کل کشور
۲۲/۸۷	۲۲/۲۰	۲۲/۰۷	۳۶/۸۵	۴۶/۴۱	آذربایجان شرقی
۲۵/۶۶	۲۵/۲۹	۲۷/۴۶	۴۰/۳۰	۴۵/۹۰	آذربایجان غربی
۲۳/۶۳	۲۳/۲۳	۲۶/۲۲	۴۲/۱۹	×	اردبیل
۲۱/۵۵	۲۰/۹۷	۲۲/۰۹	۳۶/۶۸	۴۴/۰۷	اصفهان
۲۱/۳۸	۲۱/۲۲	×	×	×	البرز
۲۳/۲۰	۲۲/۴۳	۲۵/۴۳	۴۴/۸۰	۵۱/۰۹	ایلام
۲۶/۲۴	۲۴/۰۶	۲۵/۷۰	۴۲/۵۲	۴۸/۶۵	بوشهر
۲۰/۲۲	۱۹/۸۶	۲۱/۴۳	۳۴/۲۴	۳۹/۹۴	تهران
۲۶/۰۱	۲۵/۱۱	۲۷/۲۱	۴۳/۹۸	۴۹/۹۱	چهارمحال و بختیاری
۲۸/۲۹	۲۷/۵۹	۲۸/۵۸	×	×	خراسان جنوبی
۲۶/۸۶	۲۵/۷۵	۲۷/۱۳	۴۱/۶۹	۴۷/۰۱	خراسان رضوی
۲۷/۳۳	۲۶/۹۷	۲۹/۳۵	×	×	خراسان شمالی
۲۷/۳۴	۲۶/۴۳	۲۸/۵۷	۴۴/۲۰	۴۸/۷۶	خوزستان
۲۳/۹۲	۲۲/۸۲	۲۵/۲۷	۴۱/۳۵	۴۸/۰۰	زنجان
۲۱/۴۱	۲۱/۴۹	۲۲/۶۳	۳۵/۵۷	۴۱/۱۸	سمنان
۳۸/۳۳	۳۷/۶۰	۳۸/۸۵	۴۸/۷۹	۵۱/۷۵	سیستان و بلوچستان
۲۲/۹۴	۲۲/۲۶	۲۳/۸۸	۴۰/۷۹	۴۶/۵۸	فارس
۲۳/۳۲	۲۲/۳۵	۲۴/۳۲	×	×	قزوین
۲۵/۹۴	۲۴/۹۳	۲۶/۳۹	۴۰/۴۰	×	قم
۲۳/۹۰	۲۳/۲۱	۲۶/۲۵	۴۲/۷۶	۴۸/۱۶	کردستان
۲۷/۰۸	۲۶/۷۰	۲۸/۳۲	۴۲/۲۴	۴۷/۹۳	کرمان
۲۱/۸۰	۲۱/۳۴	۲۴/۳۵	۴۰/۷۰	۴۶/۰۸	کرمانشاه
۲۷/۳۸	۲۶/۴۳	۲۸/۹۶	۴۷/۱۲	۵۱/۹۷	کهگیلویه و بویراحمد
۲۶/۸۱	۲۵/۳۰	۲۷/۱۹	×	×	گلستان
۱۷/۷۷	۱۸/۶۴	۲۱/۲۶	۳۴/۵۴	۴۱/۲۷	گیلان
۲۴/۵۹	۲۳/۴۵	۲۶/۳۴	۴۳/۳۸	۴۹/۸۹	لرستان
۱۹/۵۱	۱۹/۶۵	۲۱/۳۱	۳۸/۴۷	۴۴/۹۰	مازندران
۲۱/۸۲	۲۱/۴۴	۲۳/۱۸	۳۸/۲۷	۴۵/۰۰	مرکزی
۲۹/۷۶	۲۸/۹۶	۳۰/۹۳	۴۴/۹۵	۴۸/۹۶	هرمزگان
۲۲/۶۰	۲۱/۶۴	۲۴/۰۹	۴۰/۸۹	۴۷/۰۸	همدان
۲۶/۹۸	۲۴/۸۶	۲۴/۳۵	۳۸/۸۰	۴۴/۸۴	یزد

۱-۲- توزیع جمعیت استان‌های کشور بر حسب سه گروه عمده سنی در سال‌های ۹۵-۱۳۶۵ (دنباله)

۶۵ ساله و بیش تر					۶۴-۱۵ ساله					نام استان
۱۳۹۵	۱۳۹۰	۱۳۸۵	۱۳۷۵	۱۳۶۵	۱۳۹۵	۱۳۹۰	۱۳۸۵	۱۳۷۵	۱۳۶۵	
۶/۱۰	۵/۷۲	۵/۱۹	۴/۳۲	۳/۰۴	۶۹/۸۹	۷۰/۸۵	۶۹/۷۳	۵۶/۱۲	۵۱/۴۶	کلی کشور
۷/۲۴	۷/۰۶	۶/۳۲	۴/۹۵	۲/۷۵	۶۹/۸۹	۷۰/۷۳	۷۰/۶۰	۵۸/۱۹	۵۰/۷۹	آذربایجان شرقی
۵/۶۴	۵/۴۱	۵/۱۱	۴/۰۸	۲/۵۶	۶۸/۷۰	۶۹/۲۷	۶۷/۴۳	۵۵/۶۲	۵۱/۴۶	آذربایجان غربی
۶/۴۲	۶/۱۰	۵/۵۹	۴/۳۱	×	۶۹/۹۵	۷۰/۶۷	۶۸/۱۹	۵۲/۴۹	×	اردبیل
۷/۰۵	۶/۵۰	۵/۷۸	۴/۸۰	۳/۵۰	۷۱/۴۰	۷۲/۵۲	۷۲/۱۳	۵۸/۴۸	۵۲/۴۰	اصفهان
۵/۵۹	۴/۷۹	×	×	×	۷۳/۰۳	۷۳/۹۴	×	×	×	البرز
۵/۶۱	۴/۷۱	۴/۴۷	۳/۷۲	۲/۸۲	۷۱/۱۹	۷۲/۸۵	۷۰/۱۰	۵۱/۴۷	۴۶/۰۷	ایلام
۴/۲۱	۳/۹۰	۴/۰۶	۳/۷۴	۲/۶۰	۶۹/۵۴	۷۱/۹۹	۷۰/۲۵	۵۲/۷۳	۴۸/۶۶	بوشهر
۶/۸۰	۶/۱۴	۴/۹۵	۴/۱۱	۳/۱۴	۷۲/۹۸	۷۳/۸۵	۷۳/۶۳	۶۱/۴۲	۵۶/۸۸	تهران
۵/۷۸	۵/۳۱	۵/۰۲	۴/۱۸	۲/۶۷	۶۸/۲۱	۶۹/۵۷	۶۷/۷۷	۵۱/۸۴	۴۷/۴۰	چهارمحال و بختیاری
۶/۸۸	۷/۳۲	۷/۰۳	×	×	۶۴/۸۳	۶۴/۷۶	۶۴/۳۹	×	×	خراسان جنوبی
۵/۵۹	۵/۷۳	۵/۲۱	۴/۵۱	۳/۱۸	۶۷/۵۵	۶۸/۴۸	۶۷/۶۶	۵۲/۷۹	۴۹/۷۲	خراسان رضوی
۵/۴۷	۵/۳۴	۴/۹۴	×	×	۶۷/۱۹	۶۷/۶۵	۶۵/۷۱	×	×	خراسان شمالی
۴/۴۲	۴/۱۰	۳/۷۸	۳/۳۳	۲/۶۴	۶۸/۲۴	۶۹/۴۵	۶۷/۶۵	۵۲/۴۷	۴۸/۵۶	خوزستان
۶/۶۸	۶/۴۰	۵/۹۶	۴/۶۳	۳/۰۷	۶۹/۴۰	۷۰/۷۳	۶۸/۷۷	۵۲/۹۳	۴۸/۹۰	زنجان
۶/۷۱	۶/۵۶	۶/۰۴	۵/۶۹	۴/۳۷	۷۱/۸۷	۷۱/۵۴	۷۱/۳۳	۵۸/۷۴	۵۴/۴۱	سمنان
۳/۲۱	۳/۲۴	۲/۹۵	۲/۹۲	۲/۷۷	۵۸/۴۵	۵۹/۱۴	۵۸/۲۰	۴۸/۲۸	۴۵/۳۶	سیستان و بلوچستان
۶/۱۲	۵/۵۹	۵/۲۰	۴/۴۵	۲/۸۶	۷۰/۹۴	۷۲/۰۶	۷۰/۹۲	۵۴/۷۶	۵۰/۵۲	فارس
۶/۰۳	۵/۷۵	۵/۰۹	×	×	۷۰/۶۵	۷۱/۸۸	۷۰/۵۹	×	×	قزوین
۴/۹۳	۴/۷۵	۴/۵۳	۳/۹۲	×	۶۹/۱۳	۷۰/۳۱	۶۹/۰۸	۵۵/۵۶	×	قم
۶/۰۶	۵/۶۴	۵/۳۰	۴/۱۸	۳/۰۱	۷۰/۰۴	۷۱/۱۵	۶۸/۴۵	۵۳/۰۶	۴۸/۸۰	کردستان
۵/۰۹	۴/۸۵	۴/۷۱	۴/۲۸	۳/۲۳	۶۷/۸۳	۶۸/۴۳	۶۶/۹۷	۵۲/۴۷	۴۸/۷۶	کرمان
۶/۵۵	۵/۷۷	۵/۳۷	۴/۱۴	۲/۸۴	۷۱/۶۵	۷۲/۸۷	۷۰/۲۸	۵۵/۱۴	۵۱/۰۵	کرمانشاه
۴/۶۱	۴/۴۹	۴/۲۶	۳/۲۰	۲/۰۷	۶۸/۰۱	۶۹/۰۷	۶۶/۷۸	۴۹/۶۷	۴۵/۸۳	کهگیلویه و بویراحمد
۴/۹۶	۴/۵۲	۴/۲۸	×	×	۶۸/۲۳	۷۰/۰۷	۶۸/۵۳	×	×	گلستان
۸/۸۸	۸/۱۰	۷/۳۰	۵/۶۷	۳/۳۴	۷۳/۳۵	۷۳/۲۵	۷۱/۴۵	۵۹/۷۹	۵۵/۳۸	گیلان
۵/۸۶	۵/۴۶	۵/۰۱	۳/۸۴	۲/۷۹	۶۹/۵۵	۷۱/۰۷	۶۸/۶۶	۵۲/۷۸	۴۷/۲۸	لرستان
۷/۵۶	۶/۶۹	۵/۹۹	۴/۲۹	۲/۹۱	۷۲/۹۳	۷۳/۶۳	۷۲/۷۰	۵۷/۲۱	۵۲/۱۵	مازندران
۷/۵۶	۷/۴۱	۶/۸۶	۵/۵۹	۳/۴۷	۷۰/۶۲	۷۱/۱۳	۶۹/۹۶	۵۶/۱۳	۵۱/۴۷	مرکزی
۳/۹۲	۳/۸۶	۴/۰۷	۴/۰۲	۳/۱۸	۶۶/۳۲	۶۷/۱۱	۶۵/۰۰	۵۱/۰۲	۴۷/۸۴	هرمزگان
۷/۲۸	۶/۸۵	۶/۳۱	۴/۷۸	۳/۲۳	۷۰/۱۲	۷۱/۳۹	۶۹/۶۰	۵۴/۳۲	۴۹/۶۸	همدان
۵/۸۷	۶/۱۱	۵/۷۹	۵/۲۴	۴/۰۳	۶۷/۱۵	۶۸/۸۸	۶۹/۸۵	۵۵/۹۵	۵۱/۰۶	یزد

(درصد)

۱۱-۲- میزان شهرنشینی به تفکیک استان در سال‌های ۹۵-۱۳۶۵

نام استان	۱۳۶۵	۱۳۷۵	۱۳۸۵	۱۳۹۰	۱۳۹۵
کل کشور	۵۴/۲۹	۶۱/۳۱	۶۸/۴۶	۷۱/۳۹	۷۴/۰۰
آذربایجان شرقی	۴۸/۵۸	۶۰/۲۸	۶۶/۶۷	۶۹/۲۵	۷۱/۸۶
آذربایجان غربی	۴۵/۸۰	۵۲/۶۸	۶۰/۰۳	۶۲/۷۳	۶۵/۴۲
اردبیل	×	۴۸/۶۷	۵۸/۲۷	۶۳/۹۹	۶۸/۱۷
اصفهان	۶۴/۱۰	۷۴/۳۰	۸۳/۳۲	۸۵/۴۳	۸۸/۰۲
البرز	×	×	×	۹۰/۵۴	۹۲/۶۴
ایلام	۴۱/۰۰	۵۳/۲۳	۶۰/۶۹	۶۴/۰۱	۶۸/۱۳
بوشهر	۵۰/۰۰	۵۳/۰۵	۶۵/۱۶	۶۸/۱۹	۷۱/۸۵
تهران	۸۶/۵۰	۸۴/۱۵	۹۱/۳۴	۹۲/۸۰	۹۳/۸۵
چهارمحال و بختیاری	۳۶/۳۶	۴۵/۰۵	۵۱/۵۶	۵۸/۲۰	۶۴/۰۹
خراسان جنوبی	×	×	۵۱/۳۳	۵۶/۰۱	۵۹/۰۲
خراسان رضوی	۴۸/۲۷	۵۶/۵۸	۶۸/۱۵	۷۱/۹۲	۷۳/۰۶
خراسان شمالی	×	×	۴۸/۳۶	۵۱/۵۰	۵۶/۱۲
خوزستان	۵۵/۳۸	۶۲/۵۲	۶۷/۲۲	۷۱/۰۲	۷۵/۴۵
زنجان	۴۲/۹۸	۴۷/۲۱	۵۷/۹۹	۶۲/۵۰	۶۷/۲۵
سمنان	۵۸/۷۱	۶۸/۲۹	۷۴/۷۰	۷۷/۰۵	۷۹/۸۰
سیستان و بلوچستان	۴۰/۷۴	۴۶/۱۲	۴۹/۶۰	۴۹/۰۵	۴۸/۴۹
فارس	۵۰/۸۷	۵۶/۶۷	۶۱/۱۷	۶۷/۵۹	۷۰/۱۲
قزوین	×	×	۶۸/۰۵	۷۳/۰۹	۷۴/۷۵
قم	×	۹۱/۱۶	۹۳/۹۲	۹۵/۱۵	۹۵/۱۸
کردستان	۳۹/۷۱	۵۲/۴۲	۵۹/۴۳	۶۶/۰۰	۷۰/۷۶
کرمان	۴۳/۰۵	۵۲/۸۹	۵۸/۵۳	۵۷/۵۰	۵۸/۷۳
کرمانشاه	۵۶/۱۷	۶۱/۷۵	۶۶/۷۹	۶۹/۶۶	۷۵/۲۲
کهگیلویه و بویراحمد	۲۷/۰۳	۳۹/۲۳	۴۷/۶۴	۵۲/۶۳	۵۵/۷۴
گلستان	×	×	۴۹/۱۷	۵۰/۹۹	۵۳/۲۸
گیلان	۳۷/۶۸	۴۶/۸۳	۵۳/۸۸	۶۰/۳۵	۶۳/۳۴
لرستان	۴۶/۷۵	۵۳/۶۵	۵۹/۴۳	۶۱/۳۳	۶۴/۴۶
مازندران	۳۸/۴۶	۴۴/۲۷	۵۳/۱۸	۵۴/۷۲	۵۷/۷۸
مرکزی	۴۴/۰۰	۵۷/۰۹	۶۸/۹۸	۷۳/۹۱	۷۶/۹۳
هرمزگان	۴۰/۴۴	۴۱/۸۰	۴۷/۱۱	۴۹/۹۶	۵۴/۷۱
همدان	۳۷/۴۱	۴۸/۳۱	۵۷/۵۸	۵۹/۱۸	۶۳/۱۲
یزد	۶۶/۵۵	۷۵/۱۵	۷۹/۷۱	۸۲/۸۰	۸۵/۳۲

۱۲-۲- نسبت جنسی به تفکیک استان در سال‌های ۹۵-۱۳۶۵

نام استان	۱۳۶۵	۱۳۷۵	۱۳۸۵	۱۳۹۰	۱۳۹۵
کل کشور	۱۰۵	۱۰۳	۱۰۴	۱۰۲	۱۰۳
آذربایجان شرقی	۱۰۵	۱۰۲	۱۰۴	۱۰۲	۱۰۴
آذربایجان غربی	۱۰۳	۱۰۳	۱۰۳	۱۰۲	۱۰۳
اردبیل	×	۱۰۲	۱۰۱	۱۰۳	۱۰۵
اصفهان	۱۰۷	۱۰۵	۱۰۵	۱۰۳	۱۰۳
البرز	×	×	×	۱۰۳	۱۰۳
ایلام	۱۰۷	۱۰۴	۱۰۴	۱۰۳	۱۰۴
بوشهر	۱۰۴	۱۰۳	۱۱۲	۱۱۹	۱۱۴
تهران	۱۰۶	۱۰۶	۱۰۶	۱۰۲	۱۰۱
چهارمحال و بختیاری	۱۰۵	۱۰۲	۱۰۱	۱۰۲	۱۰۴
خراسان جنوبی	×	×	۱۰۳	۱۰۱	۱۰۳
خراسان رضوی	۱۰۳	۱۰۱	۱۰۱	۱۰۰	۱۰۲
خراسان شمالی	×	×	۹۸	۹۹	۱۰۱
خوزستان	۱۰۵	۱۰۴	۱۰۵	۱۰۲	۱۰۳
زنجان	۱۰۴	۱۰۱	۱۰۰	۱۰۱	۱۰۲
سمنان	۱۰۵	۱۰۶	۱۰۵	۱۰۲	۱۰۳
سیستان و بلوچستان	۱۰۱	۱۰۳	۱۰۳	۱۰۰	۱۰۲
فارس	۱۰۵	۱۰۳	۱۰۳	۱۰۲	۱۰۳
قزوین	×	×	۱۰۴	۱۰۳	۱۰۴
قم	×	۱۰۵	۱۰۵	۱۰۴	۱۰۴
کردستان	۱۰۵	۱۰۴	۱۰۳	۱۰۱	۱۰۳
کرمان	۱۰۳	۱۰۳	۱۰۴	۱۰۲	۱۰۵
کرمانشاه	۱۰۶	۱۰۶	۱۰۴	۱۰۲	۱۰۲
کهگیلویه و بویراحمد	۱۰۷	۱۰۳	۱۰۲	۱۰۰	۱۰۳
گلستان	×	×	۹۹	۱۰۰	۱۰۱
گیلان	۱۰۳	۹۹	۹۹	۹۹	۱۰۰
لرستان	۱۰۶	۱۰۴	۱۰۴	۱۰۲	۱۰۳
مازندران	۱۰۲	۹۹	۱۰۱	۱۰۱	۱۰۱
مرکزی	۱۰۳	۱۰۱	۱۰۲	۱۰۲	۱۰۳
هرمزگان	۱۰۴	۱۰۶	۱۰۷	۱۰۴	۱۰۴
همدان	۱۰۹	۱۰۲	۱۰۱	۱۰۱	۱۰۳
یزد	۱۰۷	۱۰۶	۱۰۹	۱۰۶	۱۰۶

۱۳-۲- متوسط بعد خانوار به تفکیک استان در سال‌های ۹۵-۱۳۶۵

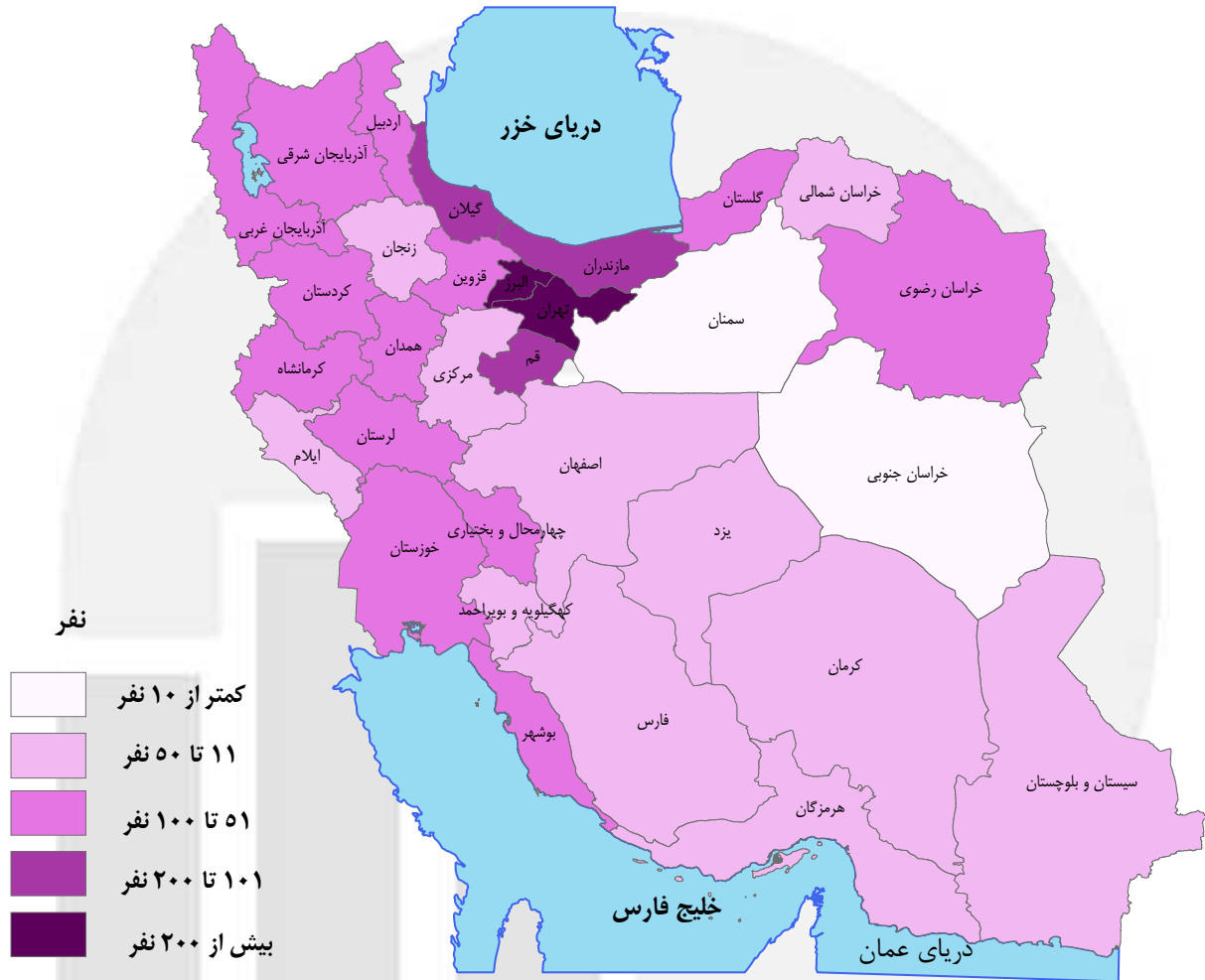
نام استان	۱۳۶۵	۱۳۷۵	۱۳۸۵	۱۳۹۰	۱۳۹۵
کل کشور	۵/۱۱	۴/۸۴	۴/۰۳	۳/۵۵	۳/۳۰
آذربایجان شرقی	۵/۵۰	۴/۷۸	۳/۹۵	۳/۴۳	۳/۲۰
آذربایجان غربی	۵/۶۳	۵/۳۰	۴/۳۸	۳/۷۴	۳/۴۹
اردبیل	×	۵/۴۶	۴/۳۶	۳/۶۹	۳/۳۷
اصفهان	۴/۷۶	۴/۴۱	۳/۷۲	۳/۳۵	۳/۱۹
البرز	×	×	×	۳/۳۵	۳/۱۷
ایلام	۵/۸۹	۵/۹۲	۴/۸۹	۴/۱۱	۳/۶۴
بوشهر	۵/۶۶	۵/۶۲	۴/۶۶	۴/۱۸	۳/۶۱
تهران	۴/۵۷	۴/۳۱	۳/۶۰	۳/۲۶	۳/۰۹
چهارمحال و بختیاری	۵/۵۲	۵/۳۱	۴/۴۱	۳/۸۲	۳/۵۰
خراسان جنوبی	×	×	۳/۹۸	۳/۶۱	۳/۴۳
خراسان رضوی	۴/۸۵	۴/۷۱	۳/۹۲	۳/۴۹	۳/۳۲
خراسان شمالی	×	×	۴/۰۶	۳/۶۰	۳/۳۹
خوزستان	۵/۹۶	۵/۸۱	۴/۹۳	۴/۰۷	۳/۶۸
زنجان	۵/۱۹	۵/۰۹	۴/۰۹	۳/۵۴	۳/۲۸
سمنان	۴/۵۷	۴/۳۶	۳/۶۸	۳/۳۹	۳/۲۶
سیستان و بلوچستان	۵/۴۱	۵/۹۰	۵/۱۲	۴/۳۱	۳/۹۴
فارس	۵/۲۸	۵/۰۵	۴/۲۴	۳/۶۷	۳/۳۶
قزوین	×	×	۳/۸۸	۳/۴۱	۳/۲۱
قم	×	۴/۸۰	۳/۹۹	۳/۵۹	۳/۳۷
کردستان	۵/۵۳	۵/۲۵	۴/۲۶	۳/۷۱	۳/۴۰
کرمان	۵/۱۳	۵/۰۸	۴/۳۱	۳/۷۴	۳/۳۹
کرمانشاه	۵/۳۴	۵/۱۳	۴/۲۲	۳/۶۶	۳/۳۸
کهگیلویه و بویراحمد	۵/۷۸	۵/۸۵	۵/۰۱	۴/۲۱	۳/۸۳
گلستان	×	×	۴/۲۵	۳/۶۸	۳/۴۰
گیلان	۵/۰۱	۴/۳۸	۳/۵۹	۳/۱۹	۲/۹۷
لرستان	۵/۶۴	۵/۵۲	۴/۴۷	۳/۷۹	۳/۴۶
مازندران	۵/۴۰	۴/۸۱	۳/۷۳	۳/۳۰	۳/۰۳
مرکزی	۴/۹۲	۴/۵۲	۳/۷۱	۳/۳۱	۳/۱۴
هرمزگان	۵/۱۳	۵/۴۴	۴/۶۱	۳/۹۷	۳/۶۰
همدان	۵/۲۲	۴/۹۰	۳/۹۸	۳/۴۷	۳/۲۳
یزد	۴/۶	۴/۴۹	۳/۸۲	۳/۴۶	۳/۳۴

۱۴-۲- تراکم حسابی جمعیت کشور به تفکیک استان در سال‌های ۹۵-۱۳۶۵ (نفر در کیلومتر مربع)

نام استان	مساحت ^(۱) (کیلومتر مربع)	۱۳۶۵	۱۳۷۵	۱۳۸۵	۱۳۹۰	۱۳۹۵
کل کشور	۱۶۲۸۱۷۶۲	۳۰	۳۷	۴۳	۴۶	۴۹
آذربایجان شرقی	۴۵۶۵۰	۶۱	۷۰	۷۹	۸۲	۸۶
آذربایجان غربی	۳۷۴۱۱	۵۱	۶۳	۷۷	۸۲	۸۷
اردبیل	۱۷۷۹۹	×	۶۵	۶۹	۷۰	۷۱
اصفهان	۱۰۷۰۱۷	۳۱	۳۷	۴۲	۴۶	۴۸
البرز	۵۱۲۴	×	×	×	۴۷۱	۵۲۹
ایلام	۲۰۱۳۲	۲۰	۲۴	۲۷	۲۸	۲۹
بوشهر	۲۲۷۴۲	۲۲	۳۲	۳۹	۴۵	۵۱
تهران	۱۳۶۸۹	۲۹۱	۳۵۰	۷۱۳	۸۹۰	۹۶۹
چهارمحال و بختیاری	۱۶۳۲۸	۴۲	۴۷	۵۳	۵۵	۵۸
خراسان جنوبی	۱۵۰۷۹۷	×	×	۷	۷	۵
خراسان رضوی	۱۱۸۸۵۱	۱۷	۲۰	۴۴	۵۰	۵۴
خراسان شمالی	۲۸۴۳۴	×	×	۲۹	۳۱	۳۰
خوزستان	۶۴۰۵۴	۴۰	۵۹	۶۷	۷۱	۷۴
زنجان	۲۱۷۷۳	۴۴	۴۲	۴۴	۴۷	۴۹
سمنان	۹۷۴۹۰	۵	۵	۶	۶	۷
سیستان و بلوچستان	۱۸۱۷۸۵	۷	۱۰	۱۳	۱۴	۱۵
فارس	۱۲۰۶۰۸	۲۴	۳۱	۳۵	۳۷	۴۰
قزوین	۱۵۵۶۷	×	×	۷۴	۷۷	۸۲
قم	۱۱۵۲۶	×	۷۶	۹۰	۱۰۰	۱۱۲
کردستان	۲۹۱۳۷	۴۳	۴۶	۴۹	۵۱	۵۵
کرمان	۱۸۲۷۲۶	۹	۱۱	۱۵	۱۶	۱۷
کرمانشاه	۲۵۰۰۹	۶۲	۷۲	۷۵	۷۸	۷۸
کهگیلویه و بویراحمد	۱۵۵۰۴	۲۹	۳۵	۴۱	۴۲	۴۶
گلستان	۲۰۳۶۷	×	×	۸۰	۸۷	۹۲
گیلان	۱۴۰۴۲	۱۴۱	۱۵۹	۱۷۱	۱۷۷	۱۸۰
لرستان	۲۸۲۹۴	۴۷	۵۶	۶۱	۶۲	۶۲
مازندران	۲۳۸۴۲	۷۴	۹۳	۱۲۳	۱۲۹	۱۳۸
مرکزی	۲۹۱۲۷	۳۷	۴۲	۴۶	۴۹	۴۹
هرمزگان	۷۰۶۹۷	۱۱	۱۵	۲۰	۲۲	۲۵
همدان	۱۹۳۶۸	۷۶	۸۶	۸۸	۹۱	۹۰
یزد	۷۳۸۷۲	۸	۱۰	۸	۸	۱۵

(۱) منظور، مساحت خاکی است و مقادیر اعلام شده مربوط به سال ۱۳۹۵ می‌باشد.

نقشه ۴- تراکم حسابی جمعیت کشور به تفکیک استان: ۱۳۹۵



مرکز آمار ایران

فصل سوم
اطلاعات استانی
سرشماری عمومی نفوس و مسکن ۱۳۹۵

مرکز آمار ایران

۳- جمعیت کشور بر حسب جنس در نقاط شهری و روستایی به تفکیک استان: ۱۳۹۵

نقاط شهری			کل			نام استان
زن	مرد	مرد و زن	زن	مرد	مرد و زن	
۲۹۳۰۵۴۳۳	۲۹۸۴۱۴۱۴	۵۹۱۴۶۸۴۷	۳۹۴۲۷۱۲۸	۴۰۴۹۸۴۴۲	۷۹۹۲۶۲۷۰	کل کشور
۱۳۸۸۹۰۴	۱۴۲۰۵۲۰	۲۸۰۹۴۲۴	۱۹۲۰۲۵۲	۱۹۸۹۴۰۰	۳۹۰۹۶۵۲	آذربایجان شرقی
۱۰۵۹۶۳۸	۱۰۷۶۵۶۵	۲۱۳۶۲۰۳	۱۶۰۶۹۰۰	۱۶۵۸۳۱۹	۳۲۶۵۲۱۹	آذربایجان غربی
۴۲۵۰۱۰	۴۴۱۰۲۴	۸۶۶۰۳۴	۶۲۰۱۶۵	۶۵۰۲۵۵	۱۲۷۰۴۲۰	اردبیل
۲۲۲۵۰۲۰	۲۲۸۲۲۸۹	۴۵۰۷۳۰۹	۲۵۲۱۳۷۳	۲۵۹۹۴۷۷	۵۱۲۰۸۵۰	اصفهان
۱۲۴۱۶۳۸	۱۲۷۱۰۹۹	۲۵۱۲۷۳۷	۱۳۳۶۰۶۵	۱۳۷۶۳۳۵	۲۷۱۲۴۰۰	البرز
۱۹۴۸۴۴	۲۰۰۴۱۹	۳۹۵۲۶۳	۲۸۴۹۵۹	۲۹۵۱۹۹	۵۸۰۱۵۸	ایلام
۳۹۸۴۳۹	۴۳۷۵۱۶	۸۳۵۹۵۵	۵۴۲۶۷۸	۶۲۰۷۲۲	۱۱۶۳۴۰۰	بوشهر
۶۲۱۰۰۵۰	۶۲۴۲۱۸۰	۱۲۴۵۲۲۳۰	۶۵۹۳۹۶۵	۶۶۷۳۶۷۲	۱۳۲۶۷۶۳۷	تهران
۲۹۹۶۴۶	۳۰۷۷۹۸	۶۰۷۴۴۴	۴۶۵۴۰۷	۴۸۲۳۵۶	۹۴۷۷۶۳	چهارمحال و بختیاری
۲۲۳۳۵۴	۲۳۰۴۷۳	۴۵۳۸۲۷	۳۷۸۹۸۱	۳۸۹۹۱۷	۷۶۸۸۹۸	خراسان جنوبی
۲۳۳۸۸۲۷	۲۳۶۲۰۹۷	۴۷۰۰۹۲۴	۳۱۸۹۳۱۶	۳۲۴۵۱۸۵	۶۴۳۴۵۰۱	خراسان رضوی
۲۴۰۹۰۴	۲۴۳۴۴۲	۴۸۴۳۴۶	۴۲۹۴۵۹	۴۳۳۶۳۳	۸۶۳۰۹۲	خراسان شمالی
۱۷۵۹۰۰۹	۱۷۹۵۱۹۶	۳۵۵۴۲۰۵	۲۳۲۱۸۳۵	۲۳۸۸۶۷۴	۴۷۱۰۵۰۹	خوزستان
۳۵۱۸۶۸	۳۵۹۳۰۹	۷۱۱۱۷۷	۵۲۲۶۱۲	۵۳۴۸۴۹	۱۰۵۷۴۶۱	زنجان
۲۷۷۹۹۸	۲۸۲۵۰۴	۵۶۰۵۰۲	۳۴۵۷۰۴	۳۵۶۶۵۶	۷۰۲۳۶۰	سمنان
۶۶۰۴۷۹	۶۸۵۱۶۳	۱۳۴۵۶۴۲	۱۳۷۳۰۸۳	۱۴۰۱۹۳۱	۲۷۷۵۰۱۴	سیستان و بلوچستان
۱۶۸۴۱۵۵	۱۷۱۷۵۲۰	۳۴۰۱۶۷۵	۲۳۹۰۰۲۳	۲۴۶۱۲۵۱	۴۸۵۱۲۷۴	فارس
۴۶۸۱۲۲	۴۸۴۰۲۷	۹۵۲۱۴۹	۶۲۳۲۶۲	۶۵۰۴۹۹	۱۲۷۳۷۶۱	قزوین
۶۰۵۴۵۵	۶۲۴۵۰۹	۱۲۲۹۹۶۴	۶۳۳۷۴۳	۶۵۸۵۴۰	۱۲۹۲۲۸۳	قم
۵۶۱۰۸۲	۵۷۳۱۴۷	۱۱۳۴۲۲۹	۷۹۰۲۳۵	۸۱۲۷۷۶	۱۶۰۳۰۱۱	کردستان
۹۱۰۰۱۶	۹۴۸۵۷۱	۱۸۵۸۵۸۷	۱۵۴۷۰۳۰	۱۶۱۷۶۸۸	۳۱۶۴۷۱۸	کرمان
۷۳۱۲۹۳	۷۳۷۳۲۲	۱۴۶۸۶۱۵	۹۶۴۴۱۹	۹۸۸۰۱۵	۱۹۵۲۴۳۴	کرمانشاه
۱۹۵۷۸۰	۲۰۱۶۸۱	۳۹۷۴۶۱	۳۵۱۶۶۶	۳۶۱۳۸۶	۷۱۳۰۵۲	کهگیلویه و بویراحمد
۴۹۷۶۰۱	۴۹۸۰۱۴	۹۹۵۶۱۵	۹۳۰۴۹۲	۹۳۸۳۲۷	۱۸۶۸۸۱۹	گلستان
۸۰۵۵۵۶	۷۹۷۴۷۰	۱۶۰۳۰۲۶	۱۲۶۳۰۹۹	۱۲۶۷۵۹۷	۲۵۳۰۶۹۶	گیلان
۵۶۴۷۹۵	۵۷۰۱۱۳	۱۱۳۴۹۰۸	۸۶۷۷۶۰	۸۹۲۸۸۹	۱۷۶۰۶۴۹	لرستان
۹۴۷۶۶۲	۹۴۹۵۷۶	۱۸۹۷۲۳۸	۱۶۲۹۵۸۴	۱۶۵۳۹۹۸	۳۲۸۳۵۸۲	مازندران
۵۴۲۶۳۴	۵۵۷۱۳۰	۱۰۹۹۷۶۴	۷۰۳۷۲۴	۷۲۵۷۵۱	۱۴۲۹۴۷۵	مرکزی
۴۷۳۹۲۳	۴۹۷۸۹۹	۹۷۱۸۲۲	۸۶۹۶۰۱	۹۰۶۸۱۴	۱۷۷۶۴۱۵	هرمزگان
۵۴۶۶۳۰	۵۵۰۵۸۷	۱۰۹۷۲۱۷	۸۵۷۹۱۶	۸۸۰۳۱۸	۱۷۳۸۲۳۴	همدان
۴۷۵۱۰۱	۴۹۶۲۵۴	۹۷۱۳۵۵	۵۵۲۵۲۰	۵۸۶۰۱۳	۱۱۳۸۵۳۳	یزد

۳-۱ جمعیت کشور بر حسب جنس در نقاط شهری و روستایی به تفکیک استان: ۱۳۹۵ (دنباله)

غیر ساکن			نقاط روستایی			نام استان
زن	مرد	مرد و زن	زن	مرد	مرد و زن	
۲۳۳۱۹	۲۶۴۷۹	۴۸۷۹۸	۱۰۱۰۰۷۶	۱۰۶۳۰۵۴۹	۲۰۷۳۰۶۲۵	کل کشور
۳	۵	۸	۵۳۱۳۴۵	۵۶۸۸۷۵	۱۱۰۰۲۲۰	آذربایجان شرقی
۰	۱۶	۱۶	۵۴۷۲۶۲	۵۸۱۷۳۸	۱۱۲۹۰۰۰	آذربایجان غربی
۷۰	۸۰	۱۵۰	۱۹۵۰۸۵	۲۰۹۱۵۱	۴۰۴۲۳۶	اردبیل
۲۳۱	۲۳۷	۴۶۸	۲۹۶۱۲۲	۳۱۶۹۵۱	۶۱۳۰۷۳	اصفهان
۴۹	۵۵	۱۰۴	۹۴۳۷۸	۱۰۵۱۸۱	۱۹۹۵۵۹	البرز
۲۲۰	۲۳۱	۴۵۱	۸۹۸۹۵	۹۴۵۴۹	۱۸۴۴۴۴	ایلام
۹۶۵	۹۸۵	۱۹۵۰	۱۴۳۲۷۴	۱۸۲۲۲۱	۳۲۵۴۹۵	بوشهر
۱۲۸	۵۸۱	۷۰۹	۳۸۳۷۸۷	۴۳۰۹۱۱	۸۱۴۶۹۸	تهران
۳۱۰	۳۴۲	۶۵۲	۱۶۵۴۵۱	۱۷۴۲۱۶	۳۳۹۶۶۷	چهارمحال و بختیاری
۰	۱	۱	۱۵۵۶۲۷	۱۵۹۴۴۳	۳۱۵۰۷۰	خراسان جنوبی
۱۸۳	۲۷۳	۴۵۶	۸۵۰۳۰۶	۸۸۲۸۱۵	۱۷۳۳۱۲۱	خراسان رضوی
۶۰۳	۶۱۰	۱۲۱۳	۱۸۷۹۵۲	۱۸۹۵۸۱	۳۷۷۵۳۳	خراسان شمالی
۲۱۹۳	۲۵۱۵	۴۷۰۸	۵۶۰۶۳۳	۵۹۰۹۶۳	۱۱۵۱۵۹۶	خوزستان
۰	۱	۱	۱۷۰۷۴۴	۱۷۵۵۳۹	۳۴۶۲۸۳	زنجان
۰	۰	۰	۶۷۷۰۶	۷۴۱۵۲	۱۴۱۸۵۸	سمنان
۸۹۰	۱۱۵۰	۲۰۴۰	۷۱۱۷۱۴	۷۱۵۶۱۸	۱۴۲۷۳۳۲	سیستان و بلوچستان
۷۹۷۷	۹۲۶۷	۱۷۲۴۴	۶۹۷۸۹۱	۷۳۴۴۶۴	۱۴۳۲۳۵۵	فارس
۰	۲	۲	۱۵۵۱۴۰	۱۶۶۴۷۰	۳۲۱۶۱۰	قزوین
۰	۲	۲	۲۸۲۸۸	۳۴۰۲۹	۶۲۳۱۷	قم
۰	۴	۴	۲۲۹۱۵۳	۲۳۹۶۲۵	۴۶۸۷۷۸	کردستان
۱۶۹۷	۱۸۷۷	۳۵۷۴	۶۳۵۳۱۷	۶۶۷۲۴۰	۱۳۰۲۵۵۷	کرمان
۲۴۸۶	۲۸۸۹	۵۳۷۵	۲۳۰۶۴۰	۲۴۷۸۰۴	۴۷۸۴۴۴	کرمانشاه
۷۳۸	۸۴۴	۱۵۸۲	۱۵۵۱۴۸	۱۵۸۸۶۱	۳۱۴۰۰۹	کهگیلویه و بویراحمد
۷۱۸	۹۴۰	۱۶۵۸	۴۳۲۱۷۳	۴۳۹۳۷۳	۸۷۱۵۴۶	گلستان
۰	۱۰	۱۰	۴۵۷۵۴۳	۴۷۰۱۱۷	۹۲۷۶۶۰	گیلان
۸۵۵	۹۹۰	۱۸۴۵	۳۰۲۱۱۰	۳۲۱۷۸۶	۶۲۳۸۹۶	لرستان
۲	۵	۷	۶۸۱۹۲۰	۷۰۴۴۱۷	۱۳۸۶۳۳۷	مازندران
۱	۲۰	۲۱	۱۶۱۰۸۹	۱۶۸۶۰۱	۳۲۹۶۹۰	مرکزی
۹۰۵	۱۱۷۶	۲۰۸۱	۳۹۴۷۷۳	۴۰۷۷۳۹	۸۰۲۵۱۲	هرمزگان
۹۴۴	۱۰۶۸	۲۰۱۲	۳۱۰۳۴۲	۳۲۸۶۶۳	۶۳۹۰۰۵	همدان
۱۵۱	۳۰۳	۴۵۴	۷۷۲۶۸	۸۹۴۵۶	۱۶۶۷۲۴	یزد

۲-۳- جمعیت کشور به تفکیک گروه‌های سنی، جنس و وضع سکونت بر حسب استان: ۱۳۹۵

نام استان	جمع	مرد و زن						
		۰-۴ ساله	۵-۹ ساله	۱۰-۱۴ ساله	۱۵-۱۹ ساله	۲۰-۲۴ ساله	۲۵-۲۹ ساله	۳۰-۳۹ ساله
کل کشور	۷۹۹۲۶۲۷۰	۷۰۹۳۰۰۴	۶۴۱۱۲۷۷	۵۶۸۱۲۸۴	۵۴۵۸۹۹۷	۶۳۹۲۸۱۷۹	۸۲۰۱۱۳۳	۱۶۰۰۹۱۳
آذربایجان شرقی	۳۹۰۹۶۵۲	۳۲۰۸۵۶	۳۰۳۲۵۱	۲۶۹۸۸۷	۲۵۹۳۹۷	۲۸۸۱۷۹۳	۳۶۹۶۲۷	۳۹۶۱۱۹
آذربایجان غربی	۳۲۶۵۲۱۹	۳۰۶۶۰۷	۲۷۹۷۹۱	۲۵۱۳۵۸	۲۴۱۳۱۳	۲۸۳۸۲۸	۳۳۱۱۶۲	۳۱۵۹۲۲
اردبیل	۱۲۷۰۴۲۰	۱۰۸۶۱۴	۱۰۱۱۴۲	۹۰۴۸۱	۸۷۷۹۱	۱۰۸۷۱۸	۱۳۱۵۰۳	۱۲۸۳۱۲
اصفهان	۵۱۲۰۸۵۰	۴۰۱۹۰۴	۳۶۸۷۶۹	۳۳۲۸۷۳	۳۲۴۲۹۴	۳۶۸۲۹۶	۵۱۵۲۶۴	۵۷۴۵۶۳
البرز	۲۷۱۲۴۰۰	۲۰۶۹۹۳	۱۹۴۹۵۵	۱۷۸۰۰۶	۱۶۶۶۶۷	۱۹۸۲۲۱	۲۸۱۳۵۳	۳۲۳۳۰۶
ایلام	۵۸۰۱۵۸	۴۹۰۳۴	۴۴۷۵۰	۴۰۷۹۲	۳۷۳۲۵	۵۱۸۹۰	۶۸۶۰۲	۶۶۰۳۹
بوشهر	۱۱۶۳۴۰۰	۱۱۷۲۴۰	۱۰۳۷۲۸	۸۴۳۴۷	۷۴۳۲۱	۹۷۶۸۳	۱۳۷۶۶۶	۱۴۲۳۳۳
تهران	۱۳۲۶۷۶۳۷	۹۶۶۹۷۳	۸۹۳۳۶۲	۸۲۲۲۱۶	۸۲۰۸۹۰	۹۶۰۳۹۰	۱۳۳۶۷۵۷	۱۵۴۲۵۳۹
چهارمحال و بختیاری	۹۴۷۷۶۳	۹۳۴۱۵	۸۱۴۸۶	۷۱۵۸۱	۶۶۷۱۱	۷۹۷۶۳	۱۰۰۴۴۷	۹۹۴۹۸
خراسان جنوبی	۷۶۸۸۹۸	۸۴۹۷۳	۷۰۴۷۱	۶۲۰۶۴	۶۴۳۶۰	۶۵۱۵۲	۷۳۱۵۲	۷۰۹۵۱
خراسان رضوی	۶۴۳۴۵۰۱	۶۶۷۴۵۲	۵۶۴۹۰۴	۴۹۶۲۰۶	۴۶۲۱۳۰	۵۰۷۰۴۴	۶۴۷۶۸۷	۶۷۲۲۳۸
خراسان شمالی	۸۶۳۰۹۲	۸۷۲۴۴	۸۰۰۲۷	۶۸۶۳۷	۶۶۹۶۴	۷۴۳۷۶	۸۴۵۵۲	۸۳۳۱۱
خوزستان	۴۷۱۰۵۰۹	۴۸۴۱۶۱	۴۳۴۲۲۵	۳۶۹۵۳۶	۳۴۵۰۴۱	۴۲۱۱۹۹	۵۱۰۱۰۸	۵۰۳۸۸۸
زنجان	۱۰۵۷۴۶۱	۹۶۶۵۵	۸۳۸۵۶	۷۲۴۱۳	۶۹۰۰۸	۸۷۸۳۳	۱۱۲۲۳۰	۱۰۸۸۸۰
سمنان	۷۰۲۳۶۰	۵۴۲۴۴	۴۹۹۷۴	۴۶۱۹۱	۴۹۴۰۴	۶۷۷۶۸	۷۶۲۲۵	۷۵۳۹۲
سیستان و بلوچستان	۲۷۷۵۰۱۴	۴۱۸۷۰۹	۳۵۴۳۲۵	۲۹۰۷۵۵	۲۶۴۶۱۵	۲۶۱۱۴۹	۲۶۲۳۰۶	۲۳۸۸۹۷
فارس	۴۸۵۱۲۷۴	۴۰۲۰۱۴	۳۷۸۱۴۳	۳۳۲۸۰۷	۳۱۷۶۷۰	۳۸۲۵۰۵	۵۲۳۵۸۳	۵۵۳۲۲۲
قزوین	۱۲۷۳۷۶۱	۱۰۹۰۴۶	۹۸۱۸۴	۸۹۸۲۹	۸۰۴۳۱	۱۰۰۴۸۷	۱۳۴۹۲۴	۱۴۲۴۰۲
قم	۱۲۹۲۲۸۳	۱۲۹۶۰۵	۱۱۰۹۵۷	۹۴۶۷۰	۹۱۴۹۲	۱۰۶۱۹۷	۱۳۷۵۵۴	۱۴۱۱۰۴
کردستان	۱۶۰۳۰۱۱	۱۴۲۰۰۷	۱۲۷۴۳۱	۱۱۳۶۵۱	۱۰۵۷۹۷	۱۴۱۲۶۸	۱۷۸۱۹۳	۱۶۷۷۹۸
کرمان	۳۱۶۴۷۱۸	۳۱۵۴۵۴	۲۹۰۴۵۲	۲۵۰۹۵۸	۲۴۲۸۰۸	۲۷۹۲۰۹	۳۳۲۷۰۶	۳۳۰۱۷۳
کرمانشاه	۱۹۵۲۴۳۴	۱۵۲۵۷۱	۱۴۱۸۵۳	۱۳۱۲۷۷	۱۲۹۵۸۲	۱۶۷۸۴۰	۲۱۱۶۱۶	۲۰۹۷۵۸
کهگیلویه و بویراحمد	۷۱۳۰۵۲	۷۳۷۰۹	۶۶۰۷۷	۵۵۴۶۱	۵۱۱۳۱	۶۴۴۴۹	۸۲۰۷۳	۷۴۹۲۲
گلستان	۱۸۶۸۸۱۹	۱۹۲۱۳۲	۱۶۷۱۷۸	۱۴۱۸۰۱	۱۲۸۵۰۸	۱۵۲۸۳۹	۱۹۰۷۵۹	۱۸۹۵۶۲
گیلان	۲۵۳۰۶۹۶	۱۴۶۱۵۲	۱۵۰۵۸۷	۱۵۳۰۳۹	۱۶۲۱۰۲	۱۸۶۶۳۹	۲۲۸۲۴۲	۲۵۰۱۲۰
لرستان	۱۷۶۰۶۴۹	۱۶۲۳۱۹	۱۴۲۸۰۵	۱۲۷۸۶۱	۱۲۱۲۷۱	۱۵۵۰۱۳	۱۸۷۷۴۹	۱۸۰۸۴۰
مازندران	۳۲۸۳۵۸۲	۲۱۷۵۹۰	۲۱۶۲۴۴	۲۰۶۸۳۷	۲۰۶۲۸۶	۲۳۵۰۸۲	۳۲۲۹۹۰	۳۴۴۶۷۴
مرکزی	۱۴۲۹۴۷۵	۱۱۲۷۷۹	۱۰۳۶۰۱	۹۵۵۱۷	۹۲۴۶۳	۱۱۰۶۰۲	۱۴۳۳۱۰	۱۵۱۳۰۸
هرمزگان	۱۷۷۶۴۱۵	۲۰۶۸۷۹	۱۷۵۵۱۶	۱۴۶۲۶۵	۱۳۷۹۱۶	۱۶۲۶۹۹	۱۹۷۶۰۷	۱۹۵۸۱۵
همدان	۱۷۳۸۲۳۴	۱۴۶۸۸۶	۱۲۹۹۷۶	۱۱۵۹۶۲	۱۱۲۳۹۳	۱۳۹۴۹۱	۱۷۸۴۶۱	۱۸۰۵۴۷
یزد	۱۱۳۸۵۳۳	۱۱۸۷۸۷	۱۰۳۲۵۷	۸۵۱۰۶	۷۸۹۱۶	۸۶۴۵۶	۱۱۲۷۲۵	۱۲۶۴۸۰

۳-۲- جمعیت کشور به تفکیک گروه‌های سنی، جنس و وضع سکونت بر حسب استان: ۱۳۹۵ (دنباله)

نام استان	مرد و زن								
	۴۰-۴۴ ساله	۴۵-۴۹ ساله	۵۰-۵۴ ساله	۵۵-۵۹ ساله	۶۰-۶۴ ساله	۶۵-۶۹ ساله	۷۰-۷۴ ساله	۷۵-۷۹ ساله	۸۰ ساله و بیش تر
کل کشور	۵۵۱۸۳۰۷	۴۸۳۳۱۲۳	۳۹۲۵۹۷۱	۳۳۵۰۵۹۳	۲۵۴۲۵۷۳	۱۷۱۱۴۶۴	۱۱۷۷۶۲۵	۸۸۶۳۹۲	۱۰۹۶۰۳۷
آذربایجان شرقی	۲۹۲۱۳۹	۲۵۳۰۷۰	۲۰۴۷۰۶	۱۷۷۵۹۸	۱۳۶۵۱۸	۹۳۴۳۴	۷۰۷۹۲	۵۵۲۰۴	۶۳۶۴۶
آذربایجان غربی ..	۲۱۳۹۹۳	۱۹۷۶۹۷	۱۵۷۶۱۸	۱۲۹۳۴۷	۹۵۳۷۲	۶۴۵۳۲	۴۳۵۴۸	۳۳۲۰۶	۴۲۹۲۶
اردبیل	۸۹۸۹۲	۸۰۶۸۴	۶۱۵۶۵	۵۱۲۳۶	۳۷۵۲۷	۲۷۵۳۰	۲۰۶۳۱	۱۴۷۴۴	۱۸۶۱۵
اصفهان	۳۷۳۰۳۸	۳۳۶۰۳۴	۲۸۱۷۴۱	۲۳۴۴۲۱	۱۸۳۷۴۰	۱۲۴۰۳۶	۸۸۸۰۵	۶۵۷۵۴	۸۲۶۶۳
البرز	۲۰۶۹۸۴	۱۷۹۴۸۴	۱۴۴۱۰۳	۱۲۰۱۳۵	۹۰۱۶۱	۵۹۱۰۹	۳۸۶۸۰	۲۶۵۸۹	۲۷۲۳۶
ایلام	۴۰۸۱۷	۳۵۵۸۶	۲۳۳۸۲	۲۱۵۰۴	۱۶۸۱۶	۱۲۷۰۴	۶۴۸۴	۵۵۹۰	۷۷۶۶
بوشهر	۷۶۷۵۳	۶۰۴۰۹	۴۳۱۴۹	۳۷۵۶۵	۳۰۵۷۵	۱۹۳۸۷	۱۰۰۴۱	۹۴۸۳	۱۰۱۰۰
تهران	۹۷۶۵۱۹	۸۹۲۵۴۵	۷۵۸۰۴۳	۶۳۲۰۱۸	۴۸۳۲۰۲	۳۳۱۱۰۳	۲۳۲۳۸۹	۱۶۰۳۱۸	۱۷۸۵۳۳
چهارمحال و بختیاری	۶۴۰۵۳	۵۲۹۳۱	۴۲۵۲۲	۳۵۰۱۰	۲۷۵۹۴	۱۹۶۵۶	۱۱۶۱۵	۱۰۲۷۴	۱۳۲۳۵
خراسان جنوبی ...	۴۵۰۳۲	۳۹۹۳۸	۳۱۰۸۶	۲۹۳۳۰	۲۲۰۹۰	۱۴۶۶۴	۱۳۴۶۷	۱۰۰۰۲	۱۴۸۰۲
خراسان رضوی ...	۴۲۰۷۴۸	۳۵۵۹۳۹	۲۸۸۸۷۱	۲۵۵۸۰۱	۱۸۵۷۷۸	۱۱۴۹۱۱	۹۶۴۵۴	۶۶۴۳۶	۸۱۹۴۲
خراسان شمالی ...	۵۴۸۸۷	۴۶۷۸۹	۳۸۲۶۰	۳۶۰۳۰	۲۶۱۲۸	۱۶۲۲۲	۱۲۸۲۱	۸۷۰۸	۹۴۸۴
خوزستان	۳۰۰۱۶۸	۲۵۴۷۵۱	۱۹۵۷۳۷	۱۶۶۲۵۶	۱۲۳۸۸۳	۷۸۴۷۶	۴۶۶۹۸	۳۷۲۳۴	۴۵۹۰۸
زنجان	۷۷۰۳۷	۶۱۸۳۳	۴۷۹۲۹	۴۲۶۰۰	۳۲۸۳۷	۲۲۳۸۵	۱۷۵۶۴	۱۳۸۶۴	۱۶۸۰۱
سمنان	۴۵۸۷۸	۴۲۲۷۹	۳۵۲۴۴	۳۰۷۳۵	۲۲۹۱۷	۱۵۹۴۲	۱۱۹۴۴	۸۶۴۴	۱۰۶۳۱
سیستان و بلوچستان	۱۲۸۴۰۸	۱۰۰۴۲۶	۷۱۴۵۷	۶۱۱۶۹	۴۶۳۸۳	۳۲۴۲۲	۲۰۶۹۷	۱۳۱۶۷	۲۲۹۱۲
فارس	۳۲۹۰۷۵	۲۹۱۹۸۵	۲۳۷۳۰۴	۲۰۹۵۶۶	۱۶۲۰۸۱	۱۰۷۴۴۰	۶۲۶۷۹	۵۴۰۶۲	۷۲۴۹۴
قزوین	۹۶۹۵۱	۷۸۲۶۲	۶۲۵۵۱	۵۰۸۹۹	۳۶۸۹۴	۲۵۸۶۵	۱۹۹۶۳	۱۳۶۲۰	۱۷۳۳۷
قم	۸۸۵۱۷	۷۳۱۳۴	۵۸۴۱۴	۴۸۰۴۷	۳۵۷۷۸	۲۱۹۳۰	۱۵۳۵۰	۱۱۸۱۸	۱۴۵۷۸
کردستان	۱۱۲۱۶۶	۹۶۶۱۵	۷۰۷۸۱	۶۱۷۴۶	۵۱۹۶۷	۳۴۴۶۳	۲۲۰۷۷	۱۷۳۹۵	۲۳۲۴۳
کرمان	۱۹۷۹۹۴	۱۶۵۳۲۰	۱۳۲۳۸۰	۱۱۳۸۱۰	۸۶۰۱۳	۵۵۶۲۰	۳۶۳۱۳	۲۹۴۵۸	۳۹۸۰۲
کرمانشاه	۱۳۵۶۵۰	۱۲۵۷۶۹	۱۰۰۸۹۰	۸۸۰۹۵	۶۷۹۰۵	۴۷۹۰۱	۲۸۲۶۲	۲۲۱۳۲	۲۹۵۰۱
کهگیلویه و بویراحمد	۴۶۹۵۵	۳۷۸۶۶	۲۶۶۱۱	۲۴۴۹۲	۱۸۰۵۶	۱۰۶۵۴	۶۶۴۱	۶۴۷۱	۹۰۸۰
گلستان	۱۳۲۵۳۸	۱۰۴۵۱۳	۹۰۳۳۲	۷۴۶۵۹	۵۲۹۹۵	۳۶۰۷۶	۲۳۴۸۶	۱۵۱۸۵	۱۷۹۵۲
گیلان	۱۹۳۱۵۲	۱۹۳۴۰۰	۱۶۷۰۰۴	۱۴۲۲۲۹	۱۱۰۶۵۶	۷۸۷۴۳	۵۳۸۱۳	۴۱۴۹۳	۵۰۶۰۸
لرستان	۱۲۳۹۲۰	۱۰۲۸۸۷	۷۶۱۲۴	۷۱۳۲۳	۵۲۳۵۸	۳۴۶۰۹	۲۲۵۰۸	۲۰۹۳۵	۲۵۰۶۱
مازندران	۲۴۶۶۰۰	۲۳۲۴۴۶	۲۰۰۶۰۳	۱۶۸۶۳۲	۱۲۶۵۶۱	۹۱۸۵۲	۵۸۶۷۴	۴۳۹۲۹	۵۳۷۸۵
مرکزی	۱۰۶۲۸۱	۹۱۳۲۵	۷۶۳۹۰	۶۲۰۳۹	۴۷۶۱۱	۳۲۳۶۴	۲۶۱۰۵	۲۱۸۱۸	۲۷۷۹۷
هرمزگان	۱۰۴۱۱۳	۷۹۶۳۴	۶۰۹۶۶	۵۳۹۵۹	۳۷۸۱۷	۲۵۳۵۵	۱۲۴۷۰	۱۰۸۵۶	۲۰۸۹۶
همدان	۱۲۵۷۸۹	۱۰۷۵۱۵	۸۸۹۴۲	۷۵۹۴۹	۶۱۱۹۸	۴۱۱۰۳	۳۰۳۳۳	۲۵۷۳۸	۲۹۳۷۷
یزد	۷۲۲۶۰	۶۲۰۵۷	۵۱۲۶۶	۴۳۳۹۳	۳۳۱۶۲	۲۰۹۷۶	۱۶۳۲۱	۱۲۲۶۵	۱۷۳۲۶

۳-۲- جمعیت کشور به تفکیک گروه‌های سنی، جنس و وضع سکونت بر حسب استان: ۱۳۹۵ (دنباله)

نام استان	جمع	مرد						
		۰-۴ ساله	۵-۹ ساله	۱۰-۱۴ ساله	۱۵-۱۹ ساله	۲۰-۲۴ ساله	۲۵-۲۹ ساله	۳۰-۳۴ ساله
کل کشور	۴۰۴۹۸۴۴۲	۳۶۴۹۸۰۰	۳۲۸۶۰۳۰	۲۹۱۱۴۲۳	۲۷۸۵۶۸۸	۲۲۲۶۹۷۵	۲۱۴۳۴۴۵	۲۳۴۰۴۴۸
آذربایجان شرقی	۱۹۸۹۴۰۰	۱۶۶۰۹۶	۱۵۶۰۸۱	۱۳۸۲۷۰	۱۳۵۲۳۰	۱۴۸۸۹۴	۱۸۹۸۱۹	۱۹۹۸۱۱
آذربایجان غربی	۱۶۵۸۳۱۹	۱۵۸۳۶۶	۱۴۳۸۴۷	۱۲۹۳۸۰	۱۲۳۶۴۵	۱۴۴۶۳۸	۱۶۹۰۵۴	۱۶۰۰۸۷
اردبیل	۶۵۰۲۵۵	۵۶۶۱۴	۵۲۵۹۲	۴۶۵۵۳	۴۴۹۵۴	۵۶۶۹۵	۶۸۸۳۸	۶۵۲۵۹
اصفهان	۲۵۹۹۴۷۷	۲۰۶۴۹۵	۱۸۹۱۰۷	۱۷۰۴۶۱	۱۶۴۵۳۳	۱۸۵۵۹۶	۲۵۸۳۳۵	۲۸۹۸۱۳
البرز	۱۳۷۶۳۳۵	۱۰۶۰۳۴	۱۰۰۳۰۲	۹۱۶۸۸	۸۴۰۴۹	۹۷۳۱۸	۱۳۹۱۵۶	۱۶۱۵۹۴
ایلام	۲۹۵۱۹۹	۲۵۳۱۵	۲۲۹۶۵	۲۰۹۴۵	۱۹۴۶۷	۲۶۸۱۳	۳۴۷۳۱	۳۳۱۹۰
بوشهر	۶۲۰۷۲۲	۵۹۹۵۲	۵۲۹۵۸	۴۲۹۱۰	۳۹۴۵۹	۵۳۳۱۸	۷۵۹۹۸	۷۹۴۵۴
تهران	۶۶۷۳۶۷۲	۴۹۷۱۲۰	۴۵۸۶۱۶	۴۲۱۰۷۵	۴۱۷۹۸۲	۴۷۴۷۷۰	۶۵۶۹۳۳	۷۶۴۱۸۸
چهارمحال و بختیاری	۴۸۲۳۵۶	۴۸۳۶۵	۴۱۶۲۰	۳۶۵۳۱	۳۳۴۴۴	۴۰۲۱۶	۵۱۶۷۱	۵۱۰۲۶
خراسان جنوبی	۳۸۹۹۱۷	۳۳۴۵۲	۳۶۰۷۷	۳۱۶۴۹	۳۴۵۵۸	۳۴۵۱۴	۳۷۴۶۸	۳۵۸۶۱
خراسان رضوی	۳۲۴۵۱۸۵	۳۴۳۳۷۴	۲۸۹۳۰۸	۲۵۴۱۸۵	۲۳۱۴۵۹	۲۵۳۸۰۵	۳۲۶۵۵۸	۳۴۰۰۱۴
خراسان شمالی	۴۳۳۶۳۳	۴۵۰۲۳	۴۰۹۱۴	۳۵۰۶۹	۳۳۷۸۱	۳۷۹۷۵	۴۲۸۵۷	۴۱۵۳۰
خوزستان	۲۳۸۸۶۷۴	۲۴۹۷۹۱	۲۲۲۶۴۰	۱۸۹۵۱۶	۱۷۵۷۰۰	۲۱۱۴۴۷	۲۵۵۳۰۲	۲۵۳۶۷۹
زنجان	۵۳۴۸۴۹	۴۹۷۹۹	۴۲۹۰۱	۳۷۱۱۳	۳۴۹۴۲	۴۴۵۰۹	۵۷۱۵۰	۵۵۴۶۸
سمنان	۳۵۶۶۵۶	۲۷۶۴۳	۲۵۲۴۸	۲۳۴۸۱	۲۵۸۹۸	۳۴۵۰۳	۳۸۶۰۴	۳۸۳۰۷
سیستان و بلوچستان	۱۴۰۱۹۳۱	۲۱۵۱۸۸	۱۸۱۶۳۱	۱۴۸۲۷۱	۱۳۴۷۳۱	۱۳۲۵۱۰	۱۳۱۰۰۵	۱۱۷۱۷۲
فارس	۲۴۶۱۲۵۱	۲۰۶۷۶۹	۱۹۳۳۱۳	۱۷۰۳۱۹	۱۶۳۲۲۳	۱۹۶۵۱۰	۲۶۶۳۵۰	۲۷۹۷۸۶
قزوین	۶۵۰۴۹۹	۵۶۱۹۷	۵۰۵۴۰	۴۶۳۶۴	۴۰۶۵۴	۵۰۲۲۷	۶۸۸۱۰	۷۳۳۰۵
قم	۶۵۸۵۴۰	۶۶۲۸۲	۵۷۰۱۲	۴۸۳۹۴	۴۶۰۰۹	۵۲۳۶۰	۶۹۴۴۰	۷۱۹۹۸
کردستان	۸۱۲۷۷۶	۷۲۹۶۸	۶۴۹۶۶	۵۷۹۹۱	۵۳۲۸۸	۷۱۷۰۴	۹۰۳۳۸	۸۵۲۸۸
کرمان	۱۶۱۷۶۸۸	۱۶۱۱۳۶	۱۴۸۶۸۷	۱۲۸۱۶۵	۱۲۴۶۷۹	۱۴۳۷۴۶	۱۷۰۷۴۸	۱۶۹۹۲۷
کرمانشاه	۹۸۸۰۱۵	۷۹۷۴۰	۷۳۶۴۹	۶۷۶۸۴	۶۷۸۴۰	۸۶۸۲۵	۱۰۷۵۸۴	۱۰۵۱۳۴
کهگیلویه و بویراحمد	۳۶۱۳۸۶	۳۸۰۸۵	۳۳۸۳۲	۲۸۳۷۶	۲۵۷۲۸	۳۲۰۵۱	۴۱۷۱۹	۳۷۵۵۶
گلستان	۹۳۸۳۲۷	۹۸۲۴۶	۸۴۸۹۵	۷۲۲۴۵	۶۵۰۸۷	۷۷۶۴۷	۹۷۴۱۴	۹۴۴۴۴
گیلان	۱۲۶۷۵۹۷	۷۴۵۱۷	۷۶۸۲۳	۷۸۲۳۵	۸۱۹۸۹	۹۴۷۸۸	۱۱۶۱۸۱	۱۲۵۹۱۶
لرستان	۸۹۲۸۸۹	۸۴۷۹۲	۷۳۶۱۲	۶۵۴۳۸	۶۲۰۶۲	۸۰۴۹۷	۹۶۰۶۵	۹۱۱۴۰
مازندران	۱۶۵۳۹۹۸	۱۱۱۵۲۰	۱۰۹۵۰۰	۱۰۴۹۴۵	۱۰۵۰۱۶	۱۱۸۳۶۹	۱۶۴۱۱۶	۱۸۵۳۷۴
مرکزی	۷۲۵۷۵۱	۵۸۲۴۴	۵۳۰۸۴	۴۸۶۸۹	۴۷۱۴۰	۵۶۵۷۰	۷۳۰۹۲	۷۷۲۷۳
هرمزگان	۹۰۶۸۱۴	۱۰۵۹۹۹	۸۹۷۱۶	۷۴۶۹۴	۷۱۰۲۱	۸۲۴۵۷	۹۹۸۲۱	۱۰۰۲۱۷
همدان	۸۸۰۳۱۸	۷۶۰۹۲	۶۷۱۵۱	۵۹۴۹۰	۵۷۱۲۴	۷۱۰۳۱	۹۱۱۲۲	۹۱۴۶۲
یزد	۵۸۶۰۱۳	۶۰۵۸۶	۵۲۴۴۳	۴۳۲۹۷	۴۰۹۹۶	۴۴۶۷۲	۵۷۱۶۶	۶۵۱۷۵

۳-۲- جمعیت کشور به تفکیک گروه‌های سنی، جنس و وضع سکونت بر حسب استان: ۱۳۹۵ (دنباله)

نام استان	مرد								
	۴۰-۴۴ ساله	۴۵-۴۹ ساله	۵۰-۵۴ ساله	۵۵-۵۹ ساله	۶۰-۶۴ ساله	۶۵-۶۹ ساله	۷۰-۷۴ ساله	۷۵-۷۹ ساله	۸۰ ساله و بیش تر
کل کشور	۲۸۱۳۸۹۰	۲۴۵۴۴۲۷	۱۹۷۵۵۷۴	۱۶۶۹۹۳۴	۱۲۵۲۶۶۳	۸۰۸۹۱۰	۵۷۱۱۱۲	۴۵۱۴۱۹	۵۷۴۳۰۱
آذربایجان شرقی	۱۴۸۳۶۴	۱۲۸۷۶۴	۱۰۳۵۷۴	۸۷۳۴۰	۶۷۲۴۹	۴۴۷۴۰	۳۴۸۷۴	۲۷۹۲۱	۳۳۲۳۰
آذربایجان غربی	۱۰۸۵۵۰	۱۰۱۱۹۳	۷۹۶۹۸	۶۴۲۷۶	۴۶۰۳۸	۳۰۲۳۲	۲۰۴۰۶	۱۶۲۸۳	۲۲۰۵۰
اردبیل	۴۵۷۷۶	۴۲۲۵۹	۳۰۹۲۰	۲۵۱۵۹	۱۷۲۸۳	۱۳۰۸۵	۱۰۱۹۴	۷۵۷۸	۱۰۰۲۰
اصفهان	۱۹۱۲۸۷	۱۷۳۰۸۵	۱۴۴۳۳۱	۱۱۸۰۸۱	۹۳۳۵۳	۶۰۹۹۱	۴۳۲۹۲	۳۳۸۴۹	۴۱۶۸۰
البرز	۱۰۸۲۳۷	۹۳۰۹۸	۷۳۲۸۰	۶۰۳۸۷	۴۵۲۷۳	۲۸۸۸۴	۱۹۶۹۴	۱۳۹۸۱	۱۴۱۱۴
ایلام	۲۰۷۰۳	۱۷۸۴۷	۱۱۴۷۷	۱۰۹۶۲	۸۴۸۱	۵۷۷۶	۳۰۹۶	۳۱۵۱	۴۷۱۲
بوشهر	۴۲۴۳۵	۳۲۷۴۸	۲۲۴۱۰	۱۹۷۷۷	۱۵۲۲۲	۸۳۰۹	۴۵۹۶	۴۸۹۳	۵۳۹۹
تهران	۵۰۰۹۰۴	۴۵۳۳۱۴	۳۷۹۵۳۲	۳۱۲۶۵۳	۲۴۱۳۲۶	۱۶۳۱۶۲	۱۱۵۵۳۷	۸۰۶۳۹	۸۹۴۷۵
چهارمحال و بختیاری	۳۲۷۲۴	۲۷۰۵۷	۲۱۶۶۷	۱۷۷۱۴	۱۳۴۷۴	۹۰۵۶	۵۳۶۴	۵۲۶۹	۷۲۶۸
خراسان جنوبی	۲۲۱۵۶	۱۹۴۸۷	۱۴۸۶۵	۱۳۸۷۱	۱۰۴۲۷	۶۹۸۳	۶۶۴۹	۵۱۲۱	۷۹۴۴
خراسان رضوی	۲۱۲۶۵۴	۱۷۸۳۲۳	۱۴۴۵۵۶	۱۲۶۰۱۳	۹۰۰۰۴	۵۳۱۴۱	۴۶۵۱۰	۳۳۴۳۵	۴۳۵۰۲
خراسان شمالی	۲۷۰۷۵	۲۳۲۹۰	۱۸۷۹۶	۱۷۸۳۷	۱۲۴۵۶	۷۰۶۸	۶۳۳۰	۴۴۳۰	۵۲۱۷
خوزستان	۱۵۲۴۶۴	۱۳۰۱۲۱	۹۹۶۴۱	۸۴۹۲۱	۶۱۷۱۲	۳۶۵۰۲	۲۲۰۷۷	۱۹۵۲۷	۲۴۲۹۴
زنجان	۳۹۲۲۵	۳۱۰۷۷	۲۴۲۸۵	۲۱۱۴۲	۱۵۵۶۵	۹۵۹۸	۸۲۵۳	۷۰۰۹	۸۸۶۶
سمنان	۲۳۶۷۵	۲۱۲۶۶	۱۷۸۰۶	۱۵۶۱۸	۱۱۴۷۲	۷۵۷۵	۵۸۵۹	۴۲۶۸	۵۴۰۱
سیستان و بلوچستان	۶۴۶۵۸	۵۰۱۵۵	۳۴۲۵۰	۳۰۱۰۱	۲۳۵۹۵	۱۵۶۹۹	۱۰۷۹۴	۶۹۷۰	۱۲۸۷۳
فارس	۱۶۶۱۸۷	۱۴۷۹۲۵	۱۱۹۹۴۷	۱۰۶۲۵۳	۷۹۶۸۱	۵۰۲۳۶	۲۹۷۱۶	۲۷۸۹۰	۳۸۳۸۳
قزوین	۵۰۷۷۵	۴۰۰۲۹	۳۱۹۴۵	۲۵۳۲۱	۱۷۹۲۱	۱۲۰۲۴	۹۷۰۴	۶۸۲۴	۹۱۵۰
قم	۴۶۱۳۴	۳۷۶۶۳	۳۰۱۶۳	۲۴۶۷۱	۱۸۴۱۶	۱۰۳۶۹	۷۵۳۹	۶۱۱۷	۷۵۵۸
کردستان	۵۷۰۴۷	۴۸۷۴۰	۳۴۸۵۷	۳۰۴۶۴	۲۶۱۶۶	۱۵۶۶۱	۱۰۶۷۳	۸۹۲۸	۱۲۶۴۴
کرمان	۱۰۱۸۸۶	۸۴۳۷۷	۶۶۰۵۲	۵۶۵۷۴	۴۲۵۲۵	۲۶۵۳۸	۱۷۶۴۰	۱۵۰۶۹	۲۱۷۵۶
کرمانشاه	۶۷۹۶۹	۶۲۶۰۴	۴۹۶۳۹	۴۳۴۸۸	۳۲۹۶۶	۲۱۱۸۸	۱۲۹۶۳	۱۱۶۶۷	۱۶۵۴۸
کهگیلویه و بویراحمد	۲۳۷۹۵	۱۹۰۱۵	۱۳۰۰۹	۱۲۶۴۷	۹۲۶۶	۴۸۵۰	۳۳۴۳	۳۹۴۳	۵۰۲۳
گلستان	۶۵۸۷۵	۵۲۲۶۸	۴۴۷۸۱	۳۷۱۷۳	۲۵۵۱۹	۱۶۳۳۵	۱۱۰۷۷	۷۶۴۳	۹۴۰۳
گیلان	۹۵۶۰۶	۹۶۵۱۴	۸۳۳۸۵	۶۹۷۵۲	۵۳۷۲۹	۳۸۰۵۸	۲۶۰۵۵	۲۰۴۹۷	۲۵۰۹۹
لرستان	۶۲۱۳۷	۵۱۲۱۸	۳۷۸۱۳	۳۵۹۲۰	۲۴۳۲۲	۱۴۷۴۳	۱۰۷۳۴	۱۱۲۵۴	۱۴۶۷۴
مازندران	۱۲۳۸۶۰	۱۱۶۶۸۸	۹۹۸۱۴	۸۲۵۰۱	۶۰۸۹۳	۴۴۰۵۴	۲۸۸۲۱	۲۲۳۹۱	۲۸۵۴۰
مرکزی	۵۴۷۲۶	۴۶۶۱۳	۳۹۷۳۷	۳۱۴۲۵	۲۲۷۷۰	۱۴۵۱۱	۱۱۸۹۷	۱۰۷۱۳	۱۴۴۸۲
هرمزگان	۵۴۷۶۵	۴۱۲۲۴	۳۰۱۶۲	۲۷۳۴۱	۱۸۷۹۴	۱۱۴۰۸	۵۶۲۸	۵۳۷۸	۱۱۴۱۳
همدان	۶۳۹۶۶	۵۴۰۶۱	۴۶۲۲۵	۳۷۵۹۸	۲۹۵۳۰	۱۷۹۲۹	۱۳۸۶۷	۱۲۸۰۰	۱۵۱۴۷
یزد	۳۸۲۷۵	۳۲۴۰۴	۲۶۹۵۷	۲۲۹۵۴	۱۷۲۲۵	۱۰۲۱۵	۷۹۳۰	۵۹۸۱	۸۴۳۶

۳-۲- جمعیت کشور به تفکیک گروه‌های سنی، جنس و وضع سکونت بر حسب استان: ۱۳۹۵ (دنباله)

زن								جمع	نام استان
۳۵-۳۹ ساله	۳۰-۳۴ ساله	۲۵-۲۹ ساله	۲۰-۲۴ ساله	۱۵-۱۹ ساله	۱۰-۱۴ ساله	۹-۵ ساله	۴-۰ ساله		
۳۴۶۵۱۹۵	۴۲۶۰۴۶۵	۴۰۵۷۶۸۸	۳۱۵۵۹۰۴	۲۶۷۳۳۰۹	۲۷۷۶۹۶۱	۳۱۲۵۲۴۷	۳۴۴۳۲۰۴	۳۹۴۲۷۸۲۸	کلی کشور
۱۷۵۴۷۲	۱۹۶۳۰۸	۱۷۹۸۰۸	۱۳۹۸۹۹	۱۲۴۱۶۷	۱۳۱۶۱۷	۱۴۷۱۷۰	۱۵۴۷۶۰	۱۹۲۰۲۵۲	آذربایجان شرقی
۱۳۶۴۲۳	۱۵۵۸۳۵	۱۶۲۱۰۸	۱۳۹۱۹۰	۱۱۷۶۶۸	۱۲۱۹۷۸	۱۳۵۹۴۴	۱۴۸۲۴۱	۱۶۰۶۹۰۰	آذربایجان غربی
۵۴۹۵۹	۶۳۰۵۳	۶۲۶۶۵	۵۲۰۲۳	۴۲۸۳۷	۴۳۹۲۸	۴۸۵۵۰	۵۲۰۰۰	۶۲۰۱۶۵	اردبیل
۲۲۹۴۶۷	۲۸۴۷۵۰	۲۵۶۹۲۹	۱۸۲۷۰۰	۱۵۹۷۶۱	۱۶۲۴۱۲	۱۷۹۶۶۲	۱۹۵۴۰۹	۲۵۲۱۳۷۳	اصفهان
۱۳۱۱۷۲	۱۶۱۷۱۲	۱۴۲۱۹۷	۱۰۰۹۰۳	۸۲۶۱۸	۸۶۳۱۸	۹۴۶۵۳	۱۰۰۹۵۹	۱۳۳۶۰۶۵	البرز
۲۵۵۰۹	۳۲۸۴۹	۳۳۸۷۱	۲۵۰۷۷	۱۷۸۵۸	۱۹۸۴۷	۲۱۷۸۵	۲۳۷۱۹	۲۸۴۹۵۹	ایلام
۴۷۷۳۶	۶۲۸۷۹	۶۱۶۶۸	۴۴۳۶۵	۳۴۸۶۲	۴۱۴۳۷	۵۰۷۷۰	۵۷۲۸۸	۵۴۲۶۷۸	بوشهر
۶۳۳۳۹۴	۷۷۸۳۵۱	۶۷۹۸۲۴	۴۸۵۶۲۰	۴۰۲۹۰۸	۴۰۱۱۴۱	۴۳۴۷۴۶	۴۶۹۸۵۳	۶۵۹۳۹۶۵	تهران
۳۸۰۸۲	۴۸۴۷۲	۴۸۷۷۶	۳۹۵۴۷	۳۳۲۶۷	۳۵۰۵۰	۳۹۸۶۶	۴۵۰۵۰	۴۶۵۴۰۷	چهارمحال و بختیاری
۲۸۵۲۹	۳۵۰۹۰	۳۵۶۸۴	۳۰۶۳۸	۲۹۸۰۲	۳۰۴۱۵	۳۴۳۹۴	۴۱۵۲۱	۳۷۸۹۸۱	خراسان جنوبی
۲۷۱۶۱۶	۳۳۲۲۲۴	۳۲۱۱۲۹	۲۵۳۲۳۹	۲۳۰۶۷۱	۲۴۲۰۲۱	۲۷۵۵۹۶	۳۲۴۰۷۸	۳۱۸۹۳۱۶	خراسان رضوی
۳۴۶۶۷	۴۱۷۸۱	۴۱۶۹۵	۳۶۴۰۱	۳۳۱۸۳	۳۳۵۶۸	۳۹۱۱۳	۴۲۲۲۱	۴۲۹۴۵۹	خراسان شمالی
۱۹۳۹۰۰	۲۵۰۲۰۹	۲۵۴۸۰۶	۲۰۹۷۵۲	۱۶۹۳۴۱	۱۸۰۰۲۰	۲۱۱۵۸۵	۲۳۴۳۷۰	۲۳۲۱۸۳۵	خوزستان
۴۵۷۸۹	۵۳۴۱۲	۵۵۰۸۰	۴۳۳۲۴	۳۴۰۶۶	۳۵۳۰۰	۴۰۹۵۵	۴۶۸۵۶	۵۲۲۶۱۲	زنجان
۲۸۹۱۶	۳۷۰۸۵	۳۷۶۲۱	۳۳۲۶۵	۲۳۵۰۶	۲۲۷۱۰	۲۴۷۲۶	۲۶۶۰۱	۳۴۵۷۰۴	سمنان
۹۴۸۸۹	۱۲۱۷۲۵	۱۳۱۳۰۱	۱۲۸۶۳۹	۱۲۹۸۸۴	۱۴۲۴۸۴	۱۷۲۶۹۴	۲۰۳۵۲۱	۱۳۷۳۰۸۳	سیستان و بلوچستان
۲۱۵۸۸۱	۲۷۳۴۳۶	۲۵۷۲۳۳	۱۸۵۹۹۵	۱۵۴۴۴۷	۱۶۲۴۸۸	۱۸۴۸۳۰	۱۹۵۲۴۵	۲۳۹۰۰۲۳	فارس
۵۵۴۰۷	۶۹۰۹۷	۶۶۱۱۴	۵۰۲۶۰	۳۹۷۷۷	۴۳۴۶۵	۴۷۶۴۴	۵۲۸۴۹	۶۲۳۲۶۲	قزوین
۵۴۷۲۳	۶۹۱۰۶	۶۸۱۱۴	۵۳۸۳۷	۴۵۴۸۳	۴۶۲۷۶	۵۳۹۴۵	۶۳۳۲۳	۶۳۳۷۴۳	قم
۶۵۳۶۰	۸۲۵۱۰	۸۷۸۵۵	۶۹۵۶۴	۵۲۵۰۹	۵۵۶۶۰	۶۲۴۶۵	۶۹۰۳۹	۷۹۰۲۳۵	کردستان
۱۲۸۰۷۵	۱۶۰۲۴۶	۱۶۱۹۵۸	۱۳۵۴۶۳	۱۱۸۱۲۹	۱۲۲۷۹۳	۱۴۱۷۶۵	۱۵۴۳۱۸	۱۵۴۷۰۳۰	کرمان
۸۱۳۰۵	۱۰۴۶۲۴	۱۰۴۰۳۲	۸۱۰۱۵	۶۱۷۴۲	۶۳۵۹۳	۶۸۲۰۴	۷۲۸۳۱	۹۶۴۴۱۹	کرمانشاه
۲۹۲۵۶	۳۷۳۶۶	۴۰۳۵۴	۳۲۳۹۸	۲۵۴۰۲	۲۷۰۸۵	۳۲۲۴۵	۳۵۶۲۴	۳۵۱۶۶۶	کهگیلویه و بویراحمد
۸۰۰۱۹	۹۵۱۱۸	۹۳۳۴۵	۷۵۱۹۲	۶۳۴۲۱	۶۹۵۵۶	۸۲۲۸۳	۹۳۸۸۶	۹۳۰۴۹۲	گلستان
۱۱۲۲۶۴	۱۲۴۲۰۴	۱۱۲۰۶۱	۹۱۸۵۱	۸۰۱۱۳	۷۴۸۰۴	۷۳۷۶۴	۷۱۶۳۵	۱۲۶۳۰۹۹	گیلان
۷۶۵۹۸	۸۹۷۰۰	۹۱۶۸۴	۷۴۵۱۶	۵۹۲۰۹	۶۲۴۲۳	۶۹۱۹۳	۷۷۵۲۷	۸۶۷۷۶۰	لرستان
۱۴۳۲۰۱	۱۷۹۳۰۰	۱۵۸۸۷۴	۱۱۶۷۱۳	۱۰۱۲۷۰	۱۰۱۸۹۲	۱۰۶۷۴۴	۱۰۶۰۷۰	۱۶۲۹۵۸۴	مازندران
۶۲۳۸۰	۷۴۰۳۵	۷۰۲۱۸	۵۴۰۳۲	۴۵۳۲۳	۴۶۸۲۸	۵۰۵۱۷	۵۴۵۳۵	۷۰۳۷۲۴	مرکزی
۷۰۸۷۶	۹۵۵۹۸	۹۷۷۸۶	۸۰۲۴۲	۶۶۸۹۵	۷۱۵۷۱	۸۵۸۰۰	۱۰۰۸۸۰	۸۶۹۶۰۱	هرمزگان
۷۲۸۵۱	۸۹۰۸۵	۸۷۳۳۹	۶۸۴۶۰	۵۵۲۶۹	۵۶۴۷۲	۶۲۸۲۵	۷۰۷۹۴	۸۵۷۹۱۶	همدان
۴۶۴۷۹	۶۱۳۰۵	۵۵۵۵۹	۴۱۷۸۴	۳۷۹۲۰	۴۱۸۰۹	۵۰۸۱۴	۵۸۲۰۱	۵۵۲۵۲۰	یزد

۳-۲- جمعیت کشور به تفکیک گروه‌های سنی، جنس و وضع سکونت بر حسب استان: ۱۳۹۵ (دنباله)

نام استان	زن								
	۴۴-۴۰	۴۹-۴۵	۵۴-۵۰	۵۹-۵۵	۶۴-۶۰	۶۹-۶۵	۷۴-۷۰	۷۹-۷۵	۸۰ ساله و بیش تر
کل کشور	۲۷۰۴۴۱۷	۲۳۷۸۶۹۶	۱۹۵۰۳۹۷	۱۶۸۰۶۵۹	۱۲۸۹۹۱۰	۹۰۲۵۵۴	۶۰۶۵۱۳	۴۳۴۹۷۳	۵۳۱۷۳۶
آذربایجان شرقی	۱۴۳۷۷۵	۱۲۴۳۰۶	۱۰۱۱۳۲	۹۰۲۵۸	۶۹۲۶۹	۴۸۶۹۴	۳۵۹۱۸	۲۷۲۸۳	۳۰۴۱۶
آذربایجان غربی	۱۰۵۴۴۳	۹۶۵۰۴	۷۷۹۲۰	۶۵۰۷۱	۴۹۳۳۴	۳۴۳۰۰	۲۳۱۴۲	۱۶۹۲۳	۲۰۸۷۶
اردبیل	۴۴۱۱۶	۳۸۴۲۵	۳۰۶۴۵	۲۶۰۷۷	۲۰۲۴۴	۱۴۴۴۵	۱۰۴۳۷	۷۱۶۶	۸۵۹۵
اصفهان	۱۸۱۷۵۱	۱۶۲۹۴۹	۱۳۷۴۱۰	۱۱۶۳۴۰	۹۰۳۸۷	۶۳۰۴۵	۴۵۵۱۳	۳۱۹۰۵	۴۰۹۸۳
البرز	۹۸۷۴۷	۸۶۳۸۶	۷۰۸۲۳	۵۹۷۴۸	۴۴۸۸۸	۳۰۲۲۵	۱۸۹۸۶	۱۲۶۰۸	۱۳۱۲۲
ایلام	۲۰۱۱۴	۱۷۷۳۹	۱۱۹۰۵	۱۰۵۴۲	۸۳۳۵	۶۹۲۸	۳۳۸۸	۲۴۳۹	۳۰۵۴
بوشهر	۳۴۳۱۸	۲۷۶۶۱	۲۰۷۳۹	۱۷۷۸۸	۱۵۳۵۳	۱۱۰۷۸	۵۴۴۵	۴۵۹۰	۴۷۰۱
تهران	۴۷۵۶۱۵	۴۳۹۲۳۱	۳۷۸۵۱۱	۳۱۹۳۶۵	۲۴۱۸۷۶	۱۶۷۹۴۱	۱۱۶۸۵۲	۷۹۶۷۹	۸۹۰۵۸
چهارمحال و بختیاری	۳۱۳۲۹	۲۵۸۷۴	۲۰۸۵۵	۱۷۲۹۶	۱۴۱۲۰	۱۰۶۰۰	۶۲۵۱	۵۰۰۵	۵۹۶۷
خراسان جنوبی	۲۲۸۷۶	۲۰۴۵۱	۱۶۲۲۱	۱۵۴۵۹	۱۱۶۶۳	۷۶۸۱	۶۸۱۸	۴۸۸۱	۶۸۵۸
خراسان رضوی	۲۰۸۰۹۴	۱۷۷۶۱۶	۱۴۴۳۱۵	۱۲۹۷۸۸	۹۵۷۷۴	۶۱۷۷۰	۴۹۹۴۴	۳۳۰۰۱	۳۸۴۴۰
خراسان شمالی	۲۷۸۱۲	۲۳۴۹۹	۱۹۴۶۴	۱۸۱۹۳	۱۳۶۷۲	۹۱۵۴	۶۴۹۱	۴۲۷۸	۴۲۶۷
خوزستان	۱۴۷۷۰۴	۱۲۴۶۳۰	۹۶۰۹۶	۸۱۳۳۵	۶۲۱۷۱	۴۱۹۷۴	۲۴۶۲۱	۱۷۷۰۷	۲۱۶۱۴
زنجان	۳۷۸۱۲	۳۰۷۵۶	۲۳۶۴۴	۲۱۴۵۸	۱۷۲۷۲	۱۲۷۸۷	۹۳۱۱	۶۸۵۵	۷۹۳۵
سمنان	۲۲۲۰۳	۲۱۰۱۳	۱۷۴۳۸	۱۵۱۱۷	۱۱۴۴۵	۸۳۶۷	۶۰۸۵	۴۳۷۶	۵۳۳۰
سیستان و بلوچستان	۶۳۷۵۰	۵۰۲۷۱	۳۷۲۰۷	۳۱۰۶۸	۲۲۷۸۸	۱۶۷۲۳	۹۹۰۳	۶۱۹۷	۱۰۰۳۹
فارس	۱۶۲۸۸۸	۱۴۴۰۶۰	۱۱۷۳۵۷	۱۰۳۳۱۳	۸۲۴۰۰	۵۷۲۰۴	۳۲۹۶۳	۲۶۱۷۲	۳۴۱۱۱
قزوین	۴۶۱۷۶	۳۸۲۳۳	۳۰۶۰۶	۲۵۵۷۸	۱۸۹۷۳	۱۳۸۴۱	۱۰۲۵۹	۶۷۹۶	۸۱۸۷
قم	۴۲۳۸۳	۳۵۴۷۱	۲۸۲۵۱	۲۳۳۷۶	۱۷۳۶۲	۱۱۵۶۱	۷۸۱۱	۵۷۰۱	۷۰۲۰
کردستان	۵۵۱۱۹	۴۷۸۷۵	۳۵۹۲۴	۳۱۲۸۲	۲۵۸۰۱	۱۸۸۰۲	۱۱۴۰۴	۸۴۶۷	۱۰۵۹۹
کرمان	۹۶۱۰۸	۸۰۹۴۳	۶۶۳۲۸	۵۷۲۳۶	۴۳۴۷۸	۲۹۰۸۲	۱۸۶۷۳	۱۴۳۸۹	۱۸۰۴۶
کرمانشاه	۶۷۶۸۱	۶۳۱۶۵	۵۱۲۵۱	۴۴۶۰۷	۳۴۹۳۹	۲۶۷۱۳	۱۵۲۹۹	۱۰۴۶۵	۱۲۹۵۳
کهگیلویه و بویراحمد	۲۳۱۶۰	۱۸۸۵۱	۱۳۶۰۲	۱۱۸۴۵	۸۷۹۰	۵۸۰۴	۳۲۹۸	۲۵۲۸	۴۰۵۷
گلستان	۶۶۶۶۳	۵۲۲۴۵	۴۵۵۵۱	۳۷۴۸۶	۲۷۴۷۶	۱۹۷۵۱	۱۲۴۰۹	۷۵۴۲	۸۵۴۹
گیلان	۹۷۵۴۶	۹۶۸۸۶	۸۳۶۱۹	۷۲۴۷۷	۵۶۹۲۷	۴۰۶۸۵	۲۷۷۵۸	۲۰۹۹۶	۲۵۵۰۹
لرستان	۶۱۷۸۳	۵۱۶۶۹	۳۸۳۱۱	۳۵۴۰۳	۲۸۰۳۶	۱۹۸۶۶	۱۱۷۷۴	۹۶۸۱	۱۰۳۸۷
مازندران	۱۲۲۷۴۰	۱۱۵۷۵۸	۱۰۰۷۸۹	۸۶۱۳۱	۶۵۶۶۸	۴۷۷۹۸	۲۹۸۵۳	۲۱۵۳۸	۲۵۲۴۵
مرکزی	۵۱۵۵۵	۴۴۷۱۲	۳۶۶۵۳	۳۱۶۱۴	۲۴۸۴۱	۱۷۸۵۳	۱۴۲۰۸	۱۱۱۰۵	۱۳۳۱۵
هرمزگان	۴۹۳۴۸	۳۸۴۱۰	۳۰۸۰۴	۲۶۶۱۸	۱۹۰۲۳	۱۳۹۴۷	۶۸۴۲	۵۴۷۸	۹۴۸۳
همدان	۶۱۸۲۳	۵۳۴۵۴	۴۲۷۱۷	۳۸۳۵۱	۳۱۶۶۸	۲۳۱۷۴	۱۶۴۶۶	۱۲۹۳۸	۱۴۲۳۰
یزد	۳۳۹۸۵	۲۹۶۵۳	۲۴۳۰۹	۲۰۴۳۹	۱۵۹۳۷	۱۰۷۶۱	۸۳۹۱	۶۲۸۴	۸۸۹۰

۲-۳- جمعیت کشور به تفکیک گروه‌های سنی، جنس و وضع سکونت بر حسب استان: ۱۳۹۵ (دنباله)

نام استان	جمع	مرد و زن					
		۰-۴ ساله	۵-۹ ساله	۱۰-۱۴ ساله	۱۵-۱۹ ساله	۲۰-۲۴ ساله	۲۵-۲۹ ساله
نقاط شهری	۵۹۱۴۶۸۴۷	۵۰۰۱۷۳۰	۴۵۴۶۵۸۱	۴۰۵۶۲۴۳	۳۹۵۰۶۳۸	۴۵۸۰۹۳۳	۶۱۰۰۶۱۴
آذربایجان شرقی	۲۸۰۹۴۲۴	۲۱۹۷۲۶	۲۰۹۶۷۰	۱۸۵۸۴۸	۱۸۲۷۲۶	۱۹۹۲۰۰	۲۶۱۷۸۱
آذربایجان غربی	۲۱۳۶۲۰۳	۱۹۱۵۲۱	۱۷۵۹۷۱	۱۵۸۲۹۷	۱۵۲۷۱۹	۱۷۴۸۷۶	۲۱۵۸۶۷
اردبیل	۸۶۶۰۳۴	۷۴۲۳۳	۶۹۳۸۲	۶۱۳۶۸	۵۹۶۵۷	۷۱۶۴۱	۹۰۰۸۸
اصفهان	۴۵۰۷۳۰۹	۳۴۹۱۸۷	۳۲۲۰۳۲	۲۹۲۳۶۸	۲۸۶۸۹۲	۳۲۲۸۹۴	۴۵۲۹۸۹
البرز	۲۵۱۲۷۳۷	۱۹۲۱۵۷	۱۸۰۱۹۰	۱۶۴۲۰۱	۱۵۳۶۸۳	۱۸۲۸۶۴	۲۶۱۳۸۸
ایلام	۳۹۵۲۶۳	۳۳۱۲۴	۳۰۳۱۲	۲۷۷۷۵	۲۵۴۴۶	۳۴۴۸۴	۴۶۰۰۰
بوشهر	۸۳۵۹۵۵	۸۴۸۱۷	۷۵۴۵۳	۶۱۸۰۴	۵۴۸۱۹	۶۸۶۹۱	۹۶۴۰۴
تهران	۱۲۴۵۲۲۳۰	۸۹۳۹۴۴	۸۲۳۳۳۲	۷۵۸۶۹۵	۷۶۰۳۰۳	۸۸۹۳۷۳	۱۲۵۶۶۹۳
چهارمحال و بختیاری	۶۰۷۴۴۴	۵۵۷۲۵	۴۹۵۸۲	۴۴۱۷۵	۴۲۱۲۸	۴۸۲۸۶	۶۲۸۵۷
خراسان جنوبی	۴۵۳۸۲۷	۵۰۸۹۶	۴۰۸۴۲	۳۶۲۰۳	۳۹۱۹۴	۳۸۰۱۴	۴۵۶۹۵
خراسان رضوی	۴۷۰۰۹۲۴	۴۶۵۲۲۲	۳۹۶۶۵۹	۳۵۲۱۹۶	۳۳۵۴۷۱	۳۶۲۸۰۳	۴۸۰۰۸۱
خراسان شمالی	۴۸۴۳۴۶	۴۷۰۸۵	۴۲۵۰۲	۳۶۵۹۴	۳۷۹۴۹	۳۹۴۷۱	۴۹۷۰۹
خوزستان	۳۵۵۴۲۰۵	۳۴۶۶۵۳	۳۱۴۹۴۹	۲۶۵۸۹۵	۲۴۶۹۱۰	۳۰۴۹۸۹	۳۸۷۸۷۴
زنجان	۷۱۱۱۷۷	۶۳۲۲۱	۵۴۸۹۵	۴۷۷۳۴	۴۷۰۱۶	۵۴۵۸۰	۷۶۲۸۹
سمنان	۵۶۰۵۰۲	۴۲۹۰۴	۳۹۷۱۷	۳۶۵۵۴	۳۹۷۷۸	۵۵۱۱۹	۶۲۳۱۰
سیستان و بلوچستان	۱۳۴۵۶۴۲	۱۹۰۱۲۲	۱۶۰۷۶۱	۱۳۵۰۱۴	۱۲۵۸۹۰	۱۲۷۹۸۲	۱۳۵۳۷۰
فارس	۳۴۰۱۶۷۵	۲۶۵۹۱۱	۲۵۴۱۰۸	۲۲۷۲۱۳	۲۲۴۶۹۱	۲۶۱۲۳۶	۳۶۳۱۹۴
قزوین	۹۵۲۱۴۹	۸۱۲۲۴	۷۳۸۰۱	۶۷۰۸۰	۶۰۰۹۱	۷۳۵۱۹	۱۰۲۵۸۷
قم	۱۲۲۹۹۶۴	۱۲۴۲۱۴	۱۰۵۹۹۳	۹۰۲۷۷	۸۶۹۹۰	۱۰۱۰۶۹	۱۳۱۴۹۰
کردستان	۱۱۳۴۲۲۹	۱۰۰۵۹۶	۸۹۹۱۳	۷۸۲۸۳	۷۵۶۲۰	۹۷۲۲۹	۱۲۸۵۴۱
کرمان	۱۸۵۸۵۸۷	۱۷۴۴۷۳	۱۶۴۲۱۶	۱۴۲۷۴۹	۱۴۰۰۷۷	۱۵۹۱۶۸	۱۹۴۹۹۸
کرمانشاه	۱۴۶۸۶۱۵	۱۱۴۸۸۱	۱۰۵۷۸۲	۹۶۸۱۸	۹۵۶۰۰	۱۲۳۲۸۵	۱۵۹۵۳۶
کهگیلویه و بویراحمد	۳۹۷۴۶۱	۴۰۶۷۲	۳۶۳۲۹	۳۰۱۶۵	۲۹۱۸۳	۳۵۷۰۱	۴۵۹۸۱
گلستان	۹۹۵۶۱۵	۸۹۵۹۵	۸۱۵۷۸	۷۲۷۲۳	۶۷۷۷۱	۷۷۶۵۸	۱۰۱۳۴۱
گیلان	۱۶۰۳۰۲۶	۹۵۰۳۵	۹۵۸۷۴	۹۵۸۵۹	۱۰۱۷۵۶	۱۱۸۷۹۲	۱۵۱۸۷۱
لرستان	۱۱۳۴۹۰۸	۱۰۰۳۱۷	۸۹۴۰۳	۷۹۴۴۵	۷۵۶۰۳	۹۴۳۷۷	۱۲۰۵۳۰
مازندران	۱۸۹۷۲۳۸	۱۲۵۵۷۴	۱۲۳۵۲۱	۱۱۷۶۲۳	۱۲۰۲۸۶	۱۳۵۶۳۸	۱۸۹۰۶۶
مرکزی	۱۰۹۹۷۶۴	۸۸۸۲۴	۸۰۸۹۶	۷۴۵۹۰	۷۲۴۰۳	۸۵۳۳۳	۱۱۳۸۱۴
هرمزگان	۹۷۱۸۲۲	۱۰۹۲۷۰	۹۲۴۵۸	۷۵۰۸۸	۶۹۰۲۵	۸۲۹۴۵	۱۱۱۷۱۸
همدان	۱۰۹۷۲۱۷	۸۸۴۰۲	۷۷۶۶۵	۷۰۳۲۷	۷۲۷۶۵	۸۶۵۵۶	۱۱۳۲۴۵
یزد	۹۷۱۳۵۵	۱۰۲۲۰۵	۸۸۸۰۲	۷۳۲۸۲	۶۸۱۹۶	۷۳۱۶۰	۹۶۰۷۱

۳-۲- جمعیت کشور به تفکیک گروه‌های سنی، جنس و وضع سکونت بر حسب استان: ۱۳۹۵ (دنباله)

نام استان	مرد و زن								
	۴۰ - ۴۴ ساله	۴۵ - ۴۹ ساله	۵۰ - ۵۴ ساله	۵۵ - ۵۹ ساله	۶۰ - ۶۴ ساله	۶۵ - ۶۹ ساله	۷۰ - ۷۴ ساله	۷۵ - ۷۹ ساله	۸۰ ساله و بیش تر
نقاط شهری	۴۱۸۷۸۸۶	۳۷۳۰۳۹۹	۳۰۵۱۳۰۶	۲۵۵۴۸۱۲	۱۹۱۰۵۴۸	۱۲۵۳۰۲۸	۸۴۹۵۰۵	۶۱۶۹۲۴	۷۳۵۷۰۶
آذربایجان شرقی	۲۱۵۸۴۴	۱۹۱۳۱۸	۱۵۶۰۸۵	۱۳۲۹۵۰	۱۰۰۴۹۲	۶۶۲۸۷	۴۸۴۲۰	۳۶۹۷۶	۴۲۸۹۳
آذربایجان غربی	۱۴۵۲۵۴	۱۳۷۷۵۶	۱۱۲۰۷۹	۸۸۹۸۵	۶۴۱۱۰	۴۱۳۷۸	۲۸۰۱۷	۲۱۰۸۰	۲۶۹۶۸
اردبیل	۶۳۴۱۱	۵۶۹۱۰	۴۳۰۸۷	۳۳۹۲۰	۲۳۴۳۲	۱۶۲۹۶	۱۱۹۲۵	۸۴۳۷	۱۰۵۳۶
اصفهان	۳۲۹۹۲۴	۲۹۹۲۳۴	۲۵۱۶۴۱	۲۰۸۰۰۶	۱۶۱۸۷۵	۱۰۷۶۸۲	۷۶۱۹۲	۵۴۹۲۳	۶۷۲۸۲
البرز	۱۹۲۱۸۳	۱۶۶۲۲۰	۱۳۳۲۲۶	۱۱۱۱۳۶	۸۳۲۳۸	۵۴۲۸۵	۳۵۰۹۵	۲۳۹۶۰	۲۴۱۹۷
ایلام	۲۸۶۵۵	۲۵۵۰۸	۱۶۳۷۲	۱۴۳۲۴	۱۰۸۳۱	۷۹۶۲	۴۱۲۴	۳۳۷۸	۴۶۳۴
بوشهر	۵۵۲۲۹	۴۴۴۴۵	۳۱۹۹۸	۲۷۰۶۴	۲۱۳۲۵	۱۳۱۹۱	۶۷۸۸	۶۰۹۴	۶۲۰۲
تهران	۹۱۸۴۸۹	۸۴۳۳۵۹	۷۱۹۵۲۲	۶۰۲۱۷۱	۴۶۲۲۲۳	۳۱۸۳۲۶	۲۲۲۹۱۴	۱۵۲۶۸۵	۱۷۱۲۹۵
چهارمحال و بختیاری	۴۳۵۲۰	۳۶۵۱۰	۲۹۰۳۴	۲۲۸۹۶	۱۷۷۰۳	۱۲۱۱۲	۷۳۸۶	۶۳۶۲	۷۸۴۶
خراسان جنوبی	۲۷۶۱۱	۲۴۵۱۶	۱۸۸۳۸	۱۶۵۱۴	۱۱۳۸۶	۶۹۱۴	۵۸۰۹	۴۲۱۵	۵۹۲۷
خراسان رضوی	۳۱۶۸۶۳	۲۷۳۷۴۴	۲۲۱۶۴۷	۱۹۰۹۶۹	۱۳۶۷۴۶	۸۱۶۵۰	۶۵۴۱۴	۴۳۳۹۶	۵۲۷۵۹
خراسان شمالی	۳۲۲۳۵	۲۷۹۳۶	۲۲۲۶۱	۱۹۱۹۰	۱۳۱۶۷	۷۷۶۳	۶۰۱۳	۴۰۷۳	۴۴۸۷
خوزستان	۲۳۲۸۹۶	۲۰۲۴۶۹	۱۵۷۲۴۷	۱۳۱۷۹۹	۹۸۸۴۱	۶۱۸۱۹	۳۶۰۰۷	۲۷۸۵۱	۳۲۷۶۳
زنجان	۵۴۰۲۱	۴۳۵۶۷	۳۳۱۱۵	۲۸۱۸۲	۲۰۶۹۴	۱۳۶۰۵	۱۰۸۳۰	۸۱۹۷	۹۹۵۲
سمنان	۳۶۸۴۳	۳۳۸۲۳	۲۸۱۸۲	۲۴۰۷۴	۱۷۸۰۵	۱۲۰۳۱	۸۴۵۰	۵۹۵۷	۷۰۵۵
سیستان و بلوچستان	۶۶۸۸۷	۵۴۳۲۵	۳۹۳۷۱	۳۱۷۵۱	۲۱۷۷۸	۱۳۷۸۱	۸۵۶۳	۵۰۸۵	۷۶۵۸
فارس	۲۳۱۹۸۳	۲۱۲۰۵۹	۱۷۶۶۴۱	۱۵۳۶۷۵	۱۱۷۵۳۰	۷۶۰۶۰	۴۴۹۲۹	۳۶۷۷۱	۴۷۵۶۰
قزوین	۷۳۲۱۸	۶۰۱۹۸	۴۶۸۱۲	۳۷۳۰۲	۲۶۰۶۰	۱۷۴۶۴	۱۲۴۸۴	۸۲۷۸	۱۰۱۴۷
قم	۸۴۲۰۲	۶۹۶۷۰	۵۵۵۷۰	۴۵۴۶۴	۳۳۵۸۹	۲۰۶۰۸	۱۴۱۹۰	۱۰۷۴۶	۱۲۹۶۰
کردستان	۸۱۰۰۴	۶۹۴۰۰	۵۱۰۴۷	۴۲۵۲۳	۳۴۲۶۱	۲۱۷۳۵	۱۳۸۴۲	۱۰۶۲۵	۱۴۴۱۴
کرمان	۱۱۹۲۳۰	۱۰۲۴۸۰	۸۴۹۹۵	۷۱۸۳۷	۵۳۳۰۷	۳۳۲۳۳	۲۱۱۴۸	۱۵۹۳۹	۱۹۸۸۴
کرمانشاه	۱۰۳۴۸۶	۹۶۹۲۲	۷۸۳۶۵	۶۶۸۱۹	۴۹۶۵۶	۳۳۷۵۰	۱۹۹۸۶	۱۵۴۱۶	۱۹۷۳۹
کهگیلویه و بویراحمد	۲۶۸۴۶	۲۲۵۵۴	۱۵۳۷۲	۱۳۰۱۴	۹۱۵۱	۴۹۷۸	۲۹۵۶	۲۵۷۹	۳۸۲۰
گلستان	۷۲۹۲۳	۶۱۶۹۶	۵۳۲۱۵	۴۲۹۷۷	۲۹۷۱۹	۱۹۴۸۶	۱۲۵۹۵	۸۱۵۹	۹۲۸۵
گیلان	۱۲۱۲۲۹	۱۲۳۱۹۴	۱۰۷۵۶۰	۹۰۴۴۷	۶۶۷۸۷	۴۴۲۴۹	۲۸۸۵۵	۲۰۱۸۸	۲۳۵۳۵
لرستان	۸۲۲۴۵	۷۰۲۸۲	۵۲۸۰۰	۴۷۷۱۴	۳۴۵۲۳	۲۲۱۷۲	۱۴۱۱۴	۱۲۸۵۵	۱۵۱۶۸
مازندران	۱۴۲۴۸۳	۱۳۵۷۰۵	۱۱۷۳۹۹	۹۷۰۸۸	۷۱۸۱۷	۴۹۸۷۷	۳۰۶۴۷	۲۱۳۷۴	۲۵۰۴۴
مرکزی	۸۳۲۹۴	۷۲۲۵۵	۵۹۳۳۲	۴۷۱۰۷	۳۳۱۹۵	۲۰۸۹۲	۱۵۵۵۴	۱۲۳۷۲	۱۵۳۳۷
هرمزگان	۶۱۶۲۲	۴۶۴۷۶	۳۵۰۲۱	۲۸۵۹۵	۱۹۳۹۵	۱۲۰۳۷	۵۸۳۶	۴۶۲۲	۷۵۴۹
همدان	۸۱۳۰۷	۷۲۰۷۲	۵۹۱۸۰	۴۹۳۶۱	۳۸۲۱۸	۲۴۳۳۸	۱۷۶۲۴	۱۴۱۶۵	۱۶۳۵۷
یزد	۶۲۳۳۹	۵۳۷۹۶	۴۴۲۹۲	۳۶۹۵۷	۲۷۶۹۴	۱۷۰۶۷	۱۲۷۹۸	۹۱۶۶	۱۲۴۵۳

۲-۳- جمعیت کشور به تفکیک گروه‌های سنی، جنس و وضع سکونت بر حسب استان: ۱۳۹۵ (دنباله)

نام استان	جمع	مرد					
		۰-۴ ساله	۵-۹ ساله	۱۰-۱۴ ساله	۱۵-۱۹ ساله	۲۰-۲۴ ساله	۲۵-۲۹ ساله
نقاط شهری	۲۹۸۴۱۴۱۴	۲۵۶۹۱۲۷	۲۳۳۰۲۳۲	۲۰۷۵۱۸۶	۲۰۰۰۳۳۴	۲۲۶۱۲۰۵	۳۰۲۴۲۰۰
آذربایجان شرقی	۱۴۲۰۵۲۰	۱۱۳۳۲۵	۱۰۸۱۴۰	۹۵۰۶۳	۹۳۱۶۱	۹۸۲۷۶	۱۳۱۰۱۹
آذربایجان غربی	۱۰۷۶۵۶۵	۹۸۶۱۸	۹۰۲۴۹	۸۱۳۵۲	۷۷۱۵۹	۸۵۹۳۲	۱۰۷۵۰۹
اردبیل	۴۴۱۰۲۴	۳۸۴۶۷	۳۶۱۲۴	۳۱۳۴۰	۲۹۹۹۹	۳۵۳۲۱	۴۵۶۱۵
اصفهان	۲۲۸۲۲۸۹	۱۷۹۲۲۸	۱۶۴۹۹۷	۱۴۹۷۰۲	۱۴۵۰۳۱	۱۶۰۵۵۰	۲۲۵۰۵۸
البرز	۱۲۷۱۰۹۹	۹۸۴۳۳	۹۲۶۸۷	۸۴۵۱۷	۷۷۳۲۲	۸۹۰۲۱	۱۲۸۴۰۰
ایلام	۲۰۰۴۱۹	۱۷۰۶۴	۱۵۵۸۰	۱۴۳۷۵	۱۳۰۹۸	۱۷۲۲۶	۲۳۰۶۳
بوشهر	۴۳۷۵۱۶	۴۳۲۸۴	۳۸۵۲۵	۳۱۴۵۵	۲۹۰۱۷	۳۶۰۶۸	۵۰۲۷۷
تهران	۶۲۴۲۱۸۰	۴۵۹۶۶۹	۴۲۲۳۸۷	۳۸۸۵۶۹	۳۸۶۰۲۳	۴۳۶۹۴۲	۶۱۰۷۲۷
چهارمحال و بختیاری	۳۰۷۷۹۸	۲۸۵۱۹	۲۵۲۲۷	۲۲۵۱۴	۲۱۰۹۴	۲۳۹۶۱	۳۲۲۷۸
خراسان جنوبی	۲۳۰۴۷۳	۲۵۹۴۰	۲۰۹۳۲	۱۸۳۰۲	۲۰۵۸۲	۱۹۲۸۴	۲۳۳۲۰
خراسان رضوی	۲۳۶۲۰۹۷	۲۳۸۳۵۳	۲۰۲۸۰۸	۱۸۰۳۴۴	۱۶۶۹۴۰	۱۷۷۳۹۵	۲۳۹۰۰۷
خراسان شمالی	۲۴۳۴۴۲	۲۴۱۸۴	۲۱۶۴۳	۱۸۷۵۸	۱۸۹۰۹	۱۹۲۴۹	۲۴۵۰۶
خوزستان	۱۷۹۵۱۹۶	۱۷۸۴۰۱	۱۶۱۳۶۲	۱۳۶۴۹۷	۱۲۴۲۰۷	۱۴۹۳۸۹	۱۹۱۲۵۲
زنجان	۳۵۹۳۰۹	۳۲۳۵۹	۲۸۰۵۳	۲۴۳۷۴	۲۴۰۴۴	۲۶۶۷۶	۳۷۹۹۹
سمنان	۲۸۲۵۰۴	۲۱۸۷۰	۲۰۰۵۳	۱۸۵۱۲	۲۰۴۰۴	۲۷۰۶۸	۳۰۷۱۷
سیستان و بلوچستان	۶۸۵۱۶۳	۹۷۶۷۵	۸۲۸۴۲	۶۹۱۴۳	۶۵۲۱۷	۶۵۴۴۶	۶۷۷۳۶
فارس	۱۷۱۷۵۲۰	۱۳۶۶۳۹	۱۲۹۷۶۳	۱۱۶۲۷۷	۱۱۵۱۸۷	۱۳۱۷۹۴	۱۸۰۷۰۳
قزوین	۴۸۴۰۲۷	۴۱۷۴۲	۳۷۹۳۱	۳۴۴۸۸	۲۹۹۹۵	۳۵۲۸۰	۵۰۹۶۲
قم	۶۲۴۵۰۹	۶۳۵۱۱	۵۴۴۸۳	۴۶۰۴۹	۴۳۵۵۷	۴۹۲۸۲	۶۵۸۹۶
کردستان	۵۷۳۱۴۷	۵۱۵۵۳	۴۵۷۸۳	۳۹۸۱۵	۳۸۱۱۵	۴۷۳۱۸	۶۳۹۱۰
کرمان	۹۴۸۵۷۱	۸۸۸۳۹	۸۳۸۹۱	۷۲۶۰۸	۷۱۹۳۹	۸۱۵۵۴	۹۹۰۱۵
کرمانشاه	۷۳۷۳۲۲	۵۹۸۱۳	۵۴۸۱۶	۴۹۸۹۲	۴۸۶۹۲	۶۰۷۷۴	۷۸۹۴۲
کهگیلویه و بویراحمد	۲۰۱۶۸۱	۲۱۰۳۶	۱۸۶۲۲	۱۵۳۱۱	۱۴۵۵۸	۱۷۳۳۳	۲۲۷۵۵
گلستان	۴۹۸۰۱۴	۴۵۹۶۵	۴۱۶۲۵	۳۷۱۲۷	۳۳۷۹۴	۳۸۲۴۸	۵۰۴۱۰
گیلان	۷۹۷۴۷۰	۴۸۳۱۰	۴۸۸۰۷	۴۸۹۰۲	۵۰۵۵۹	۵۷۴۳۲	۷۴۵۱۷
لرستان	۵۷۰۱۱۳	۵۲۲۸۳	۴۵۹۷۳	۴۰۶۹۷	۳۷۸۴۷	۴۷۳۰۰	۶۰۱۰۰
مازندران	۹۴۹۵۷۶	۶۴۳۰۳	۶۲۷۱۶	۵۹۶۰۹	۶۰۶۷۳	۶۶۰۶۱	۹۳۴۵۱
مرکزی	۵۵۷۱۳۰	۴۵۷۵۷	۴۱۴۰۶	۳۷۸۹۵	۳۶۰۵۲	۴۱۴۴۸	۵۶۴۵۸
هرمزگان	۴۹۷۸۹۹	۵۶۱۷۲	۴۷۵۰۸	۳۸۵۱۴	۳۵۶۸۳	۴۱۰۱۲	۵۵۱۴۴
همدان	۵۵۰۵۸۷	۴۵۶۴۳	۴۰۱۱۷	۳۵۹۲۳	۳۶۴۳۵	۴۲۰۹۱	۵۵۹۵۴
یزد	۴۹۶۲۵۴	۵۲۱۷۲	۴۵۱۸۲	۳۷۲۶۲	۳۵۰۴۱	۳۶۴۷۴	۴۷۶۰۰

۳-۲- جمعیت کشور به تفکیک گروه‌های سنی، جنس و وضع سکونت بر حسب استان: ۱۳۹۵ (دنباله)

نام استان	مرد								
	۴۰-۴۴ ساله	۴۵-۴۹ ساله	۵۰-۵۴ ساله	۵۵-۵۹ ساله	۶۰-۶۴ ساله	۶۵-۶۹ ساله	۷۰-۷۴ ساله	۷۵-۷۹ ساله	۸۰ ساله و بیش تر
نقاط شهری	۲۱۳۶۳۴۶	۱۹۰۲۰۹۷	۱۵۴۶۵۲۵	۱۲۸۵۹۳۱	۹۶۰۴۳۰	۶۰۵۰۷۸	۴۱۵۲۸۳	۳۱۱۰۸۵	۳۷۱۴۲۴
آذربایجان شرقی	۱۰۹۴۱۵	۹۷۷۹۷	۷۹۷۸۱	۶۶۹۱۹	۵۱۲۲۱	۳۲۵۲۰	۲۳۹۶۸	۱۸۲۸۳	۲۱۴۵۶
آذربایجان غربی	۷۳۶۸۱	۷۰۳۵۵	۵۷۱۴۵	۴۴۷۳۱	۳۱۶۸۷	۱۹۵۳۴	۱۲۰۵۲	۱۰۰۴۴	۱۳۱۸۰
اردبیل	۳۲۷۷۵	۳۰۲۲۷	۲۲۴۱۹	۱۷۲۹۴	۱۱۳۰۵	۷۸۳۸	۵۸۱۹	۴۱۵۹	۵۳۸۹
اصفهان	۱۶۸۴۸۶	۱۵۴۲۲۸	۱۲۹۱۴۰	۱۰۵۲۰۸	۸۳۱۱۷	۵۳۷۳۵	۳۷۵۳۶	۲۸۴۵۴	۳۳۵۶۳
البرز	۱۰۰۲۷۷	۸۶۰۲۴	۶۷۵۷۲	۵۵۶۳۱	۴۱۷۰۶	۲۶۴۷۲	۱۷۸۹۰	۱۲۶۵۰	۱۲۴۶۸
ایلام	۱۴۶۴۹	۱۳۰۳۹	۸۲۸۸	۷۴۷۱	۵۶۲۱	۳۶۹۴	۱۹۲۲	۱۸۳۴	۲۶۸۵
بوشهر	۳۰۱۳۶	۲۴۰۰۵	۱۶۶۵۷	۱۴۲۳۹	۱۰۸۴۸	۵۷۹۱	۳۱۱۴	۳۱۲۰	۳۲۳۳
تهران	۴۶۹۲۳۱	۴۲۶۹۱۴	۳۵۹۰۰۵	۲۹۶۶۵۸	۲۳۰۳۵۰	۱۵۶۷۱۶	۱۱۰۷۲۷	۷۷۲۴۹	۸۵۶۴۱
چهارمحال و بختیاری	۲۲۲۶۶	۱۸۸۵۷	۱۴۹۹۳	۱۱۶۸۹	۸۸۵۹	۵۷۰۳	۳۳۹۳	۳۱۷۳	۴۱۴۳
خراسان جنوبی	۱۳۸۲۶	۱۲۳۳۸	۹۲۹۵	۸۱۲۲	۵۶۲۰	۳۳۶۵	۲۸۴۷	۲۱۲۴	۳۰۷۷
خراسان رضوی	۱۶۰۰۷۴	۱۳۷۷۳۵	۱۱۲۰۷۱	۹۵۶۴۹	۶۸۱۰۶	۳۸۷۴۶	۳۲۰۱۱	۲۱۶۴۹	۲۶۹۴۲
خراسان شمالی	۱۶۵۵۸	۱۴۳۵۵	۱۱۳۰۷	۹۷۸۸	۶۵۱۲	۳۴۵۰	۲۹۱۵	۱۹۷۹	۲۲۶۹
خوزستان	۱۱۸۵۶۳	۱۰۳۷۲۴	۸۰۴۱۵	۶۸۰۳۲	۵۰۱۹۶	۲۹۳۵۱	۱۶۹۱۲	۱۴۳۵۲	۱۶۶۰۰
زنجان	۲۷۷۸۲	۲۲۴۱۱	۱۷۰۱۱	۱۴۱۵۳	۱۰۰۹۳	۶۰۰۷	۵۰۶۹	۳۹۲۷	۵۰۷۲
سمنان	۱۹۰۵۴	۱۷۰۱۴	۱۴۲۸۹	۱۲۳۴۵	۹۰۶۶	۵۹۴۱	۴۲۲۷	۲۹۸۷	۳۵۲۴
سیستان و بلوچستان	۳۴۰۹۷	۲۷۸۹۸	۱۹۵۱۹	۱۵۹۶۸	۱۱۴۴۲	۶۸۰۹	۴۴۵۰	۲۶۷۷	۴۰۴۲
فارس	۱۱۶۷۴۰	۱۰۷۴۷۹	۸۹۹۷۱	۷۸۸۵۱	۵۹۱۰۹	۳۶۷۴۳	۲۱۸۰۰	۱۸۸۲۴	۲۴۱۵۲
قزوین	۳۸۴۴۲	۳۱۱۰۰	۲۴۱۲۴	۱۸۸۰۲	۱۳۰۲۶	۸۴۲۱	۶۱۶۲	۴۰۶۱	۵۰۹۵
قم	۴۳۶۳۶	۳۵۷۶۴	۲۸۶۳۷	۲۳۳۲۱	۱۷۳۱۰	۹۷۹۸	۷۰۱۷	۵۶۳۱	۶۶۶۹
کردستان	۴۱۶۳۱	۳۵۴۸۲	۲۵۵۲۶	۲۱۲۳۱	۱۷۶۳۵	۹۹۰۱	۶۵۵۵	۵۱۸۷	۷۳۸۵
کرمان	۶۱۱۰۸	۵۲۴۳۱	۴۲۸۹۲	۳۶۰۸۶	۲۶۹۵۸	۱۶۳۹۹	۱۰۴۲۶	۸۰۱۳	۱۰۲۷۵
کرمانشاه	۵۲۰۰۶	۴۸۴۴۷	۳۹۰۱۶	۳۳۴۸۳	۲۴۷۴۶	۱۵۲۶۵	۹۲۰۹	۷۸۹۸	۱۰۵۲۴
کهگیلویه و بویراحمد	۱۳۷۹۰	۱۱۷۹۵	۷۹۴۵	۷۱۴۸	۵۰۵۲	۲۳۷۷	۱۴۰۸	۱۴۷۰	۱۹۵۸
گلستان	۳۶۱۰۶	۳۱۱۷۴	۲۶۹۳۵	۲۱۷۹۳	۱۴۷۰۱	۹۱۰۳	۶۰۰۲	۴۰۹۶	۴۷۰۷
گیلان	۵۹۹۱۴	۶۱۵۱۱	۵۳۹۲۲	۴۴۸۷۴	۳۳۶۴۳	۲۲۰۷۲	۱۴۳۶۸	۹۹۴۸	۱۰۹۸۰
لرستان	۴۱۱۰۶	۳۵۲۲۵	۲۶۵۸۱	۲۴۴۷۸	۱۶۵۷۰	۹۵۶۱	۶۶۴۳	۶۶۷۲	۸۴۲۸
مازندران	۷۱۱۲۸	۶۸۳۵۷	۵۸۷۸۰	۴۸۱۵۳	۳۵۴۸۸	۲۴۷۵۳	۱۵۴۷۱	۱۰۸۵۸	۱۲۶۳۱
مرکزی	۴۳۲۹۶	۳۷۳۴۹	۳۱۲۴۷	۲۴۱۷۶	۱۶۶۱۹	۹۷۵۷	۷۲۵۲	۶۰۶۸	۷۶۲۰
هرمزگان	۳۳۱۱۲	۲۴۸۶۰	۱۷۷۷۲	۱۴۸۴۰	۱۰۰۵۵	۵۶۸۷	۲۶۶۹	۲۲۹۲	۳۷۹۹
همدان	۴۰۶۹۶	۳۶۲۶۱	۳۰۹۷۸	۲۵۱۶۶	۱۹۲۳۷	۱۱۰۵۹	۸۱۱۵	۶۸۶۷	۷۹۰۵
یزد	۳۲۷۵۵	۲۷۹۴۱	۲۳۳۰۲	۱۹۶۳۲	۱۴۵۳۲	۸۵۱۰	۶۳۳۴	۴۵۳۹	۶۰۱۲

۳-۲- جمعیت کشور به تفکیک گروه‌های سنی، جنس و وضع سکونت بر حسب استان: ۱۳۹۵ (دنباله)

نام استان	جمع	زن						
		۰-۴ ساله	۵-۹ ساله	۱۰-۱۴ ساله	۱۵-۱۹ ساله	۲۰-۲۴ ساله	۲۵-۲۹ ساله	۳۰-۳۴ ساله
نقاط شهری	۲۹۳۰۵۴۳۳	۲۴۳۲۶۰۳	۲۲۱۶۳۵۶	۱۹۸۱۰۵۷	۱۹۵۰۳۰۴	۲۳۱۹۷۲۸	۳۰۷۶۴۱۴	۳۳۰۹۱۳۰
آذربایجان شرقی	۱۳۸۸۹۰۴	۱۰۶۴۰۱	۱۰۱۵۳۰	۹۰۷۸۵	۸۹۵۶۵	۱۰۰۹۲۴	۱۳۰۷۶۲	۱۴۷۶۱۹
آذربایجان غربی	۱۰۵۹۶۳۸	۹۲۹۰۳	۸۵۷۲۲	۷۶۹۴۵	۷۵۵۶۰	۸۸۹۴۴	۱۰۸۳۵۸	۱۰۷۳۱۰
اردبیل	۴۲۵۰۱۰	۳۵۷۶۶	۳۳۲۵۸	۳۰۰۲۸	۲۹۶۵۸	۳۶۳۲۰	۴۴۴۷۳	۴۵۵۱۴
اصفهان	۲۲۲۵۰۲۰	۱۶۹۹۵۹	۱۵۷۰۳۵	۱۴۲۶۶۶	۱۴۱۸۶۱	۱۶۲۳۴۴	۲۲۷۹۳۱	۲۵۴۴۰۶
البرز	۱۲۴۱۶۳۸	۹۳۷۲۴	۸۷۵۰۳	۷۹۶۸۴	۷۶۳۶۱	۹۳۸۴۳	۱۳۲۹۸۸	۱۵۱۸۲۲
ایلام	۱۹۴۸۴۴	۱۶۰۶۰	۱۴۷۳۲	۱۳۴۰۰	۱۲۳۴۸	۱۷۲۵۸	۲۳۵۵۰	۲۳۰۴۷
بوشهر	۳۹۸۴۳۹	۴۱۵۳۳	۳۶۹۲۸	۳۰۳۴۹	۲۵۸۰۲	۳۲۶۲۳	۴۶۱۲۷	۴۷۹۲۹
تهران	۶۲۱۰۰۵۰	۴۳۴۲۷۵	۴۰۰۹۴۵	۳۷۰۱۲۶	۳۷۴۲۸۰	۴۵۲۴۳۱	۶۳۹۶۸۹	۷۳۸۷۵۸
چهارمحال و بختیاری	۲۹۹۶۴۶	۲۷۲۰۶	۲۴۳۵۵	۲۱۶۶۱	۲۱۰۳۴	۲۴۳۲۵	۳۱۵۷۹	۳۲۹۱۰
خراسان جنوبی	۲۲۳۳۵۴	۲۴۹۵۶	۱۹۹۱۰	۱۷۹۰۱	۱۸۶۱۲	۱۸۷۳۰	۲۲۴۷۵	۲۲۱۹۷
خراسان رضوی	۲۳۳۸۸۲۷	۲۲۶۸۶۹	۱۹۳۸۵۱	۱۷۱۸۵۲	۱۶۸۵۳۱	۱۸۵۴۰۸	۲۴۱۰۷۴	۲۵۴۴۹۲
خراسان شمالی	۲۴۰۹۰۴	۲۲۹۰۱	۲۰۸۵۹	۱۷۸۳۶	۱۹۰۴۰	۲۰۲۲۲	۲۵۲۰۳	۲۵۴۹۰
خوزستان	۱۷۵۹۰۰۹	۱۶۸۲۵۲	۱۵۳۵۸۷	۱۲۹۳۹۸	۱۲۲۷۰۳	۱۵۵۶۰۰	۱۹۶۶۲۲	۱۹۸۷۳۰
زنجان	۳۵۱۸۶۸	۳۰۸۶۲	۲۶۸۴۲	۲۳۳۶۰	۲۲۹۷۲	۲۷۹۰۴	۳۸۲۹۰	۳۸۵۸۹
سمنان	۲۷۷۹۹۸	۲۱۰۳۴	۱۹۶۶۴	۱۸۰۴۲	۱۹۳۷۴	۲۸۰۵۱	۳۱۴۹۳	۳۰۸۳۹
سیستان و بلوچستان	۶۶۰۴۷۹	۹۲۴۴۷	۷۷۹۱۹	۶۵۸۷۱	۶۰۶۷۳	۶۲۵۳۶	۶۷۶۳۴	۶۳۱۹۲
فارس	۱۶۸۴۱۵۵	۱۲۹۲۷۲	۱۲۴۳۴۵	۱۱۰۹۳۶	۱۰۹۵۰۴	۱۲۹۴۴۲	۱۸۲۴۹۱	۱۹۹۱۸۲
قزوین	۴۶۸۱۲۲	۳۹۴۸۲	۳۵۸۷۰	۳۲۵۹۲	۳۰۰۹۶	۳۸۲۳۹	۵۱۶۲۵	۵۴۳۹۷
قم	۶۰۵۴۵۵	۶۰۷۰۳	۵۱۵۱۰	۴۴۲۲۸	۴۳۴۳۳	۵۱۷۸۷	۶۵۵۹۴	۶۶۴۸۶
کردستان	۵۶۱۰۸۲	۴۹۰۴۳	۴۴۱۳۰	۳۸۴۶۸	۳۷۵۰۵	۴۹۹۱۱	۶۴۶۳۱	۶۱۵۱۵
کرمان	۹۱۰۰۱۶	۸۵۶۳۴	۸۰۳۲۵	۷۰۱۴۱	۶۸۱۳۸	۷۷۶۱۴	۹۵۹۸۳	۹۷۳۲۵
کرمانشاه	۷۳۱۲۹۳	۵۵۰۶۸	۵۰۹۶۶	۴۶۹۲۶	۴۶۹۰۸	۶۲۵۱۱	۸۰۵۹۴	۸۱۷۹۵
کهگیلویه و بویراحمد	۱۹۵۷۸۰	۱۹۶۳۶	۱۷۷۰۷	۱۴۸۵۴	۱۴۶۲۵	۱۸۳۶۸	۲۳۲۲۶	۲۲۱۶۸
گلستان	۴۹۷۶۰۱	۴۳۶۳۰	۳۹۹۵۳	۳۵۵۹۶	۳۳۹۷۷	۳۹۴۱۰	۵۰۹۳۱	۵۴۲۶۷
گیلان	۸۰۵۵۵۶	۴۶۷۲۵	۴۷۰۶۷	۴۶۹۵۷	۵۱۱۹۷	۶۱۳۶۰	۷۷۳۵۴	۸۵۹۳۰
لرستان	۵۶۴۷۹۵	۴۸۰۳۴	۴۳۴۳۰	۳۸۷۴۸	۳۷۷۵۶	۴۷۰۷۷	۶۰۴۳۰	۶۱۲۴۵
مازندران	۹۴۷۶۶۲	۶۱۲۷۱	۶۰۸۰۵	۵۸۰۱۴	۵۹۶۱۳	۶۹۵۷۷	۹۵۶۱۵	۱۱۰۰۳۴
مرکزی	۵۴۲۶۳۴	۴۳۰۶۷	۳۹۴۹۰	۳۶۶۹۵	۳۶۳۵۱	۴۳۸۸۵	۵۷۳۵۶	۶۰۴۲۶
هرمزگان	۴۷۳۹۲۳	۵۳۰۹۸	۴۴۹۵۰	۳۶۵۷۴	۳۳۳۴۲	۴۱۹۳۳	۵۶۵۷۴	۵۸۶۳۰
همدان	۵۴۶۶۳۰	۴۲۷۵۹	۳۷۵۴۸	۳۴۴۰۴	۳۶۳۳۰	۴۴۴۶۵	۵۷۲۹۱	۵۹۳۷۳
یزد	۴۷۵۱۰۱	۵۰۰۳۳	۴۳۶۲۰	۳۶۰۲۰	۳۳۱۵۵	۳۶۶۸۶	۴۸۴۷۱	۵۳۵۱۳

۳-۲- جمعیت کشور به تفکیک گروه‌های سنی، جنس و وضع سکونت بر حسب استان: ۱۳۹۵ (دنباله)

نام استان	زن								
	۴۰-۴۴ ساله	۴۵-۴۹ ساله	۵۰-۵۴ ساله	۵۵-۵۹ ساله	۶۰-۶۴ ساله	۶۵-۶۹ ساله	۷۰-۷۴ ساله	۷۵-۷۹ ساله	۸۰ ساله و بیش تر
نقاط شهری	۲۰۵۱۵۴۰	۱۸۲۸۳۰۲	۱۵۰۴۷۷۱	۱۲۶۸۸۸۱	۹۵۰۱۱۸	۶۴۷۹۵۰	۴۳۴۲۲۲	۳۰۵۸۳۹	۲۶۴۲۸۲
آذربایجان شرقی	۱۰۶۴۲۹	۹۳۵۲۱	۷۶۳۰۴	۶۶۰۳۱	۴۹۲۷۱	۳۳۷۶۷	۲۴۴۵۲	۱۸۶۹۳	۲۱۴۳۷
آذربایجان غربی	۷۱۵۷۳	۶۷۴۰۱	۵۴۹۳۴	۴۴۲۵۴	۳۲۴۲۳	۲۱۸۴۴	۱۴۹۶۵	۱۱۰۳۶	۱۳۷۸۸
اردبیل	۳۰۶۳۶	۲۶۶۸۳	۲۰۶۶۸	۱۶۶۲۶	۱۲۱۲۷	۸۴۵۸	۶۱۰۶	۴۲۷۸	۵۱۴۷
اصفهان	۱۶۱۴۳۸	۱۴۵۰۰۶	۱۲۲۵۰۱	۱۰۲۷۹۸	۷۸۷۵۸	۵۳۹۴۷	۳۸۶۵۶	۲۶۴۶۹	۳۳۷۱۹
البرز	۹۱۹۰۶	۸۰۱۹۶	۶۵۶۵۴	۵۵۵۰۵	۴۱۵۳۲	۲۷۸۱۳	۱۷۲۰۵	۱۱۳۱۰	۱۱۷۲۹
ایلام	۱۴۰۰۶	۱۲۴۶۹	۸۰۸۴	۶۸۵۳	۵۲۱۰	۴۲۶۸	۲۲۰۲	۱۵۴۴	۱۹۴۹
بوشهر	۲۵۰۹۳	۲۰۴۴۰	۱۵۳۴۱	۱۲۸۲۵	۱۰۴۷۷	۷۴۰۰	۳۶۷۴	۲۹۷۴	۲۹۶۹
تهران	۴۴۹۲۵۸	۴۱۶۴۴۵	۳۶۰۵۱۷	۳۰۵۵۱۳	۲۳۱۸۷۳	۱۶۱۶۱۰	۱۱۲۱۸۷	۷۶۴۳۶	۸۵۶۵۴
چهارمحال و بختیاری	۲۱۲۶۴	۱۷۶۵۳	۱۴۰۴۱	۱۱۲۰۷	۸۸۴۴	۶۴۰۹	۳۹۹۳	۳۱۸۹	۳۷۰۳
خراسان جنوبی	۱۳۷۷۵	۱۲۱۷۸	۹۵۴۳	۸۳۹۲	۵۷۶۶	۳۵۴۹	۲۹۶۲	۲۰۹۱	۲۸۵۰
خراسان رضوی	۱۵۶۷۸۹	۱۳۶۰۰۹	۱۰۹۵۷۶	۹۵۳۲۰	۶۸۶۴۰	۴۲۹۰۴	۳۳۴۰۳	۲۱۷۴۷	۲۵۸۱۷
خراسان شمالی	۱۶۲۷۷	۱۳۵۸۱	۱۰۹۵۴	۹۴۰۲	۶۶۵۵	۴۳۱۳	۳۰۹۸	۲۰۹۴	۲۲۱۸
خوزستان	۱۱۴۳۳۳	۹۸۷۴۵	۷۶۸۳۲	۶۳۷۶۷	۴۸۶۴۵	۳۲۴۶۸	۱۹۰۹۵	۱۳۴۹۹	۱۶۱۶۳
زنجان	۲۶۲۳۹	۲۱۱۵۶	۱۶۱۰۴	۱۴۰۲۹	۱۰۶۰۱	۷۵۹۸	۵۷۶۱	۴۲۷۰	۴۸۸۰
سمنان	۱۷۷۸۹	۱۶۸۰۹	۱۳۸۹۳	۱۱۷۲۹	۸۷۳۹	۶۰۹۰	۴۲۲۳	۲۹۷۰	۳۵۳۱
سیستان و بلوچستان	۳۲۷۹۰	۲۶۴۲۷	۱۹۸۵۲	۱۵۷۸۳	۱۰۳۳۶	۶۹۷۲	۴۱۱۳	۲۴۰۸	۳۶۱۶
فارس	۱۱۵۲۴۳	۱۰۴۵۸۰	۸۶۶۷۰	۷۴۸۲۴	۵۸۴۲۱	۳۹۳۱۷	۲۳۱۲۹	۱۷۹۴۷	۲۳۴۰۸
قزوین	۳۴۷۷۶	۲۹۰۹۸	۲۲۶۸۸	۱۸۵۰۱	۱۳۰۳۴	۹۰۴۳	۶۳۲۲	۴۲۱۷	۵۰۵۲
قم	۴۰۵۶۶	۳۳۹۰۶	۲۶۹۳۳	۲۲۱۴۳	۱۶۲۷۹	۱۰۸۱۰	۷۱۷۳	۵۱۱۵	۶۲۹۱
کردستان	۳۹۳۷۳	۳۳۹۱۸	۲۵۵۲۱	۲۱۲۹۲	۱۶۶۲۶	۱۱۸۳۴	۷۲۸۷	۵۴۳۸	۷۰۲۹
کرمان	۵۸۱۲۲	۵۰۰۴۹	۴۲۱۰۳	۳۵۷۵۱	۲۶۳۴۹	۱۶۸۳۴	۱۰۷۲۲	۷۹۲۶	۹۶۰۹
کرمانشاه	۵۱۴۸۰	۴۸۴۷۵	۳۹۳۴۹	۳۳۳۳۶	۲۴۹۱۰	۱۸۴۸۵	۱۰۷۷۷	۷۵۱۸	۹۲۱۵
کهگیلویه و بویراحمد	۱۳۰۵۶	۱۰۷۵۹	۷۴۲۷	۵۸۶۶	۴۰۹۹	۲۶۰۱	۱۵۴۸	۱۱۰۹	۱۸۶۲
گلستان	۳۶۸۱۷	۳۰۵۲۲	۲۶۲۸۰	۲۱۱۸۴	۱۵۰۱۸	۱۰۳۸۳	۶۵۹۳	۴۰۶۳	۴۵۷۸
گیلان	۶۱۳۱۵	۶۱۶۸۳	۵۳۶۳۸	۴۵۵۷۳	۳۳۱۴۴	۲۲۱۷۷	۱۴۴۸۷	۱۰۲۴۰	۱۲۵۵۵
لرستان	۴۱۱۳۹	۳۵۰۵۷	۲۶۲۱۹	۲۳۲۳۶	۱۷۹۵۳	۱۲۶۱۱	۷۴۷۱	۶۱۸۳	۶۷۴۰
مازندران	۷۱۳۵۵	۶۷۳۴۸	۵۸۶۱۹	۴۸۹۴۵	۳۶۳۲۹	۲۵۱۲۴	۱۵۱۷۶	۱۰۵۱۶	۱۲۴۱۳
مرکزی	۳۹۹۹۸	۳۴۹۰۶	۲۸۰۸۵	۲۲۹۳۱	۱۶۵۷۶	۱۱۱۳۵	۸۳۰۲	۶۳۰۴	۷۷۱۷
هرمزگان	۲۸۵۱۰	۲۱۶۱۶	۱۷۲۴۹	۱۳۷۵۵	۹۳۴۰	۶۳۵۰	۳۱۶۷	۲۳۳۰	۳۷۵۰
همدان	۴۰۶۱۱	۳۵۸۱۱	۲۸۲۰۲	۲۴۱۹۵	۱۸۹۸۱	۱۳۲۷۹	۹۵۰۹	۷۲۹۸	۸۴۵۲
یزد	۲۹۵۸۴	۲۵۸۵۵	۲۰۹۹۰	۱۷۳۲۵	۱۳۱۶۲	۸۵۵۷	۶۴۶۴	۴۶۲۷	۶۴۴۱

۳-۲- جمعیت کشور به تفکیک گروه‌های سنی، جنس و وضع سکونت بر حسب استان: ۱۳۹۵ (دنباله)

نام استان	جمع	مرد و زن							
		۰-۴ ساله	۵-۹ ساله	۱۰-۱۴ ساله	۱۵-۱۹ ساله	۲۰-۲۴ ساله	۲۵-۲۹ ساله	۳۰-۳۴ ساله	۳۵-۳۹ ساله
نقاط روستایی	۲۰۷۳۰۶۲۵	۲۰۸۱۷۵۱۰	۱۸۶۰۶۹۷	۱۶۲۸۱۴۲	۱۵۰۴۲۲۰	۱۸۰۶۹۸۵	۲۰۹۵۸۵۸	۱۹۶۹۳۹۴	۱۶۴۱۴۲۷
آذربایجان شرقی	۱۱۰۰۲۲۰	۱۰۱۱۳۰	۹۳۵۸۱	۸۴۰۳۹	۷۶۶۷۰	۸۹۵۹۳	۱۰۷۸۴۵	۱۰۰۹۶۶	۹۰۵۵۷
آذربایجان غربی	۱۱۲۹۰۰۰	۱۱۵۰۸۶	۱۰۳۸۲۰	۹۳۰۶۱	۸۸۵۹۴	۱۰۸۹۵۱	۱۱۵۲۹۳	۱۰۰۱۳۸	۹۱۴۵۶
اردبیل	۴۰۴۲۳۶	۳۴۳۶۴	۳۱۷۴۷	۲۹۱۰۲	۲۸۱۲۵	۳۷۰۶۹	۴۱۳۹۳	۳۶۲۱۴	۳۱۸۰۳
اصفهان	۶۱۳۰۷۳	۵۲۶۷۶	۴۶۷۲۲	۴۰۴۷۸	۳۷۳۷۲	۴۵۳۴۹	۶۲۲۲۲	۶۳۹۸۵	۵۰۹۷۵
البرز	۱۹۹۵۵۹	۱۴۸۳۵	۱۴۷۶۴	۱۳۸۰۵	۱۲۹۷۸	۱۵۳۴۳	۱۹۹۵۸	۲۱۱۷۰	۱۷۸۰۸
ایلام	۱۸۴۴۴۴	۱۵۸۸۱	۱۴۴۱۲	۱۲۹۸۰	۱۱۸۲۹	۱۷۳۵۷	۲۱۹۴۲	۲۰۰۰۷	۱۵۳۲۲
بوشهر	۳۲۵۴۹۵	۳۲۲۳۰	۲۸۰۹۲	۲۲۳۸۰	۱۹۳۵۴	۲۸۸۱۴	۴۱۰۷۹	۳۹۵۸۷	۲۹۴۱۱
تهران	۸۱۴۶۹۸	۷۳۰۲۴	۷۰۰۲۶	۶۳۵۱۶	۶۰۵۷۳	۷۰۹۷۶	۸۶۲۷۶	۸۵۷۵۸	۷۲۲۴۱
چهارمحال و بختیاری	۳۳۹۶۶۷	۳۷۶۳۱	۳۱۸۵۱	۲۷۳۳۹	۲۴۵۱۱	۳۱۳۹۹	۳۶۵۴۰	۳۲۳۹۱	۲۴۷۱۰
خراسان جنوبی	۳۱۵۰۷۰	۳۴۰۷۷	۲۹۶۲۹	۲۵۸۶۱	۲۵۱۶۶	۲۷۱۳۸	۲۷۴۵۷	۲۵۴۴۲	۲۱۶۲۰
خراسان رضوی	۱۷۳۳۱۲۱	۲۰۲۱۸۱	۱۶۸۱۹۷	۱۴۳۹۶۵	۱۲۶۶۲۲	۱۴۴۲۰۵	۱۶۷۵۶۷	۱۶۲۰۱۰	۱۳۴۷۹۶
خراسان شمالی	۳۷۷۵۲۳	۴۰۰۰۵	۳۷۳۹۹	۳۱۹۲۷	۲۸۹۱۲	۳۴۷۸۳	۳۴۷۳۱	۳۱۶۹۱	۲۶۷۸۷
خوزستان	۱۱۵۱۵۹۶	۱۳۶۹۷۱	۱۱۸۸۰۱	۱۰۳۱۰۹	۹۷۶۱۴	۱۱۵۶۷۴	۱۲۱۸۱۶	۱۰۴۷۲۹	۸۶۵۷۷
زنجان	۳۴۶۲۸۳	۳۳۴۳۴	۲۸۹۶۱	۲۴۶۷۹	۲۱۹۹۲	۳۳۲۵۳	۳۵۹۴۱	۳۰۱۷۷	۲۷۱۶۰
سمنان	۱۴۱۸۵۸	۱۱۳۴۰	۱۰۲۵۷	۹۶۳۷	۹۶۲۶	۱۲۶۴۹	۱۴۰۱۵	۱۳۴۱۹	۱۰۹۲۱
سیستان و بلوچستان	۱۴۲۷۳۲۲	۲۲۸۴۱۶	۱۹۳۳۸۴	۱۵۵۵۷۱	۱۳۸۴۸۱	۱۳۲۸۶۸	۱۲۶۷۸۸	۱۱۳۴۰۳	۹۱۱۲۴
فارس	۱۴۳۲۳۵۵	۱۳۵۲۱۵	۱۲۲۶۸۶	۱۰۴۲۲۷	۹۱۶۶۷	۱۱۹۵۳۰	۱۵۸۷۵۹	۱۵۴۲۷۹	۱۲۲۶۵۸
قزوین	۳۲۱۶۱۰	۲۷۸۲۲	۲۴۳۸۳	۲۲۷۴۹	۲۰۳۴۰	۲۶۹۶۸	۳۲۳۳۷	۳۰۸۳۸	۲۵۷۹۷
قم	۶۲۳۱۷	۵۳۹۱	۴۹۶۴	۴۳۹۳	۴۵۰۲	۵۱۲۸	۶۰۶۳	۶۱۴۲	۵۱۶۸
کردستان	۴۷۸۴۴۴	۳۷۱۸۱	۳۵۶۸۱	۳۴۰۳۹	۳۳۴۶۵	۴۳۹۲۲	۵۱۴۷۷	۴۶۰۹۹	۳۶۱۰۵
کرمان	۴۶۸۷۷۸	۴۱۴۱۱	۳۷۵۱۸	۳۵۳۶۸	۳۰۱۷۷	۴۴۰۳۹	۴۹۶۵۱	۴۲۵۵۹	۳۶۴۵۵
کرمانشاه	۱۳۰۲۵۵۷	۱۴۰۷۶۴	۱۲۵۹۵۳	۱۰۷۹۵۴	۱۰۲۴۴۱	۱۱۹۷۰۲	۱۳۷۳۷۹	۱۲۹۹۶۸	۱۰۵۰۳۱
کهگیلویه و بویراحمد	۳۱۴۰۰۹	۳۲۹۰۸	۲۹۶۲۶	۲۵۱۹۸	۲۱۸۴۹	۲۸۶۳۱	۳۵۹۲۹	۳۰۵۰۶	۲۴۴۰۸
گلستان	۸۷۱۵۴۶	۱۰۲۳۵۲	۸۵۴۳۹	۶۸۹۲۱	۶۰۵۷۹	۷۵۰۲۸	۸۹۲۸۴	۸۲۳۹۳	۷۰۲۹۹
گیلان	۹۲۷۶۶۰	۵۱۱۱۷	۵۴۷۱۳	۵۷۱۷۸	۶۰۳۴۶	۶۷۸۴۷	۷۶۳۷۱	۷۸۸۶۲	۷۶۱۷۸
لرستان	۶۲۳۸۹۶	۶۱۷۸۶	۵۳۲۲۱	۴۸۲۳۴	۴۵۵۱۳	۶۰۴۷۷	۶۷۰۱۸	۵۸۷۹۲	۵۱۴۷۲
مازندران	۱۳۸۶۳۳۷	۹۲۰۱۶	۹۲۷۲۳	۸۹۲۱۴	۸۶۰۰۰	۹۹۴۴۴	۱۳۳۹۲۴	۱۴۴۸۰۴	۱۱۶۵۶۹
مرکزی	۳۲۹۶۹۰	۲۳۹۵۵	۲۲۷۰۵	۲۰۹۲۷	۲۰۰۶۰	۲۵۲۶۹	۲۹۴۹۲	۲۸۲۱۲	۲۵۶۸۵
هرمزگان	۸۰۲۵۱۲	۹۷۴۷۱	۸۲۸۷۶	۷۱۰۲۳	۶۸۷۰۷	۷۹۵۵۹	۸۵۷۰۰	۷۵۹۳۵	۵۷۰۳۴
همدان	۶۳۹۰۰۵	۵۸۲۵۹	۵۲۱۱۲	۴۵۴۴۵	۳۹۴۳۷	۵۲۷۳۳	۶۴۹۹۰	۶۱۴۸۲	۵۱۶۸۴
یزد	۱۶۶۷۲۴	۱۶۵۸۱	۱۴۴۵۴	۱۱۸۲۳	۱۰۷۱۸	۱۳۲۸۷	۱۶۶۲۱	۱۷۴۳۶	۱۳۶۱۶

۳-۲- جمعیت کشور به تفکیک گروه‌های سنی، جنس و وضع سکونت بر حسب استان: ۱۳۹۵ (دنباله)

نام استان	مرد و زن								
	۴۰-۴۴ ساله	۴۵-۴۹ ساله	۵۰-۵۴ ساله	۵۵-۵۹ ساله	۶۰-۶۴ ساله	۶۵-۶۹ ساله	۷۰-۷۴ ساله	۷۵-۷۹ ساله	۸۰ ساله و بیش تر
نقاط روستایی	۱۳۲۷۲۲۶	۱۰۹۹۶۸۸	۸۱۷۲۲۲۷	۷۹۲۵۷۲	۶۳۰۲۳۹	۴۵۷۳۴۹	۳۲۷۴۰۱	۲۶۹۰۱۹	۲۵۹۶۷۱
آذربایجان شرقی	۷۶۲۹۵	۶۱۷۵۱	۴۸۶۲۰	۴۴۶۴۷	۳۶۰۲۶	۲۷۱۴۷	۲۲۳۷۲	۱۸۲۲۸	۲۰۷۵۳
آذربایجان غربی	۶۸۷۳۷	۵۹۹۳۹	۴۵۵۳۶	۴۰۳۶۱	۳۱۲۶۱	۲۳۱۵۴	۱۵۵۳۱	۱۲۱۲۴	۱۵۹۵۸
اردبیل	۲۶۴۶۸	۲۳۷۶۲	۱۸۴۷۴	۱۷۳۰۶	۱۴۰۹۴	۱۱۲۳۰	۸۷۰۳	۶۳۰۵	۸۰۷۷
اصفهان	۴۳۰۸۷	۳۶۷۶۸	۳۰۰۷۷	۲۶۳۸۲	۲۱۸۴۱	۱۶۳۳۴	۱۲۶۰۸	۱۰۸۲۵	۱۵۳۷۲
البرز	۱۴۷۸۶	۱۳۲۵۵	۱۰۸۷۲	۸۹۹۳	۶۹۲۱	۴۸۲۲	۳۵۸۵	۲۶۲۷	۳۰۳۷
ایلام	۱۲۱۲۹	۱۰۰۴۹	۶۹۸۷	۷۱۶۰	۵۹۶۳	۴۷۳۴	۲۳۵۴	۲۲۱۱	۳۱۲۷
بوشهر	۲۱۳۸۶	۱۵۸۵۵	۱۱۰۶۱	۱۰۴۲۸	۹۱۹۴	۶۱۵۶	۳۲۱۴	۳۳۷۴	۳۸۸۰
تهران	۵۷۹۴۶	۴۹۰۹۶	۳۸۴۴۵	۲۹۷۸۱	۲۰۹۵۱	۱۲۷۶۰	۹۴۶۴	۶۶۳۰	۷۲۳۵
چهارمحال و بختیاری	۲۰۴۸۴	۱۶۳۸۰	۱۳۴۴۱	۱۲۰۷۸	۹۸۷۹	۷۵۳۴	۴۲۲۱	۳۹۰۴	۵۳۷۴
خراسان جنوبی	۱۷۴۲۱	۱۵۴۲۲	۱۲۲۴۸	۱۲۸۱۶	۱۰۷۰۳	۷۷۵۰	۷۶۵۸	۵۷۸۷	۸۸۷۵
خراسان رضوی	۱۰۳۸۶۳	۸۲۱۶۵	۶۷۲۰۷	۶۴۸۱۴	۴۹۰۱۹	۳۳۲۵۲	۳۱۰۳۷	۲۳۰۳۸	۲۹۱۸۳
خراسان شمالی	۲۱۹۷۸	۱۸۷۹۷	۱۵۹۵۸	۱۶۷۸۹	۱۲۹۲۲	۸۴۴۱	۶۷۹۵	۴۶۲۹	۴۹۸۹
خوزستان	۶۷۰۴۱	۵۲۰۵۶	۳۸۲۸۵	۳۴۲۹۷	۲۴۹۲۷	۱۶۵۹۹	۱۰۶۴۳	۹۳۶۴	۱۳۰۹۳
زنجان	۲۳۰۱۵	۱۸۲۶۶	۱۴۸۱۴	۱۴۴۱۸	۱۲۱۴۳	۸۷۸۰	۶۷۳۴	۵۶۶۷	۶۸۴۹
سمنان	۹۰۳۵	۸۴۵۶	۷۰۶۲	۶۶۶۱	۵۱۱۲	۳۹۱۱	۳۴۹۴	۲۶۸۷	۳۵۷۶
سیستان و بلوچستان	۶۱۴۳۴	۴۵۹۹۹	۳۲۰۰۰	۲۹۳۳۳	۲۴۵۱۹	۱۸۶۰۴	۱۲۱۰۵	۸۰۷۰	۱۵۲۳۳
فارس	۹۵۸۲۷	۷۸۷۱۱	۵۹۷۴۴	۵۵۰۳۹	۴۳۸۸۵	۳۰۹۲۴	۱۷۴۶۹	۱۷۰۹۶	۲۴۶۳۹
قزوین	۲۳۷۳۳	۱۸۰۶۴	۱۵۷۳۸	۱۳۵۹۶	۱۰۸۳۳	۸۴۰۱	۷۴۷۹	۵۳۴۲	۷۱۹۰
قم	۴۳۱۵	۳۴۶۴	۲۸۴۴	۲۵۸۳	۲۱۸۸	۱۳۲۲	۱۱۶۰	۱۰۷۲	۱۶۱۸
کردستان	۳۱۸۸۰	۲۸۵۵۵	۲۲۲۶۴	۲۱۰۶۸	۱۸۰۵۷	۱۴۰۵۳	۸۲۱۶	۶۶۷۶	۹۷۰۶
کرمان	۳۱۱۶۲	۲۷۲۱۴	۱۹۷۳۴	۱۹۲۲۳	۱۷۷۰۶	۱۲۷۲۸	۸۲۳۵	۶۷۷۰	۸۸۲۸
کرمانشاه	۷۸۵۴۹	۶۲۶۳۲	۴۷۲۰۶	۴۱۷۸۳	۳۲۵۴۰	۲۲۲۸۱	۱۵۰۹۰	۱۳۴۵۵	۱۹۸۲۹
کهگیلویه و بویراحمد	۲۰۰۰۱	۱۵۲۲۰	۱۱۱۵۱	۱۱۳۸۷	۸۸۲۴	۵۶۱۶	۳۶۴۵	۳۸۷۴	۵۲۳۶
گلستان	۵۹۵۰۲	۴۲۷۱۲	۳۷۰۴۲	۳۱۶۱۸	۲۳۲۳۲	۱۶۵۷۸	۱۰۸۸۳	۷۰۲۲	۸۶۶۲
گیلان	۷۱۹۲۲	۷۰۲۰۵	۵۹۴۴۲	۵۱۷۸۱	۴۳۸۶۹	۳۴۴۹۴	۲۴۹۵۷	۲۱۳۰۵	۲۷۰۷۳
لرستان	۴۱۵۴۳	۳۲۵۱۹	۲۳۲۷۰	۲۳۵۵۰	۱۷۷۷۵	۱۲۴۰۸	۸۳۶۶	۸۰۷۱	۹۸۸۱
مازندران	۱۰۴۱۱۷	۹۶۷۳۸	۸۳۲۰۳	۷۱۵۴۳	۵۴۷۴۴	۴۱۹۷۵	۲۸۰۲۷	۲۲۵۵۵	۲۸۷۴۱
مرکزی	۲۲۹۸۳	۱۹۰۶۸	۱۷۰۵۷	۱۵۹۳۲	۱۴۴۱۶	۱۱۴۷۲	۱۰۵۵۱	۹۴۴۶	۱۲۴۶۰
هرمزگان	۴۲۳۷۳	۳۳۰۱۰	۲۵۸۲۴	۲۵۲۷۲	۱۸۳۲۸	۱۳۲۵۸	۶۶۰۶	۶۲۱۲	۱۳۳۲۴
همدان	۴۴۳۵۶	۳۵۳۶۲	۲۹۶۸۵	۲۶۵۳۳	۲۲۹۲۶	۱۶۷۳۷	۱۲۶۹۲	۱۱۵۶۴	۱۳۰۰۸
یزد	۹۸۵۸	۸۱۹۸	۶۹۳۶	۶۴۰۰	۵۴۴۱	۳۸۹۴	۳۵۰۷	۳۰۸۹	۴۸۶۵

۳-۲- جمعیت کشور به تفکیک گروه‌های سنی، جنس و وضع سکونت بر حسب استان: ۱۳۹۵ (دنباله)

مرد								جمع	نام استان
۳۵-۳۹ ساله	۳۰-۳۴ ساله	۲۵-۲۹ ساله	۲۰-۲۴ ساله	۱۵-۱۹ ساله	۱۰-۱۴ ساله	۵-۹ ساله	۰-۴ ساله		
۱۴۲۰۶۵	۱۰۱۹۱۲۴	۱۱۱۶۵۷۸	۹۷۲۸۲۰	۷۸۳۰۵۹	۱۳۴۱۳۵	۹۵۳۷۲۸	۱۰۷۸۷۱۵	۱۰۶۳۰۵۴۹	نقاط روستایی
۴۶۴۹۸	۵۲۲۷۸	۵۸۷۹۹	۵۰۶۱۸	۴۲۰۶۹	۴۳۲۰۷	۴۷۹۴۱	۵۲۷۷۱	۵۶۸۸۷۵	آذربایجان شرقی
۴۶۷۱۱	۵۱۶۱۳	۶۱۵۴۳	۵۸۷۰۵	۴۶۴۸۶	۴۸۰۲۸	۵۳۵۹۸	۵۹۷۴۸	۵۸۱۷۳۸	آذربایجان غربی
۱۶۱۱۴	۱۸۶۷۹	۲۳۲۰۹	۲۱۳۷۲	۱۴۹۵۱	۱۵۲۰۶	۱۶۴۵۹	۱۸۱۴۰	۲۰۹۱۵۱	اردبیل
۲۷۰۵۰	۳۳۶۶۱	۳۳۲۴۴	۲۵۰۱۵	۱۹۴۸۸	۲۰۷۴۸	۲۴۱۰۱	۲۷۲۴۸	۳۱۹۶۵۱	اصفهان
۹۵۰۸	۱۱۲۹۱	۱۰۷۵۴	۸۲۸۸	۶۷۲۳	۷۱۷۱	۷۶۱۴	۷۶۰۱	۱۰۵۱۸۱	البرز
۷۶۹۵	۱۰۲۱۹	۱۱۶۴۱	۹۵۶۰	۶۳۴۵	۶۵۵۳	۷۳۷۱	۸۲۴۱	۹۴۵۴۹	ایلام
۱۷۷۱۴	۲۴۷۰۸	۲۵۶۲۰	۱۷۱۶۶	۱۰۳۷۳	۱۱۳۷۹	۱۴۳۴۱	۱۶۵۶۶	۱۸۲۲۲۱	بوشهر
۳۸۹۲۵	۴۶۱۸۴	۴۶۱۵۴	۳۷۸۰۱	۳۱۹۴۹	۳۲۵۰۳	۳۶۲۲۷	۳۷۴۴۹	۴۳۰۹۱۱	تهران
۱۲۹۱۶	۱۶۸۴۴	۱۹۳۶۰	۱۶۲۰۵	۱۲۳۱۱	۱۳۹۸۵	۱۶۳۷۳	۱۹۸۱۶	۱۷۴۲۱۶	چهارمحال و بختیاری
۱۰۵۵۸	۱۲۵۴۹	۱۴۲۴۸	۱۵۲۳۰	۱۳۹۷۶	۱۳۳۴۷	۱۵۱۴۵	۱۷۵۱۲	۱۵۹۴۴۳	خراسان جنوبی
۶۹۷۴۶	۸۴۲۹۶	۸۷۵۲۹	۷۶۳۸۸	۶۴۴۹۸	۷۳۸۱۵	۸۶۴۷۵	۱۰۴۹۹۳	۸۸۲۸۱۵	خراسان رضوی
۱۲۹۲۵	۱۵۴۴۴	۱۸۲۹۴	۱۸۶۶۰	۱۴۸۲۶	۱۶۲۵۰	۱۹۲۰۵	۲۰۷۶۴	۱۸۹۵۸۱	خراسان شمالی
۴۳۴۱۳	۵۳۳۷۴	۶۳۸۳۶	۶۱۷۳۸	۵۱۱۹۸	۵۲۷۳۷	۶۱۰۳۲	۷۱۱۱۵	۵۹۰۹۶۳	خوزستان
۱۳۷۸۲	۱۵۳۵۴	۱۹۱۵۱	۱۷۸۳۳	۱۰۸۹۸	۱۲۷۳۹	۱۴۸۴۸	۱۷۴۴۰	۱۷۵۵۳۹	زنجان
۵۷۳۳	۷۱۷۳	۷۸۸۷	۷۴۳۵	۵۴۹۴	۴۹۶۹	۵۱۹۵	۵۷۷۳	۷۴۱۵۲	سمنان
۴۴۲۱۴	۵۴۹۳۱	۶۳۱۸۵	۶۶۸۷۴	۶۹۳۵۸	۷۹۰۳۴	۹۸۷۰۰	۱۱۷۴۲۳	۷۱۵۶۱۸	سیستان و بلوچستان
۶۲۹۹۷	۸۰۶۴۴	۸۴۶۸۴	۶۳۶۱۷	۴۷۳۰۶	۵۳۳۳۲	۶۲۸۳۱	۶۹۶۶۵	۷۳۴۴۶۴	فارس
۱۳۴۸۰	۱۶۱۳۸	۱۷۸۴۸	۱۴۹۴۷	۱۰۶۵۹	۱۱۸۷۶	۱۲۶۰۹	۱۴۴۵۵	۱۶۶۴۷۰	قزوین
۲۹۴۳	۳۵۲۲	۳۵۴۳	۳۰۷۸	۲۴۵۲	۲۳۴۵	۲۵۲۹	۲۷۷۱	۳۴۰۲۹	قم
۱۸۶۵۶	۲۱۵۶۴	۲۶۴۲۷	۲۴۳۸۶	۱۵۱۷۳	۱۸۱۷۶	۱۹۱۸۳	۲۱۴۱۵	۲۳۹۶۲۵	کردستان
۵۴۴۷۱	۶۷۱۹۵	۷۱۵۵۶	۶۲۰۱۷	۵۲۵۹۸	۵۵۴۳۲	۶۴۶۴۵	۷۲۱۸۳	۶۶۷۲۴۰	کرمان
۱۷۹۴۶	۲۳۴۷۲	۲۸۳۰۶	۲۵۶۸۷	۱۸۸۴۹	۱۷۵۵۹	۱۸۶۳۸	۱۹۶۶۰	۲۴۷۸۰۴	کرمانشاه
۱۲۰۸۵	۱۵۳۷۲	۱۸۸۶۵	۱۴۶۵۳	۱۱۱۱۹	۱۳۰۰۸	۱۵۱۴۵	۱۶۹۸۵	۱۵۸۸۶۱	کهگیلویه و بویراحمد
۳۴۷۴۰	۴۱۶۱۲	۴۶۹۳۴	۳۹۲۹۶	۳۱۲۰۲	۳۵۰۳۰	۴۳۱۸۰	۵۲۱۸۵	۴۳۹۳۷۳	گلستان
۳۸۰۶۸	۴۰۵۸۸	۴۱۶۶۴	۳۷۳۵۶	۳۱۴۳۰	۲۹۳۳۱	۲۸۰۱۶	۲۶۲۰۷	۴۷۰۱۱۷	گیلان
۲۶۴۰۸	۳۰۴۱۰	۳۵۸۴۵	۳۳۱۰۳	۲۴۱۳۱	۲۴۶۴۸	۲۷۵۵۶	۳۲۳۹۵	۳۲۱۷۸۶	لرستان
۶۰۲۸۷	۷۵۵۳۸	۷۰۶۶۵	۵۲۳۰۸	۴۴۳۴۳	۴۵۳۳۶	۴۶۷۸۴	۴۷۲۱۷	۷۰۴۴۱۷	مازندران
۱۲۷۱۵	۱۴۶۰۴	۱۶۶۳۰	۱۵۱۲۲	۱۱۰۸۸	۱۰۷۹۴	۱۱۶۷۸	۱۲۴۸۷	۱۶۸۶۰۱	مرکزی
۲۸۹۷۳	۳۹۰۵۲	۴۴۵۵۶	۴۱۳۳۵	۳۵۲۳۲	۳۶۰۹۹	۴۲۱۱۲	۴۹۷۵۸	۴۰۷۷۳۹	هرمزگان
۲۷۰۳۲	۳۱۸۴۷	۳۵۰۵۳	۲۸۸۲۹	۲۰۵۷۹	۲۳۴۶۴	۲۶۹۳۷	۳۰۳۱۹	۳۲۸۶۶۳	همدان
۷۷۶۲	۹۶۶۸	۹۵۴۸	۸۱۹۸	۵۹۵۵	۶۰۳۴	۷۲۶۰	۸۴۱۳	۸۹۴۵۶	یزد

۳-۲- جمعیت کشور به تفکیک گروه‌های سنی، جنس و وضع سکونت بر حسب استان: ۱۳۹۵ (دنباله)

نام استان	مرد								
	۴۰-۴۴ ساله	۴۵-۴۹ ساله	۵۰-۵۴ ساله	۵۵-۵۹ ساله	۶۰-۶۴ ساله	۶۵-۶۹ ساله	۷۰-۷۴ ساله	۷۵-۷۹ ساله	۸۰ ساله و بیش تر
نقاط روستایی	۶۷۵۹۱۷	۵۵۰۷۲۳	۴۲۷۸۳۰	۳۱۲۸۴۴	۲۹۱۲۶۵	۲۰۳۲۰۴	۱۵۵۳۹۶	۱۴۰۰۴۱	۲۰۲۴۰۵
آذربایجان شرقی	۳۸۹۴۹	۳۰۹۶۶	۲۳۷۹۲	۲۰۴۲۱	۱۶۰۲۸	۱۲۲۲۰	۱۰۹۰۶	۹۶۳۸	۱۱۷۷۴
آذربایجان غربی	۳۴۸۶۷	۳۰۸۳۶	۲۲۵۵۰	۱۹۵۴۴	۱۴۳۵۰	۱۰۶۹۸	۷۳۵۴	۶۲۳۷	۸۸۷۰
اردبیل	۱۲۹۹۳	۱۲۰۲۶	۸۵۰۰	۷۸۵۹	۵۹۷۷	۵۲۴۴	۴۳۷۵	۳۴۱۷	۴۶۳۰
اصفهان	۲۲۷۸۸	۱۸۸۴۱	۱۵۱۸۵	۱۲۸۵۴	۱۰۲۲۳	۷۲۴۶	۵۷۵۳	۵۳۹۳	۸۱۱۳
البرز	۷۹۵۱	۷۰۶۸	۵۷۰۶	۴۷۵۳	۳۵۶۶	۲۴۱۰	۱۸۰۴	۱۳۲۹	۱۶۴۴
ایلام	۶۰۳۷	۴۷۹۲	۳۱۸۳	۳۴۷۷	۲۸۴۷	۲۰۷۷	۱۱۷۰	۱۳۱۶	۲۰۲۵
بوشهر	۱۲۲۴۲	۸۶۸۴	۵۷۰۱	۵۵۰۴	۴۳۴۸	۲۴۹۸	۱۴۵۸	۱۷۶۷	۲۱۵۲
تهران	۳۱۶۰۶	۲۶۳۲۵	۲۰۴۵۸	۱۵۹۳۵	۱۰۹۴۸	۶۴۲۹	۴۸۰۰	۳۳۸۷	۳۸۳۱
چهارمحال و بختیاری	۱۰۴۴۱	۸۱۸۱	۶۶۵۳	۶۰۰۳	۴۶۰۷	۳۳۴۶	۱۹۶۸	۲۰۹۰	۳۱۱۷
خراسان جنوبی	۸۳۲۰	۷۱۴۹	۵۵۷۰	۵۷۴۹	۴۸۰۶	۳۶۱۸	۳۸۰۲	۲۹۹۷	۴۸۶۷
خراسان رضوی	۵۲۵۶۳	۴۰۵۶۷	۳۲۴۷۲	۳۰۳۵۳	۲۱۸۸۹	۱۴۳۸۸	۱۴۴۹۸	۱۱۷۸۵	۱۶۵۶۰
خراسان شمالی	۱۰۴۷۵	۸۹۱۱	۷۴۶۹	۸۰۲۸	۵۹۲۳	۳۶۰۷	۳۴۱۰	۲۴۴۸	۲۹۴۲
خوزستان	۳۳۷۸۱	۲۶۲۹۰	۱۹۱۳۱	۱۶۸۰۲	۱۱۴۴۶	۷۱۱۵	۵۱۳۴	۵۱۶۳	۷۶۵۸
زنجان	۱۱۴۴۲	۸۶۶۶	۷۲۷۴	۶۹۸۹	۵۴۷۲	۳۵۹۱	۳۱۸۴	۳۰۸۲	۳۷۹۴
سمنان	۴۶۲۱	۴۲۵۲	۳۵۱۷	۳۲۷۳	۲۴۰۶	۱۶۳۴	۱۶۳۲	۱۲۸۱	۱۸۷۷
سیستان و بلوچستان	۳۰۵۱۶	۲۲۲۰۳	۱۴۶۹۶	۱۴۰۹۴	۱۲۱۰۲	۸۸۵۹	۶۳۲۷	۴۲۸۷	۸۸۱۵
فارس	۴۸۸۳۱	۳۹۸۱۱	۲۹۵۳۶	۲۶۹۸۷	۲۰۲۴۳	۱۳۲۵۰	۷۷۶۵	۸۹۴۰	۱۴۰۲۵
قزوین	۱۲۳۳۳	۸۹۲۹	۷۸۲۰	۶۵۱۹	۴۸۹۴	۳۶۰۳	۳۵۴۲	۲۷۶۳	۴۰۵۵
قم	۲۴۹۸	۱۸۹۹	۱۵۲۶	۱۳۵۰	۱۱۰۵	۵۷۱	۵۲۲	۴۸۶	۸۸۹
کردستان	۱۵۴۱۶	۱۳۲۵۷	۹۳۳۱	۹۲۳۳	۸۵۳۱	۵۷۶۰	۴۱۱۸	۳۷۴۱	۵۲۵۸
کرمان	۴۰۶۷۱	۳۱۸۳۷	۲۳۰۷۲	۲۰۳۸۹	۱۵۴۹۸	۱۰۰۷۷	۷۱۷۰	۷۰۱۴	۱۱۴۱۵
کرمانشاه	۱۵۸۳۷	۱۴۰۲۱	۱۰۴۹۹	۹۹۰۱	۸۱۱۹	۵۸۶۹	۳۷۱۷	۳۷۴۳	۵۹۸۱
کهگیلویه و بویراحمد	۹۹۵۵	۷۱۷۶	۵۰۲۷	۵۴۴۶	۴۱۷۰	۲۴۴۰	۱۹۰۸	۲۴۵۹	۳۰۴۸
گلستان	۲۹۷۰۰	۲۱۰۴۱	۱۷۸۰۳	۱۵۳۳۷	۱۰۷۹۴	۷۲۱۴	۵۰۶۸	۳۵۴۴	۴۶۹۳
گیلان	۳۵۶۹۱	۳۵۰۰۲	۲۹۴۶۱	۲۴۸۷۷	۲۰۰۸۶	۱۵۹۸۶	۱۱۶۸۶	۱۰۵۴۹	۱۴۱۱۹
لرستان	۲۰۹۶۰	۱۵۹۴۱	۱۱۲۱۲	۱۱۴۲۰	۷۷۱۱	۵۱۶۴	۴۰۷۱	۴۵۷۵	۶۲۳۶
مازندران	۵۲۷۳۲	۴۸۳۲۸	۴۱۰۳۳	۳۴۳۴۸	۲۵۴۰۵	۱۹۳۰۱	۱۳۳۵۰	۱۱۵۳۳	۱۵۹۰۹
مرکزی	۱۱۴۲۶	۹۲۶۲	۸۴۸۹	۷۲۴۹	۶۱۵۱	۴۷۵۴	۴۶۴۵	۴۶۴۵	۶۸۶۲
هرمزگان	۲۱۵۹۸	۱۶۲۷۷	۱۲۳۳۱	۱۲۴۴۸	۸۶۸۴	۵۶۸۳	۲۹۳۴	۳۰۷۲	۷۵۹۵
همدان	۲۳۲۰۴	۱۷۷۶۴	۱۵۲۰۷	۱۲۴۰۳	۱۰۲۶۳	۶۸۵۸	۵۷۴۲	۵۹۲۷	۷۲۳۵
یزد	۵۴۷۳	۴۴۲۱	۳۶۲۶	۳۲۹۹	۲۶۷۳	۱۶۹۴	۱۵۸۳	۱۴۳۳	۲۴۱۶

۲-۳- جمعیت کشور به تفکیک گروه‌های سنی، جنس و وضع سکونت بر حسب استان: ۱۳۹۵ (دنباله)

زن								جمع	نام استان
۳۵-۳۹ ساله	۳۰-۳۴ ساله	۲۵-۲۹ ساله	۲۰-۲۴ ساله	۱۵-۱۹ ساله	۱۰-۱۴ ساله	۵-۹ ساله	۰-۴ ساله		
۷۹۹۳۶۲	۹۴۹۵۷۰	۹۷۹۲۸۰	۸۳۴۱۶۵	۷۲۱۱۶۱	۷۹۴۰۰۷	۹۰۶۹۶۹	۱۰۰۸۷۹۵	۱۰۱۰۰۰۷۶	تقاط روستایی
۴۴۰۵۹	۴۸۶۸۸	۴۹۰۴۶	۳۸۹۷۵	۳۴۶۰۱	۴۰۸۳۲	۴۵۶۴۰	۴۸۳۵۹	۵۳۱۳۴۵	آذربایجان شرقی
۴۴۷۴۵	۴۸۵۲۵	۵۳۷۵۰	۵۰۲۴۶	۴۲۱۰۸	۴۵۰۳۳	۵۰۲۲۲	۵۵۳۳۸	۵۴۷۲۶۲	آذربایجان غربی
۱۵۶۸۹	۱۷۵۳۵	۱۸۱۸۴	۱۵۶۹۷	۱۳۱۷۴	۱۳۸۹۶	۱۵۲۸۸	۱۶۲۲۴	۱۹۵۰۸۵	اردبیل
۲۳۹۲۵	۳۰۳۲۴	۲۸۹۷۸	۲۰۳۳۴	۱۷۸۸۴	۱۹۷۳۰	۲۲۶۲۱	۲۵۴۲۸	۲۹۶۱۲۲	اصفهان
۸۳۰۰	۹۸۷۹	۹۲۰۴	۷۰۵۵	۶۲۵۵	۶۶۳۴	۷۱۵۰	۷۲۳۴	۹۴۳۷۸	البرز
۷۶۲۷	۹۷۸۸	۱۰۳۰۱	۷۷۹۷	۵۴۸۴	۶۴۲۷	۷۰۴۱	۷۶۴۰	۸۹۸۹۵	ایلام
۱۱۶۹۷	۱۴۸۷۹	۱۵۴۵۹	۱۱۶۴۸	۸۹۸۱	۱۱۰۰۱	۱۳۷۵۱	۱۵۶۶۴	۱۴۳۲۷۴	بوشهر
۳۳۳۱۶	۳۹۵۷۴	۴۰۱۲۲	۳۳۱۷۵	۲۸۶۲۴	۳۱۰۱۳	۳۳۷۹۹	۳۵۵۷۵	۳۸۳۷۸۷	تهران
۱۱۷۹۴	۱۵۵۴۷	۱۷۱۸۰	۱۵۱۹۴	۱۲۲۰۰	۱۳۳۵۴	۱۵۴۷۸	۱۷۸۱۵	۱۶۵۴۵۱	چهارمحال و بختیاری
۱۱۰۶۲	۱۲۸۹۳	۱۳۲۰۹	۱۱۹۰۸	۱۱۱۹۰	۱۲۵۱۴	۱۴۴۸۴	۱۶۵۶۵	۱۵۵۶۲۷	خراسان جنوبی
۶۵۰۵۰	۷۷۷۱۴	۸۰۰۳۸	۶۷۸۱۷	۶۲۱۲۴	۷۰۱۵۰	۸۱۷۲۲	۹۷۱۸۸	۸۵۰۳۰۶	خراسان رضوی
۱۳۸۶۲	۱۶۲۴۷	۱۶۴۳۷	۱۶۱۲۳	۱۴۰۸۶	۱۵۶۷۷	۱۸۱۹۴	۱۹۲۴۱	۱۸۷۹۵۲	خراسان شمالی
۴۳۱۶۴	۵۱۳۵۵	۵۷۹۸۰	۵۳۹۳۶	۴۶۴۱۶	۵۰۳۷۲	۵۷۷۶۹	۶۵۸۵۶	۵۶۰۶۳۳	خوزستان
۱۳۳۷۸	۱۴۸۲۳	۱۶۷۹۰	۱۵۴۲۰	۱۱۰۹۴	۱۱۹۴۰	۱۴۱۱۳	۱۵۹۹۴	۱۷۰۷۴۴	زنجان
۵۱۸۸	۶۲۴۶	۶۱۲۸	۵۲۱۴	۴۱۳۲	۴۶۶۸	۵۰۶۲	۵۵۶۷	۶۷۷۰۶	سمنان
۴۶۹۱۰	۵۸۴۷۲	۶۳۶۰۳	۶۵۹۹۴	۶۹۱۲۳	۷۶۵۳۷	۹۴۶۸۴	۱۱۰۹۹۳	۷۱۱۷۱۴	سیستان و بلوچستان
۵۹۶۶۱	۷۳۶۳۵	۷۴۰۷۵	۵۵۹۱۳	۴۴۳۶۱	۵۰۸۹۵	۵۹۸۵۵	۶۵۵۵۰	۶۹۷۸۹۱	فارس
۱۲۳۱۷	۱۴۷۰۰	۱۴۴۸۹	۱۲۰۲۱	۹۶۸۱	۱۰۸۷۳	۱۱۷۷۴	۱۳۳۶۷	۱۵۵۱۴۰	قزوین
۲۲۲۵	۲۶۲۰	۲۵۲۰	۲۰۵۰	۲۰۵۰	۲۰۴۸	۲۴۳۵	۲۶۲۰	۲۸۲۸۸	قم
۱۷۷۹۹	۲۰۹۹۵	۲۳۲۲۴	۱۹۶۵۳	۱۵۰۰۴	۱۷۱۹۲	۱۸۳۳۵	۱۹۹۹۶	۲۲۹۱۵۳	کردستان
۵۰۵۶۰	۶۲۷۷۳	۶۵۸۲۳	۵۷۶۸۵	۴۹۸۴۳	۵۲۵۲۲	۶۱۳۰۸	۶۸۵۸۱	۶۳۵۳۱۷	کرمان
۱۸۱۵۹	۲۲۶۲۷	۲۳۱۷۱	۱۸۲۳۵	۱۴۶۱۶	۱۶۴۸۰	۱۷۰۴۳	۱۷۵۲۱	۲۳۰۶۴۰	کرمانشاه
۱۲۳۲۳	۱۵۱۳۴	۱۷۰۶۴	۱۳۹۷۸	۱۰۷۳۰	۱۲۱۹۰	۱۴۴۸۱	۱۵۹۲۳	۱۵۵۱۴۸	کهگیلویه و بویراحمد
۳۵۵۵۹	۴۰۷۸۱	۴۲۳۵۰	۳۵۷۳۲	۲۹۳۷۷	۳۳۸۹۱	۴۲۲۵۹	۵۰۱۶۷	۴۳۲۱۷۳	گلستان
۳۸۱۱۰	۳۸۲۷۴	۳۴۷۰۷	۳۰۴۹۱	۲۸۹۱۶	۲۷۸۴۷	۲۶۶۹۷	۲۴۹۱۰	۴۵۷۵۴۳	گیلان
۲۵۰۶۴	۲۸۳۸۲	۳۱۱۷۳	۲۷۳۷۴	۲۱۳۸۲	۲۳۵۸۶	۲۵۶۶۵	۲۹۳۹۱	۳۰۲۱۱۰	لرستان
۵۶۲۸۲	۶۹۲۶۶	۶۳۲۵۹	۴۷۱۳۶	۴۱۶۵۷	۴۳۸۷۸	۴۵۹۳۹	۴۴۷۹۹	۶۸۱۹۲۰	مازندران
۱۲۹۷۰	۱۳۶۰۸	۱۲۸۶۲	۱۰۱۴۷	۸۹۷۲	۱۰۱۳۳	۱۱۰۲۷	۱۱۴۶۸	۱۶۱۰۸۹	مرکزی
۲۸۰۶۱	۳۶۸۸۳	۴۱۱۴۴	۳۸۲۲۴	۳۳۴۷۵	۳۴۹۲۴	۴۰۷۶۴	۴۷۷۱۳	۳۹۴۷۷۳	هرمزگان
۲۴۶۵۲	۲۹۶۳۵	۲۹۹۳۷	۲۳۹۰۴	۱۸۸۵۸	۲۱۹۸۱	۲۵۱۷۵	۲۷۹۴۰	۳۱۰۳۴۲	همدان
۵۸۵۴	۷۷۶۸	۷۰۷۳	۵۰۸۹	۴۷۶۳	۵۷۸۹	۷۱۹۴	۸۱۶۸	۷۷۲۶۸	یزد

۳-۲- جمعیت کشور به تفکیک گروه‌های سنی، جنس و وضع سکونت بر حسب استان: ۱۳۹۵ (دنباله)

زن									نام استان
۸۰ ساله و بیش تر	۷۵-۷۹ ساله	۷۰-۷۴ ساله	۶۵-۶۹ ساله	۶۰-۶۴ ساله	۵۵-۵۹ ساله	۵۰-۵۴ ساله	۴۵-۴۹ ساله	۴۰-۴۴ ساله	
۱۵۷۲۶۶	۱۲۸۹۷۸	۱۷۲۰۰۵	۲۵۴۱۴۵	۳۳۸۹۷۴	۴۱۰۷۲۸	۴۴۴۳۹۷	۵۴۸۹۶۵	۶۵۱۳۰۹	نقاط روستایی
۸۹۷۹	۸۵۹۰	۱۱۴۶۶	۱۴۹۲۷	۱۹۹۹۸	۲۴۲۲۶	۲۴۸۲۸	۳۰۷۸۵	۳۷۳۴۶	آذربایجان شرقی
۷۰۸۸	۵۸۸۷	۸۱۷۷	۱۲۴۵۶	۱۶۹۱۱	۲۰۸۱۷	۲۲۹۸۶	۲۹۱۰۳	۳۳۸۷۰	آذربایجان غربی
۳۴۴۷	۲۸۸۸	۴۳۲۸	۵۹۸۶	۸۱۱۷	۹۴۴۷	۹۹۷۴	۱۱۷۳۶	۱۳۴۷۵	اردبیل
۷۲۵۹	۵۴۳۲	۶۸۵۵	۹۰۸۸	۱۱۶۱۸	۱۳۵۲۸	۱۴۸۹۲	۱۷۹۲۷	۲۰۲۹۹	اصفهان
۱۳۹۳	۱۲۹۸	۱۷۸۱	۲۴۱۲	۳۳۵۵	۴۲۴۰	۵۱۶۶	۶۱۸۷	۶۸۳۵	البرز
۱۱۰۲	۸۹۵	۱۱۸۴	۲۶۵۷	۳۱۱۶	۳۶۸۳	۳۸۰۴	۵۲۵۷	۶۰۹۲	ایلام
۱۷۲۸	۱۶۰۷	۱۷۵۶	۳۶۵۸	۴۸۴۶	۴۹۲۴	۵۳۶۰	۷۱۷۱	۹۱۴۴	بوشهر
۳۴۰۴	۳۲۴۳	۴۶۶۴	۶۳۳۱	۱۰۰۰۳	۱۳۸۴۶	۱۷۹۸۷	۲۲۷۷۱	۲۶۳۴۰	تهران
۲۲۵۷	۱۸۱۴	۲۲۵۳	۴۱۸۸	۵۲۷۲	۶۰۷۵	۶۷۸۸	۸۱۹۹	۱۰۰۴۳	چهارمحال و بختیاری
۴۰۰۸	۲۷۹۰	۳۸۵۶	۴۱۳۲	۵۸۹۷	۷۰۶۷	۶۶۷۸	۸۲۷۳	۹۱۰۱	خراسان جنوبی
۱۲۶۲۳	۱۱۲۵۳	۱۶۵۳۹	۱۸۸۶۴	۲۷۱۳۰	۳۴۴۶۱	۳۴۷۳۵	۴۱۵۹۸	۵۱۳۰۰	خراسان رضوی
۲۰۴۷	۲۱۸۱	۳۳۸۵	۴۸۳۴	۶۹۹۹	۸۷۶۱	۸۴۸۹	۹۸۸۶	۱۱۵۰۳	خراسان شمالی
۵۴۳۵	۴۲۰۱	۵۵۰۹	۹۴۸۴	۱۳۴۸۱	۱۷۴۹۵	۱۹۱۵۴	۲۵۷۶۶	۳۳۲۶۰	خوزستان
۳۰۵۵	۲۵۸۵	۳۵۵۰	۵۱۸۹	۶۶۷۱	۷۴۲۹	۷۵۴۰	۹۶۰۰	۱۱۵۷۳	زنجان
۱۶۹۹	۱۴۰۶	۱۸۶۲	۲۲۷۷	۲۷۰۶	۳۳۸۸	۳۵۴۵	۴۲۰۴	۴۴۱۴	سمنان
۶۴۱۸	۳۷۸۳	۵۷۷۸	۹۷۴۵	۱۲۴۱۷	۱۵۲۳۹	۱۷۳۰۴	۲۳۷۹۶	۳۰۹۱۸	سیستان و بلوچستان
۱۰۶۱۴	۸۱۵۶	۹۷۰۴	۱۷۶۷۴	۲۳۶۴۲	۲۸۰۵۲	۳۰۲۰۸	۳۸۹۰۰	۴۶۹۹۶	فارس
۳۱۳۵	۲۵۷۹	۳۹۳۷	۴۷۹۸	۵۹۳۹	۷۰۷۷	۷۹۱۸	۹۱۳۵	۱۱۴۰۰	قزوین
۷۲۹	۵۸۶	۶۳۸	۷۵۱	۱۰۸۳	۱۲۳۳	۱۳۱۸	۱۵۶۵	۱۸۱۷	قم
۳۵۷۰	۳۰۲۹	۴۱۱۷	۶۹۶۸	۹۱۷۵	۹۹۹۰	۱۰۴۰۳	۱۳۹۵۷	۱۵۷۴۶	کردستان
۸۴۱۴	۶۴۴۱	۷۹۲۰	۱۲۲۰۴	۱۷۰۴۲	۲۱۳۹۴	۲۴۱۳۴	۳۰۷۹۵	۳۷۸۷۸	کرمان
۳۷۲۵	۲۹۳۳	۴۴۹۹	۸۱۸۴	۹۹۳۸	۱۱۱۶۷	۱۱۷۶۵	۱۴۵۳۴	۱۶۰۴۳	کرمانشاه
۲۱۸۸	۱۴۱۵	۱۷۳۷	۳۱۷۶	۴۶۵۴	۵۹۴۱	۶۱۲۴	۸۰۴۴	۱۰۰۴۶	کهگیلویه و بویراحمد
۳۹۶۹	۳۴۷۸	۵۸۱۵	۹۳۶۴	۱۲۴۳۸	۱۶۲۸۱	۱۹۲۳۹	۲۱۶۷۱	۲۹۸۰۲	گلستان
۱۲۹۵۴	۱۰۷۵۶	۱۳۲۷۱	۱۸۵۰۸	۲۳۷۸۳	۲۶۹۰۴	۲۹۹۸۱	۳۵۲۰۳	۳۶۲۳۱	گیلان
۳۶۴۵	۳۴۹۶	۴۲۹۵	۷۲۴۴	۱۰۰۶۴	۱۲۱۳۰	۱۲۰۵۸	۱۶۵۷۸	۲۰۵۸۳	لرستان
۱۲۸۳۲	۱۱۰۲۲	۱۴۶۷۷	۲۲۶۷۴	۲۹۳۳۹	۳۷۱۹۵	۴۲۱۷۰	۴۸۴۱۰	۵۱۳۸۵	مازندران
۵۵۹۸	۴۸۰۱	۵۹۰۶	۶۷۱۸	۸۲۶۵	۸۶۸۳	۸۵۶۸	۹۸۰۶	۱۱۵۵۷	مرکزی
۵۷۲۹	۳۱۴۰	۳۶۷۲	۷۵۷۵	۹۶۴۴	۱۲۸۲۴	۱۳۴۹۳	۱۶۷۳۳	۲۰۷۷۵	هرمزگان
۵۷۷۳	۵۶۳۷	۶۹۵۰	۹۸۷۹	۱۲۶۶۳	۱۴۱۳۰	۱۴۴۷۸	۱۷۵۹۸	۲۱۱۵۲	همدان
۲۴۴۹	۱۶۵۶	۱۹۲۴	۲۲۰۰	۲۷۶۸	۳۱۰۱	۳۳۱۰	۳۷۷۷	۴۳۸۵	یزد

۳-۳- جمعیت بر حسب جنس، نوع خانوار و وضع سکونت به تفکیک استان: ۱۳۹۵

خانوار ساکن						مرد و زن	نام استان
گروهی			معمولی				
زن	مرد	مرد و زن	زن	مرد	مرد و زن		
۴۷۷۵۰	۱۴۶۵۳۸	۱۹۴۲۸۸	۳۹۰۹۰۲۶۱	۳۹۶۳۷۳۴۴	۷۸۷۲۷۶۰۵	۷۹۹۲۶۲۷۰	کل کشور
۲۴۵۳	۳۱۶۹	۵۶۲۲	۱۹۰۳۵۷۴	۱۹۵۱۵۸۹	۳۸۵۵۱۶۳	۳۹۰۹۶۵۲	آذربایجان شرقی
۲۶۶۱	۳۳۸۳	۶۰۴۴	۱۵۹۵۹۷۳	۱۶۲۸۷۴۳	۳۲۲۴۷۱۶	۳۲۶۵۲۱۹	آذربایجان غربی
۴۵۵	۷۱۷	۱۱۷۲	۶۱۴۶۲۵	۶۴۰۶۰۳	۱۲۵۵۲۲۸	۱۲۷۰۴۲۰	اردبیل
۱۳۹۵	۴۶۳۱	۶۰۲۶	۲۵۰۵۲۱۹	۲۵۵۸۹۰۶	۵۰۶۴۱۲۵	۵۱۲۰۸۵۰	اصفهان
۱۰۳۲	۳۴۹۳	۴۵۲۵	۱۳۳۱۶۹۵	۱۳۴۸۶۵۶	۲۶۸۰۳۵۱	۲۷۱۲۴۰۰	البرز
۳۵۵	۵۴۸	۹۰۳	۲۸۱۳۳۳	۲۸۸۳۰۵	۵۶۹۶۳۸	۵۸۰۱۵۸	ایلام
۱۱۸۶	۲۵۷۸۵	۲۶۹۷۱	۵۳۶۸۹۳	۵۴۹۸۸۴	۱۰۸۶۷۷۷	۱۱۶۳۴۰۰	بوشهر
۳۹۲۰	۲۵۰۹۶	۲۹۰۱۶	۶۵۷۰۵۱۳	۶۵۸۳۴۹۷	۱۳۱۵۴۰۱۰	۱۳۲۶۷۶۳۷	تهران
۳۲۹	۵۰۰	۸۲۹	۴۵۹۸۴۴	۴۷۵۷۲۰	۹۳۵۵۶۴	۹۴۷۷۶۲	چهارمحال و بختیاری
۲۸۵	۵۹۳	۸۷۸	۳۷۰۱۰۶	۳۶۹۲۱۶	۷۳۹۳۲۲	۷۶۸۸۹۸	خراسان جنوبی
۳۷۲۳	۵۹۵۹	۹۶۸۲	۳۱۶۲۹۴۹	۳۱۹۲۳۶۰	۶۳۵۵۳۰۹	۶۴۳۴۵۰۱	خراسان رضوی
۵۷۸	۸۸۵	۱۴۶۳	۴۲۱۹۴۵	۴۲۳۲۵۵	۸۴۵۲۰۰	۸۶۳۰۹۲	خراسان شمالی
۳۷۶۵	۵۵۲۲	۹۲۸۷	۲۳۰۴۷۰۹	۲۳۵۱۲۱۳	۴۶۵۵۹۲۲	۴۷۱۰۵۰۹	خوزستان
۴۵۹	۸۳۷	۱۲۹۶	۵۱۵۵۰۶	۵۲۳۰۰۷	۱۰۳۸۵۱۳	۱۰۵۷۴۶۱	زنجان
۵۹۹	۲۰۲۹	۲۶۲۸	۳۲۵۶۲۷	۳۲۶۹۷۵	۶۵۲۶۰۲	۷۰۲۳۶۰	سمنان
۲۵۷۱	۳۸۶۳	۶۴۳۴	۱۳۶۱۲۷۵	۱۳۶۸۲۲۸	۲۷۲۹۵۰۳	۲۷۷۵۰۱۴	سیستان و بلوچستان
۳۰۷۴	۱۱۲۴۰	۱۴۳۱۴	۲۳۵۸۵۱۷	۲۳۹۳۸۰۶	۴۷۵۲۳۲۳	۴۸۵۱۲۷۴	فارس
۶۶۹	۱۰۳۷	۱۷۰۶	۶۱۹۶۲۵	۶۴۱۱۲۹	۱۲۶۰۷۵۴	۱۲۷۳۷۶۱	قزوین
۹۵۵	۱۷۱۱	۲۶۶۶	۶۲۷۶۴۷	۶۴۱۳۳۲	۱۲۶۸۹۷۹	۱۲۹۲۲۸۳	قم
۱۳۷۱	۲۲۸۹	۳۶۶۰	۷۸۳۰۰۱	۷۹۵۸۱۶	۱۵۷۸۸۱۷	۱۶۰۳۰۱۱	کردستان
۴۶۰۴	۱۴۸۸۰	۱۹۴۸۴	۱۵۲۷۹۲۴	۱۵۷۰۳۳۷	۳۰۹۸۲۶۱	۳۱۶۴۷۱۸	کرمان
۱۱۵۰	۱۵۷۷	۲۷۲۷	۹۵۵۷۴۱	۹۶۲۸۹۳	۱۹۱۸۶۳۴	۱۹۵۲۴۳۴	کرمانشاه
۶۰۷	۱۱۹۰	۱۷۹۷	۳۴۶۵۹۶	۳۵۳۱۱۴	۶۹۹۷۱۰	۷۱۳۰۵۲	کهگیلویه و بویراحمد
۱۱۱۶	۱۴۶۷	۲۵۸۳	۹۲۳۲۸۲	۹۲۴۵۱۱	۱۸۴۷۷۹۳	۱۸۶۸۸۱۹	گلستان
۱۴۸۹	۱۸۸۸	۳۳۷۷	۱۲۵۶۴۲۸	۱۲۵۳۶۷۵	۲۵۱۰۱۰۳	۲۵۳۰۶۹۶	گیلان
۳۴۴	۵۶۰	۹۰۴	۸۶۲۳۱۹	۸۸۲۳۳۶	۱۷۴۴۶۵۵	۱۷۶۰۶۴۹	لرستان
۲۲۹۶	۲۷۸۶	۵۰۸۲	۱۶۲۰۰۶۸	۱۶۳۵۵۵۵	۳۲۵۵۶۲۳	۳۲۸۳۵۸۲	مازندران
۱۸۳۱	۳۱۲۵	۴۹۵۶	۶۹۶۸۰۷	۷۰۹۳۲۱	۱۴۰۶۱۲۸	۱۴۲۹۴۷۵	مرکزی
۱۴۰۴	۱۱۰۳۷	۱۲۴۴۱	۸۶۰۵۸۰	۸۶۷۶۹۴	۱۷۲۸۲۷۴	۱۷۷۶۴۱۵	هرمزگان
۷۰۹	۱۲۵۳	۱۹۶۲	۸۴۶۱۶۸	۸۶۲۲۵۹	۱۷۰۸۴۲۷	۱۷۳۸۲۳۴	همدان
۳۶۵	۳۴۸۸	۳۸۵۳	۵۴۳۷۷۲	۵۶۳۴۰۹	۱۱۰۷۱۸۱	۱۱۳۸۵۳۳	یزد

۳- جمعیت بر حسب جنس، نوع خانوار و وضع سکونت به تفکیک استان: ۱۳۹۵ (دنباله)

خانوار معمولی غیر ساکن			خانوار ساکن			نام استان
			مؤسسه‌ای			
زن	مرد	مرد و زن	زن	مرد	مرد و زن	
۲۲۳۱۹	۲۶۴۷۹	۴۸۷۹۸	۲۶۷۴۹۸	۶۸۱۰۸۱	۹۵۵۵۷۹	کل کشور
۳	۵	۸	۱۴۲۲۲	۳۴۶۳۷	۴۸۸۵۹	آذربایجان شرقی
۰	۱۶	۱۶	۸۲۶۶	۲۶۱۷۷	۳۴۴۴۳	آذربایجان غربی
۷۰	۸۰	۱۵۰	۵۰۱۵	۸۸۵۵	۱۳۸۷۰	اردبیل
۲۳۱	۲۳۷	۴۶۸	۱۴۵۲۸	۳۵۷۰۳	۵۰۲۳۱	اصفهان
۴۹	۵۵	۱۰۴	۳۲۸۹	۲۴۱۳۱	۲۷۴۲۰	البرز
۲۲۰	۲۳۱	۴۵۱	۳۰۵۱	۶۱۱۵	۹۱۶۶	ایلام
۹۶۵	۹۸۵	۱۹۵۰	۳۶۳۴	۴۴۰۶۸	۴۷۷۰۲	بوشهر
۱۲۸	۵۸۱	۷۰۹	۱۹۴۰۴	۶۴۴۹۸	۸۳۹۰۲	تهران
۳۱۰	۳۴۲	۶۵۲	۴۹۲۴	۵۷۹۴	۱۰۷۱۸	چهارمحال و بختیاری
۰	۱	۱	۸۵۹۰	۲۰۱۰۷	۲۸۶۹۷	خراسان جنوبی
۱۸۳	۲۷۳	۴۵۶	۲۲۴۶۱	۴۶۵۹۳	۶۹۰۵۴	خراسان رضوی
۶۰۳	۶۱۰	۱۲۱۳	۶۳۳۳	۸۸۸۳	۱۵۲۱۶	خراسان شمالی
۲۱۹۳	۲۵۱۵	۴۷۰۸	۱۱۱۶۸	۲۹۴۲۴	۴۰۵۹۲	خوزستان
۰	۱	۱	۶۶۴۷	۱۱۰۰۴	۱۷۶۵۱	زنجان
۰	۰	۰	۱۹۴۷۸	۲۷۶۵۲	۴۷۱۳۰	سمنان
۸۹۰	۱۱۵۰	۲۰۴۰	۸۳۴۷	۲۸۶۹۰	۳۷۰۳۷	سیستان و بلوچستان
۷۹۷۷	۹۲۶۷	۱۷۲۴۴	۲۰۴۵۵	۴۶۹۳۸	۶۷۳۹۳	فارس
۰	۲	۲	۲۹۶۸	۸۳۳۱	۱۱۲۹۹	قزوین
۰	۲	۲	۵۱۴۱	۱۵۴۹۵	۲۰۶۳۶	قم
۰	۴	۴	۵۸۶۳	۱۴۶۶۷	۲۰۵۳۰	کردستان
۱۶۹۷	۱۸۷۷	۳۵۷۴	۱۲۸۰۵	۳۰۵۹۴	۴۳۳۹۹	کرمان
۲۴۸۶	۲۸۸۹	۵۳۷۵	۵۰۴۲	۲۰۶۵۶	۲۵۶۹۸	کرمانشاه
۷۳۸	۸۴۴	۱۵۸۲	۳۷۲۵	۶۲۳۸	۹۹۶۳	کهگیلویه و بویراحمد
۷۱۸	۹۴۰	۱۶۵۸	۵۳۷۶	۱۱۴۰۹	۱۶۷۸۵	گلستان
۰	۱۰	۱۰	۵۱۸۲	۱۲۰۲۴	۱۷۲۰۶	گیلان
۸۵۵	۹۹۰	۱۸۴۵	۴۲۴۲	۹۰۰۳	۱۳۲۴۵	لرستان
۲	۵	۷	۷۲۱۸	۱۵۶۵۲	۲۲۸۷۰	مازندران
۱	۲۰	۲۱	۵۰۸۵	۱۳۲۸۵	۱۸۳۷۰	مرکزی
۹۰۵	۱۱۷۶	۲۰۸۱	۶۷۱۲	۲۶۹۰۷	۳۳۶۱۹	هرمزگان
۹۴۴	۱۰۶۸	۲۰۱۲	۱۰۰۹۵	۱۵۷۳۸	۲۵۸۳۳	همدان
۱۵۱	۳۰۳	۴۵۴	۸۲۳۲	۱۸۸۱۳	۲۷۰۴۵	یزد

۳-۳- جمعیت بر حسب جنس، نوع خانوار و وضع سکونت به تفکیک استان: ۱۳۹۵ (دنباله)

خانوار ساکن						مرد و زن	نام استان
گروهی			معمولی				
زن	مرد	مرد و زن	زن	مرد	مرد و زن		
۳۴۹۰۶	۱۰۵۸۸۱	۱۴۰۷۸۷	۲۹۰۳۴۳۳	۲۹۲۸۰۴۴۹	۵۸۳۱۴۷۸۲	۵۹۱۴۶۸۴۷	نقاط شهری
۲۰۷۹	۲۶۱۹	۴۶۹۸	۱۳۷۳۲۵۶	۱۳۹۴۶۹۲	۲۷۶۷۹۴۸	۲۸۰۹۴۲۴	آذربایجان شرقی
۱۶۹۶	۲۲۶۱	۳۹۵۷	۱۰۵۱۲۹۷	۱۰۶۲۷۵۹	۲۱۱۴۰۵۶	۲۱۳۶۲۰۳	آذربایجان غربی
۲۴۳	۴۳۸	۶۸۱	۴۱۹۹۹۶	۴۳۳۹۱۷	۸۵۳۹۱۳	۸۶۶۰۳۴	اردبیل
۱۳۳۶	۳۰۷۸	۴۴۱۴	۲۲۰۹۶۰۹	۲۲۴۷۲۶۱	۴۴۵۶۸۷۰	۴۵۰۷۳۰۹	اصفهان
۹۶۴	۲۶۳۳	۳۵۹۷	۱۲۳۷۳۸۷	۱۲۴۸۹۵۱	۲۴۸۶۳۳۸	۲۵۱۲۷۳۷	البرز
۱۹۰	۳۴۲	۵۳۲	۱۹۱۶۰۳	۱۹۶۴۶۹	۳۸۸۰۷۲	۳۹۵۲۶۳	ایلام
۱۰۵۸	۱۹۳۱۳	۲۰۳۷۱	۳۹۴۲۲۹	۴۰۴۷۵۵	۷۹۸۹۸۴	۸۳۵۹۵۵	بوشهر
۳۸۴۴	۲۲۰۱۲	۲۵۸۵۶	۶۱۸۹۰۱۸	۶۱۷۷۰۹۵	۱۲۳۶۶۱۱۳	۱۲۴۵۲۲۳۰	تهران
۲۹۵	۳۹۲	۶۸۷	۲۹۴۹۱۷	۳۰۲۰۶۷	۵۹۶۹۸۴	۶۰۷۴۴۴	چهارمحال و بختیاری
۱۶۳	۵۱۰	۶۷۳	۲۱۵۵۷۲	۲۱۶۹۵۷	۴۳۲۵۲۹	۴۵۳۸۲۷	خراسان جنوبی
۲۷۴۳	۴۶۶۵	۷۴۰۸	۲۳۱۶۳۷۶	۲۳۲۳۷۵۰	۴۶۴۰۱۲۶	۴۷۰۰۹۲۴	خراسان رضوی
۳۱۱	۵۹۶	۹۰۷	۲۳۵۵۸۸	۲۳۵۹۹۵	۴۷۱۵۸۳	۴۸۴۳۴۶	خراسان شمالی
۲۸۸۳	۴۲۶۳	۷۱۴۶	۱۷۴۵۲۸۵	۱۷۶۹۶۶۲	۳۵۱۴۷۴۷	۳۵۵۴۲۰۵	خوزستان
۳۱۱	۴۶۳	۷۷۴	۳۴۷۵۵۳	۳۵۰۷۵۵	۶۹۸۳۰۸	۷۱۱۱۷۷	زنجان
۵۷۶	۱۸۳۱	۲۴۰۷	۲۵۸۵۸۰	۲۵۸۰۴۷	۵۱۶۶۲۷	۵۶۰۵۰۲	سمنان
۱۰۵۳	۱۷۵۷	۲۸۱۰	۶۵۱۷۲۷	۶۶۰۷۴۲	۱۳۱۲۴۶۹	۱۳۴۵۶۴۲	سیستان و بلوچستان
۲۲۸۹	۸۳۶۹	۱۰۶۵۸	۱۶۶۳۵۶۸	۱۶۷۴۳۱۵	۳۳۳۷۸۸۳	۳۴۰۱۶۷۵	فارس
۵۲۶	۷۸۳	۱۳۰۹	۴۶۵۰۵۱	۴۷۷۴۴۷	۹۴۲۴۹۸	۹۵۲۱۴۹	قزوین
۸۹۴	۱۴۶۷	۲۳۶۱	۵۹۹۵۰۲	۶۱۱۵۶۶	۱۲۱۱۰۶۸	۱۲۲۹۹۶۴	قم
۸۳۰	۱۶۵۰	۲۴۸۰	۵۵۴۷۶۴	۵۶۰۶۲۰	۱۱۱۵۳۸۴	۱۱۳۴۲۲۹	کردستان
۳۰۷۹	۷۶۸۲	۱۰۷۶۱	۸۹۵۶۲۶	۹۱۳۶۶۱	۱۸۰۹۲۸۷	۱۸۵۸۵۸۷	کرمان
۹۱۵	۱۲۷۹	۲۱۹۴	۷۲۵۵۲۹	۷۲۶۳۲۷	۱۴۵۱۸۵۶	۱۴۶۸۶۱۵	کرمانشاه
۳۱۵	۷۷۲	۱۰۸۷	۱۹۱۹۷۰	۱۹۶۲۵۸	۳۸۸۲۲۸	۳۹۷۴۶۱	کهگیلویه و بویراحمد
۵۱۷	۸۱۵	۱۳۳۲	۴۹۲۵۰۲	۴۹۲۹۲۱	۹۸۵۴۲۳	۹۹۵۶۱۵	گلستان
۹۰۰	۱۱۹۴	۲۰۹۴	۸۰۰۷۲۶	۷۹۱۸۲۸	۱۵۹۲۵۶۴	۱۶۰۳۰۲۶	گیلان
۲۴۳	۴۱۳	۶۵۶	۵۶۲۱۰۷	۵۶۶۲۷۶	۱۱۲۸۳۸۳	۱۱۳۴۹۰۸	لرستان
۱۵۷۵	۱۸۰۵	۳۳۸۰	۹۴۰۶۴۶	۹۴۰۴۴۰	۱۸۸۱۰۸۶	۱۸۹۷۲۳۸	مازندران
۱۳۵۴	۲۲۶۳	۳۶۱۷	۵۳۶۶۰۴	۵۴۵۶۳۷	۱۰۸۲۲۴۱	۱۰۹۹۷۶۴	مرکزی
۱۰۳۳	۷۶۰۲	۸۶۳۵	۴۶۸۶۲۶	۴۷۴۷۵۱	۹۴۳۳۷۷	۹۷۱۸۲۲	هرمزگان
۳۵۵	۷۸۳	۱۱۳۸	۵۳۷۹۴۸	۵۴۱۱۰۳	۱۰۷۹۰۵۱	۱۰۹۷۲۱۷	همدان
۳۳۶	۱۸۳۱	۲۱۶۷	۴۶۷۱۷۱	۴۸۳۶۱۵	۹۵۰۷۸۶	۹۷۱۳۵۵	یزد

۳- جمعیت بر حسب جنس، نوع خانوار و وضع سکونت به تفکیک استان: ۱۳۹۵ (دنباله)

خانوار ساکن			نام استان
مؤسسه‌ای			
زن	مرد	مرد و زن	
۲۳۶۱۹۴	۴۵۵۰۸۴	۶۹۱۲۷۸	نقاط شهری
۱۳۵۶۹	۲۳۲۰۹	۳۶۷۷۸	آذربایجان شرقی
۶۶۴۵	۱۱۵۴۵	۱۸۱۹۰	آذربایجان غربی
۴۷۷۱	۶۶۶۹	۱۱۴۴۰	اردبیل
۱۴۰۷۵	۳۱۹۵۰	۴۶۰۲۵	اصفهان
۳۲۸۷	۱۹۵۱۵	۲۲۸۰۲	البرز
۳۰۵۱	۳۶۰۸	۶۶۵۹	ایلام
۳۱۵۲	۱۳۴۴۸	۱۶۶۰۰	بوشهر
۱۷۱۸۸	۴۳۰۷۳	۶۰۲۶۱	تهران
۴۴۳۴	۵۳۳۹	۹۷۷۳	چهارمحال و بختیاری
۷۶۱۹	۱۳۰۰۶	۲۰۶۲۵	خراسان جنوبی
۱۹۷۰۸	۳۳۶۸۲	۵۳۳۹۰	خراسان رضوی
۵۰۰۵	۶۸۵۱	۱۱۸۵۶	خراسان شمالی
۱۰۸۴۱	۲۱۴۷۱	۳۲۳۱۲	خوزستان
۴۰۰۴	۸۰۹۱	۱۲۰۹۵	زنجان
۱۸۸۴۲	۲۲۶۲۶	۴۱۴۶۸	سمنان
۷۶۹۹	۲۲۶۶۴	۳۰۳۶۳	سیستان و بلوچستان
۱۸۲۹۸	۳۴۸۳۶	۵۳۱۳۴	فارس
۲۵۴۵	۵۷۹۷	۸۳۴۲	قزوین
۵۰۵۹	۱۱۴۷۶	۱۶۵۳۵	قم
۵۴۸۸	۱۰۸۷۷	۱۶۳۶۵	کردستان
۱۱۳۱۱	۲۷۲۲۸	۳۸۵۳۹	کرمان
۴۸۴۹	۹۷۱۶	۱۴۵۶۵	کرمانشاه
۳۴۹۵	۴۶۵۱	۸۱۴۶	کهگیلویه و بویراحمد
۴۵۸۲	۴۲۷۸	۸۸۶۰	گلستان
۳۹۳۰	۴۴۳۸	۸۳۶۸	گیلان
۲۴۴۵	۳۴۲۴	۵۸۶۹	لرستان
۵۴۴۱	۷۳۳۱	۱۲۷۷۲	مازندران
۴۶۷۶	۹۲۳۰	۱۳۹۰۶	مرکزی
۴۲۶۴	۱۵۵۴۶	۱۹۸۱۰	هرمزگان
۸۳۲۷	۸۷۰۱	۱۷۰۲۸	همدان
۷۵۹۴	۱۰۸۰۸	۱۸۴۰۲	یزد

۳- جمعیت بر حسب جنس، نوع خانوار و وضع سکونت به تفکیک استان: ۱۳۹۵ (دنباله)

خانوار ساکن						مرد و زن	نام استان
گروهی			معمولی				
زن	مرد	مرد و زن	زن	مرد	مرد و زن		
۱۲۸۴۴	۴۰۶۵۷	۵۳۵۰۱	۱۰۰۵۵۹۲۸	۱۰۳۵۶۱۹۵	۲۰۴۱۲۸۲۳	۲۰۷۳۰۶۲۵	تقاط روستایی
۳۷۴	۵۵۰	۹۲۴	۵۳۰۳۱۸	۵۵۶۸۹۷	۱۰۸۷۲۱۵	۱۱۰۰۲۲۰	آذربایجان شرقی
۹۶۵	۱۱۲۲	۲۰۸۷	۵۴۴۶۷۶	۵۶۵۹۸۴	۱۱۱۰۶۶۰	۱۱۲۹۰۰۰	آذربایجان غربی
۲۱۲	۲۷۹	۴۹۱	۱۹۴۶۲۹	۲۰۶۶۸۶	۴۰۱۳۱۵	۴۰۴۲۳۶	اردبیل
۵۹	۱۵۵۳	۱۶۱۲	۲۹۵۶۱۰	۳۱۱۶۴۵	۶۰۷۲۵۵	۶۱۳۰۷۳	اصفهان
۶۸	۸۶۰	۹۲۸	۹۴۳۰۸	۹۹۷۰۵	۱۹۴۰۱۳	۱۹۹۵۵۹	البرز
۱۶۵	۲۰۶	۳۷۱	۸۹۷۳۰	۹۱۸۳۶	۱۸۱۵۶۶	۱۸۴۴۴۴	ایلام
۱۲۸	۶۴۷۲	۶۶۰۰	۱۴۲۶۶۴	۱۴۵۱۲۹	۲۸۷۷۹۳	۳۲۵۴۹۵	بوشهر
۷۶	۳۰۸۴	۳۱۶۰	۳۸۱۴۹۵	۴۰۶۴۰۲	۷۸۷۸۹۷	۸۱۴۶۹۸	تهران
۳۴	۱۰۸	۱۴۲	۱۶۴۹۲۷	۱۷۳۶۵۳	۳۳۸۵۸۰	۳۳۹۶۶۷	چهارمحال و بختیاری
۱۲۲	۸۳	۲۰۵	۱۵۴۵۳۴	۱۵۲۲۵۹	۳۰۶۷۹۳	۳۱۵۰۷۰	خراسان جنوبی
۹۸۰	۱۲۹۴	۲۲۷۴	۸۴۶۵۷۳	۸۶۸۶۱۰	۱۷۱۵۱۸۳	۱۷۳۳۱۲۱	خراسان رضوی
۲۶۷	۲۸۹	۵۵۶	۱۸۶۳۵۷	۱۸۷۲۶۰	۳۷۳۶۱۷	۳۷۷۵۳۳	خراسان شمالی
۸۸۲	۱۲۵۹	۲۱۴۱	۵۵۹۴۲۴	۵۸۱۷۵۱	۱۱۴۱۱۷۵	۱۱۵۱۵۹۶	خوزستان
۱۴۸	۳۷۴	۵۲۲	۱۶۷۹۵۳	۱۷۲۲۵۲	۳۴۰۲۰۵	۳۴۶۲۸۲	زنجان
۲۳	۱۹۸	۲۲۱	۶۷۰۴۷	۶۸۹۲۸	۱۳۵۹۷۵	۱۴۱۸۵۸	سمنان
۱۵۱۸	۲۱۰۶	۳۶۲۴	۷۰۹۵۴۸	۷۰۷۴۸۶	۱۴۱۷۰۳۴	۱۴۲۷۳۳۲	سیستان و بلوچستان
۷۸۵	۲۸۷۱	۳۶۵۶	۶۹۴۹۴۹	۷۱۹۴۹۱	۱۴۱۴۴۴۰	۱۴۳۲۳۵۵	فارس
۱۴۳	۲۵۴	۳۹۷	۱۵۴۵۷۴	۱۶۳۶۸۲	۳۱۸۲۵۶	۳۲۱۶۱۰	قزوین
۶۱	۲۴۴	۳۰۵	۲۸۱۴۵	۲۹۷۶۶	۵۷۹۱۱	۶۲۳۱۷	قم
۵۴۱	۶۳۹	۱۱۸۰	۲۲۸۲۳۷	۲۳۵۱۹۶	۴۶۳۴۳۳	۴۶۸۷۷۸	کردستان
۱۵۲۵	۷۱۹۸	۸۷۲۳	۶۳۲۲۹۸	۶۵۶۶۷۶	۱۲۸۸۹۷۴	۱۳۰۲۵۵۷	کرمان
۲۳۵	۲۹۸	۵۳۳	۲۳۰۲۱۲	۲۳۶۵۶۶	۴۶۶۷۷۸	۴۷۸۴۴۴	کرمانشاه
۲۹۲	۴۱۸	۷۱۰	۱۵۴۶۲۶	۱۵۶۸۵۶	۳۱۱۴۸۲	۳۱۴۰۰۹	کهگیلویه و بویراحمد
۵۹۹	۶۵۲	۱۲۵۱	۴۳۰۷۸۰	۴۳۱۵۹۰	۸۶۲۳۷۰	۸۷۱۵۴۶	گلستان
۵۸۹	۶۹۴	۱۲۸۳	۴۵۵۷۰۲	۴۶۱۸۳۷	۹۱۷۵۳۹	۹۲۷۶۶۰	گیلان
۱۰۱	۱۴۷	۲۴۸	۳۰۰۲۱۲	۳۱۶۰۶۰	۶۱۶۲۷۲	۶۲۳۸۹۶	لرستان
۷۲۱	۹۸۱	۱۷۰۲	۶۷۹۴۲۲	۶۹۵۱۱۵	۱۳۷۴۵۳۷	۱۳۸۶۳۳۷	مازندران
۴۷۷	۸۶۲	۱۳۳۹	۱۶۰۲۰۳	۱۶۳۶۸۴	۳۲۳۸۸۷	۳۲۹۶۹۰	مرکزی
۳۷۱	۳۴۳۵	۳۸۰۶	۳۹۱۹۵۴	۳۹۲۹۴۳	۷۸۴۸۹۷	۸۰۲۵۱۲	هرمزگان
۳۵۴	۴۷۰	۸۲۴	۳۰۸۲۲۰	۳۲۱۱۵۶	۶۲۹۳۷۶	۶۳۹۰۰۵	همدان
۲۹	۱۶۵۷	۱۶۸۶	۷۶۶۰۱	۷۹۷۹۴	۱۵۶۳۹۵	۱۶۶۷۲۴	یزد

۳-۳- جمعیت بر حسب جنس، نوع خانوار و وضع سکونت به تفکیک استان: ۱۳۹۵ (دنباله)

خانوار ساکن			نام استان
مؤسسه‌های			
زن	مرد	مرد و زن	
۳۱۳۰۴	۲۳۲۹۹۷	۲۶۴۳۰۱	نقاط روستایی
۶۵۳	۱۱۴۲۸	۱۲۰۸۱	آذربایجان شرقی
۱۶۲۱	۱۴۶۳۲	۱۶۲۵۳	آذربایجان غربی
۲۴۴	۲۱۸۶	۲۴۳۰	اردبیل
۴۵۳	۳۷۵۳	۴۲۰۶	اصفهان
۲	۴۶۱۶	۴۶۱۸	البرز
۰	۲۵۰۷	۲۵۰۷	ایلام
۴۸۲	۳۰۶۲۰	۳۱۱۰۲	بوشهر
۲۲۱۶	۲۱۴۲۵	۲۳۶۴۱	تهران
۴۹۰	۴۵۵	۹۴۵	چهارمحال و بختیاری
۹۷۱	۷۱۰۱	۸۰۷۲	خراسان جنوبی
۲۷۵۳	۱۲۹۱۱	۱۵۶۶۴	خراسان رضوی
۱۳۲۸	۲۰۳۲	۳۳۶۰	خراسان شمالی
۳۲۷	۷۹۵۳	۸۲۸۰	خوزستان
۲۶۴۳	۲۹۱۳	۵۵۵۶	زنجان
۶۳۶	۵۰۲۶	۵۶۶۲	سمنان
۶۴۸	۶۰۲۶	۶۶۷۴	سیستان و بلوچستان
۲۱۵۷	۱۲۱۰۲	۱۴۲۵۹	فارس
۴۲۳	۲۵۳۴	۲۹۵۷	قزوین
۸۲	۴۰۱۹	۴۱۰۱	قم
۳۷۵	۳۷۹۰	۴۱۶۵	کردستان
۱۴۹۴	۳۳۶۶	۴۸۶۰	کرمان
۱۹۳	۱۰۹۴۰	۱۱۱۳۳	کرمانشاه
۲۳۰	۱۵۸۷	۱۸۱۷	کهگیلویه و بویراحمد
۷۹۴	۷۱۳۱	۷۹۲۵	گلستان
۱۲۵۲	۷۵۸۶	۸۸۳۸	گیلان
۱۷۹۷	۵۵۷۹	۷۳۷۶	لرستان
۱۷۷۷	۸۳۲۱	۱۰۰۹۸	مازندران
۴۰۹	۴۰۵۵	۴۴۶۴	مرکزی
۲۴۴۸	۱۱۳۶۱	۱۳۸۰۹	هرمزگان
۱۷۶۸	۷۰۳۷	۸۸۰۵	همدان
۶۳۸	۸۰۰۵	۸۶۴۳	یزد

نام استان	جمع	مسلمان	مسیحی	کلیمی	زرتشتی	سایر	اظهار نشده
کل کشور	۷۹۹۲۶۲۷۰	۷۹۵۹۸۰۵۴	۱۳۰۱۵۸	۹۸۲۶	۲۳۱۰۹	۴۰۵۵۱	۱۲۴۵۷۲
آذربایجان شرقی	۳۹۰۹۶۵۲	۳۸۹۷۲۳۶	۴۲۳۳	۳۵	۴۶۷	۳۶۲	۷۳۱۹
آذربایجان غربی	۳۲۶۵۲۱۹	۳۲۵۰۲۳۳	۷۶۴۷	۴۶	۴۷۳	۶۱۳	۶۲۰۷
اردبیل	۱۲۷۰۴۲۰	۱۲۶۶۵۹۸	۱۴۵۵	۲۱	۱۸۱	۵۱	۲۱۱۴
اصفهان	۵۱۲۰۸۵۰	۵۱۰۱۱۳۳	۸۶۲۸	۱۰۰۷	۹۳۱	۶۰۱۴	۳۱۳۷
البرز	۲۷۱۲۴۰۰	۲۷۰۱۹۸۴	۳۳۲۴	۶۰	۶۷۱	۴۰۲۷	۲۳۳۴
ایلام	۵۸۰۱۵۸	۵۷۸۶۵۴	۸۵۹	۸	۱۳۷	۱۷	۴۸۳
بوشهر	۱۱۶۳۴۰۰	۱۱۵۸۶۵۴	۱۸۳۳	۱۸	۱۴۰	۳۰۰	۲۴۵۵
تهران	۱۳۲۶۷۶۳۷	۱۳۱۷۹۴۳۴	۴۳۹۸۷	۵۰۶۷	۸۵۷۹	۹۵۶۸	۲۱۰۰۲
چهارمحال و بختیاری	۹۴۷۷۶۳	۹۴۴۹۹۰	۱۲۳۱	۸	۱۸۵	۸۰	۱۲۶۹
خراسان جنوبی	۷۶۸۸۹۸	۷۶۷۴۵۵	۱۰۳۱	۱۰	۱۷۰	۲۱۶	۱۶
خراسان رضوی	۶۴۳۴۵۰۱	۶۴۰۹۱۸۰	۷۱۵۹	۱۳۵	۹۶۱	۱۰۷۳	۱۵۹۹۳
خراسان شمالی	۸۶۳۰۹۲	۸۶۱۶۶۸	۱۰۳۶	۱۳	۱۲۴	۶۴	۱۸۷
خوزستان	۴۷۱۰۵۰۹	۴۶۸۰۳۳۳	۶۷۹۶	۶۸	۸۳۱	۱۲۱۱	۲۱۲۷۰
زنجان	۱۰۵۷۴۶۱	۱۰۵۵۴۳۵	۱۰۷۴	۴	۱۷۰	۱۴۷	۶۳۱
سمنان	۷۰۲۳۶۰	۷۰۰۶۷۴	۷۸۰	۱۶	۹۹	۳۱۰	۴۸۱
سیستان و بلوچستان	۲۷۷۵۰۱۴	۲۷۶۶۱۳۹	۴۱۵۵	۴۰	۴۷۳	۵۵۳	۳۶۵۴
فارس	۴۸۵۱۲۷۴	۴۸۳۵۰۸۲	۵۸۸۰	۲۸۱۶	۸۳۹	۴۶۴۹	۲۰۰۸
قزوین	۱۲۷۳۷۶۱	۱۲۷۱۶۳۲	۱۲۵۳	۱۶	۱۲۷	۶۷۲	۶۱
قم	۱۲۹۲۲۸۳	۱۲۸۴۷۲۱	۱۱۱۲	۱۵	۱۵۱	۶۳	۶۲۲۱
کردستان	۱۶۰۳۰۱۱	۱۶۰۰۵۳۷	۱۹۱۸	۳۹	۲۵۰	۱۵۰	۱۱۷
کرمان	۳۱۶۴۷۱۸	۳۱۳۹۹۶۸	۴۴۶۰	۶۰	۱۲۸۰	۳۵۴۰	۱۵۴۱۰
کرمانشاه	۱۹۵۲۴۳۴	۱۹۴۶۸۰۹	۲۳۲۵	۱۰۵	۴۵۱	۱۴۳۱	۱۳۱۳
کهگیلویه و بویراحمد	۷۱۳۰۵۲	۷۱۱۶۶۹	۹۲۲	۹	۱۰۴	۲۰۶	۱۴۲
گلستان	۱۸۶۸۸۱۹	۱۸۶۵۸۸۱	۱۵۲۶	۱۵	۱۲۸	۱۰۰۷	۲۶۲
گیلان	۲۵۳۰۶۹۶	۲۵۲۷۹۹۸	۲۲۱۰	۳۳	۱۶۰	۲۱۰	۸۵
لرستان	۱۷۶۰۶۴۹	۱۷۵۷۵۰۹	۲۴۴۲	۳۳	۳۲۲	۸۱	۲۶۲
مازندران	۳۲۸۳۵۸۲	۳۲۷۳۷۲۴	۳۴۷۱	۳۲	۳۰۴	۲۱۰۰	۳۹۵۱
مرکزی	۱۴۲۹۴۷۵	۱۴۲۵۸۱۹	۱۶۷۴	۲۳	۲۴۸	۳۸۴	۱۳۲۷
هرمزگان	۱۷۷۶۴۱۵	۱۷۷۲۷۲۰	۲۴۳۱	۱۲	۲۲۳	۳۵۷	۶۷۲
همدان	۱۷۳۸۲۳۴	۱۷۳۲۴۵۸	۲۰۸۴	۳۱	۳۳۰	۲۹۵	۳۰۳۶
یزد	۱۱۳۸۵۳۳	۱۱۳۱۷۲۷	۱۲۲۲	۳۱	۳۶۰۰	۸۰۰	۱۱۵۳

۳-۵- مهاجران وارد شده طی ۵ سال گذشته بر حسب وضع سکونت، استان محل اقامت فعلی و محل اقامت قبلی: ۱۳۹۵

استان محل سرشماری						جمع	وضع سکونت و استان محل اقامت فعلی
اظهاری نشده شهرستان		سایر شهرستان‌های استان		شهرستان محل سرشماری			
آبادی	شهر	آبادی	شهر	آبادی	شهر		
۱۷۱	۲۴۶۸	۲۰۵۱۸۶	۱۱۱۷۶۴۰	۴۳۷۹۸۷	۳۴۷۶۱۷	۴۳۰۰۹۸۸	کل کشور
۵	۲۲	۸۵۴۶	۶۷۲۷۵	۱۵۴۶۱	۱۲۶۱۵	۱۵۴۲۷۸	آذربایجان شرقی
۱۶	۲۶۴	۸۵۲۲	۳۵۹۲۴	۳۱۴۷۸	۱۳۴۴۱	۱۲۵۷۹۱	آذربایجان غربی
۳	۱	۴۴۵۰	۱۵۶۴۱	۹۰۱۷	۲۳۵۴	۵۶۱۴۱	اردبیل
۲۳	۱۷۴	۱۲۶۷۰	۹۷۳۹۴	۱۶۷۰۵	۳۵۱۸۲	۲۹۹۲۸۴	اصفهان
۰	۱۰	۲۳۳۴	۲۴۲۵۳	۳۸۷۴	۱۵۹۳۱	۲۶۰۴۶۳	البرز
۶	۰	۲۱۴۴	۹۹۶۸	۳۲۱۱	۱۹۰۹	۲۹۱۸۴	ایلام
۳	۱۴	۳۲۸۳	۱۹۴۸۲	۶۵۶۳	۸۹۲۸	۸۷۳۳۱	بوشهر
۱۳	۸۷۳	۱۳۱۰۲	۲۱۶۳۹۴	۱۶۴۵۸	۲۵۸۵۹	۸۴۴۹۲۵	تهران
۳	۰	۵۸۴۹	۹۸۲۹	۶۹۴۳	۶۶۶۷	۴۷۱۶۱	چهارمحال و بختیاری
۱	۱	۴۴۶۵	۱۱۵۹۶	۱۱۲۳۵	۶۱۶۱	۶۲۳۶۵	خراسان جنوبی
۱۰	۱۷۷	۲۱۰۷۳	۱۰۹۱۸۴	۳۱۳۹۹	۳۲۰۲۵	۳۱۴۸۵۹	خراسان رضوی
۲	۱	۲۷۷۴	۹۶۳۲	۱۱۶۴۶	۳۶۴۸	۴۹۴۹۹	خراسان شمالی
۱۱	۵۹۲	۷۷۴۹	۷۰۲۵۲	۱۶۷۵۷	۱۰۰۳۴	۱۶۱۷۱۵	خوزستان
۶	۳	۵۲۹۴	۷۸۰۰	۱۶۴۶۵	۱۹۱۸	۵۵۷۹۶	زنجان
۰	۸	۱۳۹۱	۹۰۰۳	۳۱۷۶	۳۸۵۳	۷۱۴۶۸	سمنان
۳	۸	۵۸۹۵	۳۱۳۴۱	۹۸۲۷	۵۵۸۳	۸۲۷۸۳	سیستان و بلوچستان
۱۱	۱۱۶	۲۱۰۴۰	۸۵۹۸۸	۳۴۷۲۷	۳۰۵۹۶	۲۵۳۱۷۵	فارس
۰	۰	۴۸۸۸	۳۰۳۳۶	۸۱۱۹	۱۶۲۸۷	۹۶۳۲۰	قزوین
۱۰	۸۷	×	×	۲۰۰۶	۴۶۰۳	۷۷۸۱۳	قم
۱	۰	۸۷۱۱	۲۲۳۷۰	۳۰۷۵۴	۱۲۲۳۴	۱۱۲۷۵۱	کردستان
۵	۱۲	۵۳۴۶	۳۲۱۹۹	۱۰۸۲۴	۱۶۳۰۲	۹۴۹۴۴	کرمان
۲	۲۴	۶۷۰۳	۲۶۱۶۰	۱۳۸۳۳	۴۶۲۵	۹۴۶۸۸	کرمانشاه
۴	۱	۴۱۵۳	۱۳۱۳۷	۱۵۷۸۴	۶۵۸۵	۵۳۹۰۸	کهگیلویه و بویراحمد
۳	۳۲	۸۳۰۱	۱۹۶۶۳	۱۸۳۵۵	۸۶۱۲	۸۹۲۵۲	گلستان
۱۶	۵	۶۹۸۸	۳۲۸۲۳	۲۰۸۸۸	۲۱۴۸۴	۱۵۷۸۸۴	گیلان
۴	۰	۲۷۲۰	۱۳۰۸۶	۱۱۱۱۸	۳۴۸۱	۵۷۹۲۵	لرستان
۱	۳	۶۳۹۲	۳۳۱۸۵	۲۰۷۲۷	۱۷۱۰۴	۱۴۸۲۶۹	مازندران
۱	۲	۴۱۷۵	۱۷۹۸۳	۸۸۸۸	۵۶۱۵	۸۲۶۸۹	مرکزی
۴	۲۹	۶۹۲۲	۲۰۰۶۹	۱۳۹۹۰	۶۷۱۴	۱۱۶۳۳۸	هرمزگان
۴	۳	۷۰۲۲	۱۳۹۶۱	۱۵۱۱۹	۴۰۲۵	۷۹۷۸۶	همدان
۰	۶	۲۲۸۴	۱۱۷۱۲	۲۶۴۰	۳۲۴۲	۸۲۲۰۳	یزد

۳-۵- مهاجران وارد شده طی ۵ سال گذشته بر حسب وضع سکونت، استان محل اقامت فعلی و محل اقامت قبلی: ۱۳۹۵ (دنباله)

محل اقامت قبلی	ظهور نشده محل اقامت قبلی	کشور	ظهور نشده استان و شهرستان		استان های دیگر				وضع سکونت و استان محل اقامت فعلی
			شهر	آبادی	استان های دیگر		شهرستان		
					شهر	آبادی	شهر	آبادی	
۱۲۴۸۰	۱۱۰۸۲۹	۳۵۲	۳۳۰۴	۲۳۹	۴۷۱۲	۱۷۴۴۷۹	۱۸۸۳۵۲۴	کل کشور	
۷۰۳	۶۳۱	۳	۱۰۹	۳	۲۷	۳۰۰۵	۴۵۸۷۳	آذربایجان شرقی	
۴۲۸	۸۲۰	۶	۸۳	۳	۲۱۷	۲۸۰۱	۳۱۷۸۸	آذربایجان غربی	
۹۴	۱۸۷	۸	۲	۰	۱۹	۱۰۸۴	۲۳۲۸۱	اردبیل	
۵۴۱	۸۳۳۴	۴۱	۳۱۷	۳۸	۳۴۸	۹۷۳۰	۱۱۷۷۸۷	اصفهان	
۲۲۹	۶۱۱۹	۶	۳۸	۸	۸۰	۱۳۳۸۹	۱۹۴۱۹۲	البرز	
۵۵	۹۳	۱	۲	۱۵	۱	۷۲۸	۱۱۰۵۱	ایلام	
۶۲۹	۴۶۰۵	۳	۱۱۶	۳	۱۲۱	۴۳۶۹	۳۹۲۱۲	بوشهر	
۳۰۷۹	۵۱۱۹۰	۱۰۰	۹۳۵	۶۵	۱۲۶۰	۵۷۴۴۳	۴۵۸۱۵۴	تهران	
۷۴	۲۱۶	۲	۱	۰	۰	۱۲۹۸	۱۶۲۷۹	چهارمحال و بختیاری	
۳۸	۷۸	۱	۲	۱	۲۰	۲۷۹۲	۲۵۹۷۴	خراسان جنوبی	
۸۳۵	۷۷۶۰	۳۴	۳۳۵	۸	۶۶	۸۰۸۲	۱۰۳۸۷۱	خراسان رضوی	
۱۴۰	۱۰۱	۳	۴	۲	۲	۱۶۲۹	۱۹۹۱۵	خراسان شمالی	
۹۳۷	۱۶۳۴	۵۷	۶۰	۹	۱۳۵۱	۳۷۷۰	۴۸۵۰۲	خوزستان	
۳۴	۲۹۷	۰	۱۹	۰	۲	۱۵۸۵	۲۲۳۷۳	زنجان	
۶۲	۳۹۴	۰	۳۱۳	۷	۱۲۸	۳۶۸۸	۴۹۴۴۵	سمنان	
۱۹۱۰	۸۵۳	۱۴	۴۸	۴	۴۳	۲۱۰۰	۲۵۱۵۴	سیستان و بلوچستان	
۳۵۷	۷۱۱۳	۹	۴۷۳	۳	۱۲۷	۴۸۱۸	۶۷۷۹۷	فارس	
۵۲	۶۲۱	۳	۴	۰	۶	۴۰۹۲	۳۱۹۱۲	قزوین	
۲۸۷	۶۷۷۸	۴	۱۷۷	۱	۳۶۳	۶۰۹۴	۵۷۴۰۳	قم	
۲۵	۸۶۱	۵	۱	۲	۵	۲۷۵۱	۳۵۰۳۱	کردستان	
۶۴۵	۳۰۹۸	۱۵	۲۱	۴	۷۲	۲۳۸۹	۲۴۰۱۲	کرمان	
۱۳۷	۴۷۱	۵	۱۰۳	۶	۵۱	۳۰۰۸	۳۹۵۶۰	کرمانشاه	
۳۱	۲۷۹	۲	۲	۰	۱	۱۸۵۴	۱۲۰۷۵	کهگیلویه و بویراحمد	
۱۶۸	۴۱۴	۰	۵	۴	۱۱۱	۲۶۶۳	۳۰۹۲۱	گلستان	
۷۹	۶۸۸	۱۲	۱۰	۳	۳۹	۳۳۹۶	۷۱۴۵۳	گیلان	
۶۷	۹۸	۱	۰	۰	۱	۹۱۹	۲۶۴۳۰	لرستان	
۳۲۱	۷۹۱	۳	۲۸	۶	۴۶	۴۴۲۲	۶۵۲۴۰	مازندران	
۶۵	۱۳۷۱	۰	۱۹	۴	۴۴	۳۲۵۱	۴۱۲۷۱	مرکزی	
۱۳۳	۲۸۶۶	۶	۶	۴	۲۵	۸۷۰۰	۵۶۸۷۰	هرمزگان	
۱۴۹	۲۶۵	۵	۱۵	۰	۳۴	۲۵۳۷	۳۶۶۴۷	همدان	
۱۷۶	۱۸۰۳	۳	۵۶	۳۶	۱۰۲	۶۰۹۲	۵۴۰۵۱	یزد	

۳-۵- مهاجران وارد شده طی ۵ سال گذشته بر حسب وضع سکونت، استان محل اقامت فعلی و محل اقامت قبلی: ۱۳۹۵ (دنباله)

استان محل سرشماری						جمع	وضع سکونت و استان محل اقامت فعلی
اظهاری نشده شهرستان		سایر شهرستان های استان		شهرستان محل سرشماری			
آبادی	شهر	آبادی	شهر	آبادی	شهر		
۱۴۰	۱۸۶۶	۱۶۵۹۹۲	۹۸۷۹۴۸	۲۹۹۷۳۷	۱۶۸۱۵۳	۳۵۶۴۷۳۵	نقاط شهری
۲	۲۱	۷۲۷۵	۶۳۱۹۱	۱۲۱۸۲	۵۴۱۱	۱۳۰۱۱۷	آذربایجان شرقی
۱۴	۶	۴۹۳۴	۳۰۰۷۲	۲۱۷۴۱	۲۷۸۰	۸۷۴۵۸	آذربایجان غربی
۳	۱	۴۰۷۱	۱۴۱۲۰	۷۲۶۱	۹۷۱	۴۶۸۶۵	اردبیل
۲۲	۱۶۹	۱۱۷۳۰	۹۱۱۷۹	۱۲۴۶۶	۲۶۰۶۸	۲۶۷۷۱۵	اصفهان
۰	۸	۱۴۷۴	۲۱۰۵۰	۳۰۱۵	۱۳۶۷۸	۲۴۵۰۲۹	البرز
۶	۰	۱۹۱۷	۹۰۷۴	۲۵۸۳	۸۴۳	۲۳۸۸۵	ایلام
۱	۱۰	۲۴۹۴	۱۶۲۳۰	۴۶۳۱	۵۱۱۷	۶۵۲۹۱	بوشهر
۹	۸۴۸	۹۵۲۸	۱۹۲۹۸۱	۱۰۸۲۲	۱۷۱۴۳	۷۷۰۲۳۹	تهران
۱	۰	۵۶۰۴	۹۲۲۳	۵۰۸۳	۵۷۷۷	۴۱۰۲۲	چهارمحال و بختیاری ..
۱	۱	۳۲۹۵	۹۰۴۶	۷۴۵۸	۱۲۰۱	۴۲۶۱۶	خراسان جنوبی
۸	۱۷۱	۱۶۵۴۱	۹۳۶۲۰	۱۷۷۵۱	۵۱۷۵	۲۴۲۳۳۶	خراسان رضوی
۲	۰	۲۲۵۰	۸۴۷۱	۸۶۰۶	۷۳۶	۳۷۲۰۹	خراسان شمالی
۷	۳۲۷	۶۶۲۳	۶۵۲۶۵	۱۲۵۲۹	۶۰۰۲	۱۴۰۱۲۶	خوزستان
۶	۳	۴۷۲۸	۶۶۴۳	۱۳۲۳۴	۷۵۸	۴۳۸۸۶	زنجان
۰	۷	۱۲۶۴	۸۱۱۲	۲۱۸۵	۱۳۱۸	۵۹۴۹۹	سمنان
۳	۸	۴۴۴۰	۲۶۸۳۴	۳۹۹۹	۱۲۸۵	۶۳۹۴۱	سیستان و بلوچستان ..
۹	۱۱۴	۱۸۳۸۹	۷۷۵۵۹	۲۵۴۳۹	۲۲۳۶۵	۲۱۷۳۰۴	فارس
۰	۰	۴۶۰۹	۲۹۰۵۳	۶۳۲۰	۱۳۵۳۵	۸۴۶۸۷	قزوین
۱۰	۸۷	X	X	۱۵۲۶	۲۳۱۹	۷۳۲۶۱	قم
۱	۰	۷۷۷۵	۲۰۴۷۳	۲۳۸۲۳	۲۳۹۷	۸۸۵۶۲	کردستان
۵	۹	۳۶۷۵	۲۷۱۲۱	۵۵۱۶	۵۳۷۳	۶۷۰۰۵	کرمان
۱	۲۴	۵۸۴۸	۲۳۳۶۴	۱۰۹۴۲	۹۵۰	۷۵۲۶۳	کرمانشاه
۳	۰	۲۸۰۶	۱۰۳۶۰	۹۷۷۰	۱۳۸۳	۳۵۷۴۰	کهگیلویه و بویراحمد ..
۳	۳۰	۵۲۶۶	۱۶۱۶۸	۱۰۰۷۳	۱۷۴۰	۶۱۳۰۵	گلستان
۱۲	۵	۵۳۴۵	۲۷۳۷۳	۱۲۳۷۳	۱۲۰۵۶	۱۱۸۶۹۸	گیلان
۴	۰	۱۹۳۷	۱۰۶۴۶	۸۴۶۶	۷۹۱	۴۴۱۹۷	لرستان
۰	۳	۴۴۳۷	۲۵۵۲۷	۱۱۹۷۰	۴۲۲۷	۹۸۳۷۸	مازندران
۰	۲	۳۹۹۳	۱۶۴۷۲	۷۰۵۳	۲۳۲۷	۶۸۰۶۴	مرکزی
۴	۴	۵۲۸۴	۱۷۰۵۰	۷۴۷۷	۱۸۸۱	۹۱۱۱۶	هرمزگان
۳	۲	۶۳۱۰	۱۲۶۰۶	۱۱۶۰۴	۱۵۱۱	۶۶۱۰۹	همدان
۰	۶	۲۱۵۰	۹۰۶۵	۱۸۳۹	۱۰۳۵	۶۷۸۱۲	یزد

۵-۳- مهاجران وارد شده طی ۵ سال گذشته بر حسب وضع سکونت، استان محل اقامت فعلی و محل اقامت قبلی: ۱۳۹۵ (دنباله)

محل اقامت قبلی	ظهور نشده	خارج از کشور	اظهاری نشده استان و شهرستان		استان های دیگر				وضع سکونت و استان محل اقامت فعلی
			شهر	آبادی	اظهاری نشده شهرستان		شهرستان		
					شهر	آبادی	شهر	آبادی	
۹۹۴۰	۹۴۴۱۵	۲۸۵	۲۹۸۴	۱۹۵	۳۱۴۳	۱۴۱۶۸۲	۱۶۸۸۲۵۵	نقاط شهری	
۵۱۲	۶۰۲	۳	۱۰۸	۳	۲۴	۱۸۷۹	۳۸۹۰۴	آذربایجان شرقی	
۲۵۰	۷۳۷	۳	۹	۲	۲۲	۱۸۴۷	۲۵۰۴۱	آذربایجان غربی	
۳۹	۱۵۵	۴	۱	۰	۱۸	۷۶۹	۱۹۴۵۲	اردبیل	
۴۹۶	۷۱۸۸	۴۱	۲۹۵	۳۸	۳۳۳	۹۰۶۴	۱۰۸۶۲۶	اصفهان	
۲۲۰	۵۱۱۰	۶	۳۷	۸	۶۰	۱۲۷۲۸	۱۸۷۶۳۵	البرز	
۴۱	۷۷	۰	۲	۱۵	۰	۶۱۱	۸۷۱۶	ایلام	
۱۸۲	۳۵۰۳	۰	۷۲	۳	۱۱۱	۲۵۷۶	۳۰۳۶۱	بوشهر	
۲۷۴۸	۴۵۴۰۵	۹۷	۹۲۵	۶۴	۱۲۱۲	۵۱۵۵۰	۴۳۶۹۰۷	تهران	
۶۰	۱۷۳	۰	۱	۰	۰	۸۷۰	۱۴۲۳۰	چهارمحال و بختیاری	
۳۳	۷۵	۰	۲	۰	۲۰	۹۴۴	۲۰۵۴۰	خراسان جنوبی	
۶۱۴	۷۴۳۱	۲۱	۳۲۵	۴	۵۹	۶۳۰۵	۹۴۳۱۱	خراسان رضوی	
۱۲۶	۹۵	۱	۴	۰	۲	۷۵۹	۱۶۱۵۷	خراسان شمالی	
۸۶۱	۱۳۵۰	۵۷	۵۷	۹	۲۳۴	۲۸۴۵	۴۳۹۶۰	خوزستان	
۲۴	۱۸۳	۰	۱۹	۰	۱	۱۰۵۰	۱۷۲۳۷	زنجان	
۶۰	۲۳۶	۰	۳۱۳	۶	۱۲۵	۲۶۲۸	۴۳۲۴۵	سمنان	
۱۷۳۰	۵۵۲	۲	۲۲	۴	۴۱	۱۸۶۳	۲۳۱۵۸	سیستان و بلوچستان	
۲۶۱	۵۸۵۸	۸	۴۲۳	۲	۱۲۵	۳۸۳۵	۶۲۹۱۷	فارس	
۳۷	۵۲۳	۰	۴	۰	۴	۳۳۹۲	۲۷۲۱۰	قزوین	
۲۵۲	۶۳۴۰	۴	۱۷۳	۱	۳۶۱	۵۹۲۸	۵۶۲۶۰	قم	
۲۰	۸۱۹	۵	۱	۲	۵	۲۰۴۷	۳۱۱۹۴	کردستان	
۴۳۱	۱۶۳۵	۱۱	۱۸	۴	۵۹	۱۷۷۲	۲۱۳۷۶	کرمان	
۱۰۵	۴۳۲	۵	۵۹	۵	۱۵	۲۳۱۰	۳۱۲۰۳	کرمانشاه	
۱۰	۱۹۳	۱	۰	۰	۰	۱۲۵۹	۹۹۵۵	کهگیلویه و بویراحمد	
۱۲۱	۳۸۴	۰	۳	۳	۱۰۸	۱۶۸۶	۲۵۷۲۰	گلستان	
۶۵	۶۳۸	۱۱	۱۰	۳	۳۸	۲۵۶۱	۵۸۲۰۸	گیلان	
۳۲	۹۰	۰	۰	۰	۱	۵۳۳	۲۱۶۹۷	لرستان	
۲۱۴	۶۴۵	۲	۲۳	۵	۳۲	۲۳۶۶	۴۸۹۲۷	مازندران	
۵۱	۱۰۸۳	۰	۱۵	۰	۲۳	۲۶۴۷	۳۴۳۹۸	مرکزی	
۱۰۷	۱۷۰۳	۱	۰	۰	۰	۶۱۲۷	۵۱۴۲۸	هرمزگان	
۷۷	۲۶۰	۲	۱۴	۰	۲۸	۱۹۰۱	۳۱۷۹۱	همدان	
۱۶۱	۹۴۰	۰	۴۹	۱۴	۸۲	۵۰۳۰	۴۷۴۴۱	یزد	

۳-۵- مهاجران وارد شده طی ۵ سال گذشته بر حسب وضع سکونت، استان محل اقامت فعلی و محل اقامت قبلی: ۱۳۹۵ (دنباله)

استان محل سرشماری						جمع	وضع سکونت و استان محل اقامت فعلی
اظهارنشدن شهرستان		سایر شهرستان‌های استان		شهرستان محل سرشماری			
آبادی	شهر	آبادی	شهر	آبادی	شهر		
۳۱	۶۰۲	۳۹۱۹۴	۱۲۹۶۹۲	۱۲۸۲۵۰	۱۷۹۴۶۴	۷۳۶۲۵۳	نقاط روستایی
۳	۱	۱۲۷۱	۴۰۸۴	۳۲۷۹	۷۲۰۴	۲۴۱۶۱	آذربایجان شرقی
۲	۲۵۸	۳۵۸۸	۵۸۵۲	۹۷۳۷	۱۰۶۶۱	۳۸۳۳۳	آذربایجان غربی
.	.	۳۷۹	۱۵۲۱	۱۷۵۶	۱۳۸۳	۹۲۷۶	اردبیل
۱	۵	۹۴۰	۶۲۱۵	۴۲۳۹	۹۱۱۴	۳۱۵۶۹	اصفهان
.	۲	۸۶۰	۳۲۰۳	۸۵۹	۲۲۵۳	۱۵۴۴۴	البرز
.	.	۲۲۷	۸۹۴	۶۲۸	۱۰۶۶	۵۲۹۹	ایلام
۲	۴	۷۸۹	۳۲۵۲	۱۹۳۲	۳۸۱۱	۲۲۰۴۰	بوشهر
۴	۲۵	۳۵۷۴	۲۳۴۱۳	۵۶۳۶	۸۷۱۶	۷۴۶۸۶	تهران
							چهارمحال و
۲	.	۲۴۵	۶۰۶	۱۸۶۰	۸۹۰	۶۱۳۹	بختیاری
.	.	۱۱۷۰	۲۵۵۰	۳۷۷۷	۴۹۶۰	۱۹۷۴۹	خراسان جنوبی
۲	۶	۴۵۳۲	۱۵۵۶۴	۱۳۶۴۸	۲۶۸۵۰	۷۲۵۲۳	خراسان رضوی
.	۱	۵۲۴	۱۱۶۱	۳۰۴۰	۲۹۱۲	۱۲۲۹۰	خراسان شمالی
۴	۲۶۵	۱۱۲۶	۴۹۸۷	۴۲۲۸	۴۰۳۲	۲۱۵۸۹	خوزستان
.	.	۵۶۶	۱۱۵۷	۳۲۳۱	۱۱۶۰	۱۱۹۱۰	زنجان
.	۱	۱۲۷	۸۹۱	۹۹۱	۲۵۳۵	۱۱۹۶۹	سمنان
							سیستان و
.	.	۱۴۵۵	۴۵۰۷	۵۸۲۸	۴۲۹۸	۱۸۸۴۲	بلوچستان
۲	۲	۲۶۵۱	۸۴۲۹	۹۲۸۸	۸۲۳۱	۳۵۸۷۱	فارس
.	.	۲۷۹	۱۲۸۳	۱۷۹۹	۲۷۵۲	۱۱۶۳۳	قزوین
.	.	X	X	۴۸۰	۲۲۸۴	۴۵۵۲	قم
.	.	۹۳۶	۱۸۹۷	۶۹۳۱	۹۸۳۷	۲۴۱۸۹	کردستان
.	۳	۱۶۷۱	۵۰۷۸	۵۳۰۸	۱۰۹۲۹	۲۷۹۳۹	کرمان
۱	.	۸۵۵	۲۷۹۶	۲۸۹۱	۳۶۷۵	۱۹۴۲۵	کرمانشاه
							کهگیلویه و
۱	۱	۱۳۴۷	۲۷۷۷	۶۰۱۴	۵۲۰۲	۱۸۱۶۸	بویراحمد
.	۲	۳۰۳۵	۳۴۹۵	۸۲۸۲	۶۸۷۲	۲۷۹۴۷	گلستان
۴	.	۱۶۴۳	۵۴۵۰	۸۵۱۵	۹۴۲۸	۳۹۱۸۶	گیلان
.	.	۷۸۳	۲۴۴۰	۲۶۵۲	۲۶۹۰	۱۳۷۲۸	لرستان
۱	.	۱۹۵۵	۷۶۵۸	۸۷۵۷	۱۲۸۷۷	۴۹۸۹۱	مازندران
۱	.	۱۸۲	۱۵۱۱	۱۸۳۵	۳۲۸۸	۱۴۶۲۵	مرکزی
.	۲۵	۱۶۳۸	۳۰۱۹	۶۵۱۳	۴۸۳۳	۲۵۲۲۲	هرمزگان
۱	۱	۷۱۲	۱۳۵۵	۳۵۱۵	۲۵۱۴	۱۳۶۷۷	همدان
.	.	۱۳۴	۲۶۴۷	۸۰۱	۲۲۰۷	۱۴۳۹۱	یزد

۵-۳- مهاجران وارد شده طی ۵ سال گذشته بر حسب وضع سکونت، استان محل اقامت فعلی و محل اقامت قبلی: ۱۳۹۵ (دنباله)

محل اقامت قبلی	ظهور نشده	خارج از کشور	اظهاری نشده استان و شهرستان		استان‌های دیگر				وضع سکونت و استان محل اقامت فعلی
			شهر	آبادی	اظهاری نشده شهرستان		شهرستان		
					شهر	آبادی	شهر	آبادی	
۲۵۴۰	۱۶۴۱۴	۶۷	۳۲۰	۴۴	۱۵۶۹	۳۲۷۹۷	۱۹۵۲۶۹	نقاط روستایی	
۱۹۱	۲۹	۰	۱	۰	۳	۱۱۲۶	۶۹۶۹	آذربایجان شرقی	
۱۷۸	۸۳	۳	۷۴	۱	۱۹۵	۹۵۴	۶۷۴۷	آذربایجان غربی	
۵۵	۳۲	۴	۱	۰	۱	۳۱۵	۳۸۲۹	اردبیل	
۴۵	۱۱۴۶	۰	۲۲	۰	۱۵	۶۶۶	۹۱۶۱	اصفهان	
۹	۱۰۰۹	۰	۱	۰	۲۰	۶۶۱	۶۵۵۷	البرز	
۱۴	۱۶	۱	۰	۰	۱	۱۱۷	۲۳۳۵	ایلام	
۴۴۷	۱۱۰۲	۳	۴۴	۰	۱۰	۱۷۹۳	۸۸۵۱	بوشهر	
۳۳۱	۵۷۸۵	۳	۱۰	۱	۴۸	۵۸۹۳	۲۱۲۴۷	تهران	
۱۴	۴۳	۲	۰	۰	۰	۴۲۸	۲۰۴۹	چهارمحال و بختیاری	
۵	۳	۱	۰	۱	۰	۱۸۴۸	۵۴۳۴	خراسان جنوبی	
۲۲۱	۳۲۹	۱۳	۱۰	۴	۷	۱۷۷۷	۹۵۶۰	خراسان رضوی	
۱۴	۶	۲	۰	۲	۰	۸۷۰	۳۷۵۸	خراسان شمالی	
۷۶	۲۸۴	۰	۳	۰	۱۱۱۷	۹۲۵	۴۵۴۲	خوزستان	
۱۰	۱۱۴	۰	۰	۰	۱	۵۳۵	۵۱۳۶	زنجان	
۲	۱۵۸	۰	۰	۱	۳	۱۰۶۰	۶۲۰۰	سمنان	
۱۸۰	۳۰۱	۱۲	۲۶	۰	۲	۲۳۷	۱۹۹۶	سیستان و بلوچستان	
۹۶	۱۲۵۵	۱	۵۰	۱	۲	۹۸۳	۴۸۸۰	فارس	
۱۵	۹۸	۳	۰	۰	۲	۷۰۰	۴۷۰۲	قزوین	
۳۵	۴۳۸	۰	۴	۰	۲	۱۶۶	۱۱۴۳	قم	
۵	۴۲	۰	۰	۰	۰	۷۰۴	۳۸۳۷	کردستان	
۲۱۴	۱۴۶۳	۴	۳	۰	۱۳	۶۱۷	۲۶۳۶	کرمان	
۳۲	۳۹	۰	۴۴	۱	۳۶	۶۹۸	۸۳۵۷	کرمانشاه	
۲۱	۸۶	۱	۲	۰	۱	۵۹۵	۲۱۲۰	کهگیلویه و بویراحمد	
۴۷	۳۰	۰	۲	۱	۳	۹۷۷	۵۲۰۱	گلستان	
۱۴	۵۰	۱	۰	۰	۱	۸۳۵	۱۳۲۴۵	گیلان	
۳۵	۸	۱	۰	۰	۰	۳۸۶	۴۷۳۳	لرستان	
۱۰۷	۱۴۶	۱	۵	۱	۱۴	۲۰۵۶	۱۶۳۱۳	مازندران	
۱۴	۲۸۸	۰	۴	۴	۲۱	۶۰۴	۶۸۷۳	مرکزی	
۲۶	۱۱۶۳	۵	۶	۴	۲۵	۲۵۷۳	۵۳۹۲	هرمزگان	
۷۲	۵	۳	۱	۰	۶	۶۳۶	۴۸۵۶	همدان	
۱۵	۸۶۳	۳	۷	۲۲	۲۰	۱۰۶۲	۶۶۱۰	یزد	

۳-۶- مهاجران وارد شده طی ۵ سال گذشته بر حسب استان محل اقامت قبلی، مدت اقامت و وضع سکونت: ۱۳۹۵

استان محل اقامت قبلی	جمع	کمتر از یک سال	۱ سال	۲ سال	۳ سال	۴ سال	۵ سال	اظهار نشده
کل کشور	۴۳۰۰۹۸۸	۱۲۱۶۵۰۰	۷۲۲۹۵۰	۸۳۷۵۶۳	۷۵۴۰۹۶	۵۰۹۸۱۲	۲۲۵۳۴۰	۲۴۷۲۷
آذربایجان شرقی	۱۷۱۸۹۲	۴۵۲۷۱	۲۶۷۰۹	۳۲۵۹۸	۳۲۸۰۵	۲۳۳۳۳	۱۰۷۰۹	۴۶۷
آذربایجان غربی	۱۳۷۹۵۴	۴۰۴۵۹	۲۲۶۶۹	۲۵۸۴۸	۲۳۷۹۶	۱۶۴۹۸	۸۱۳۳	۵۵۱
اردبیل	۷۶۰۹۱	۲۰۳۳۵	۱۱۹۱۲	۱۴۷۱۶	۱۳۹۸۲	۹۹۱۸	۴۹۹۰	۲۳۸
اصفهان	۲۶۵۲۸۸	۷۴۶۷۶	۴۶۰۸۰	۵۴۱۰۹	۴۷۱۵۲	۲۹۵۲۷	۱۳۰۲۰	۷۲۴
البرز	۱۴۹۸۳۹	۴۰۱۴۱	۲۴۳۴۳	۳۰۳۲۴	۲۸۱۲۰	۱۹۱۲۲	۷۴۳۶	۳۵۳
ایلام	۴۰۳۰۴	۱۱۱۲۰	۶۷۵۰	۸۱۸۰	۶۷۶۶	۴۶۰۴	۲۶۴۱	۲۴۳
بوشهر	۶۹۱۵۸	۲۰۵۹۹	۱۲۳۳۰	۱۳۳۶۶	۱۱۵۹۰	۷۲۱۲	۳۷۳۳	۳۲۸
تهران	۶۲۳۳۳۱	۱۶۱۰۹۰	۹۶۵۵۳	۱۲۰۰۵۶	۱۱۶۸۵۷	۸۹۳۱۵	۳۸۰۱۳	۱۴۴۷
چهارمحال و بختیاری	۶۸۱۳۵	۲۰۰۳۴	۱۲۲۵۵	۱۲۷۹۱	۱۱۵۴۸	۷۷۶۷	۳۴۸۵	۲۵۵
خراسان جنوبی	۶۴۷۱۹	۱۸۷۹۲	۱۱۱۱۱	۱۲۸۵۲	۱۱۰۳۶	۷۱۵۹	۳۶۵۲	۱۱۷
خراسان رضوی	۳۰۱۶۵۴	۹۱۳۷۰	۵۳۳۷۶	۵۹۴۵۳	۵۰۸۰۶	۳۲۱۷۰	۱۳۳۰۹	۱۱۷۰
خراسان شمالی	۶۴۷۱۴	۲۰۳۷۵	۱۱۰۴۷	۱۲۵۵۵	۱۰۸۳۲	۶۸۲۷	۲۸۶۷	۲۱۱
خوزستان	۲۴۰۸۸۶	۶۸۳۴۵	۴۰۶۷۳	۴۵۵۱۴	۴۲۰۶۲	۳۰۰۴۳	۱۳۵۱۱	۷۳۸
زنجان	۶۱۹۷۹	۱۶۶۰۹	۱۰۱۶۳	۱۱۹۶۹	۱۱۶۰۹	۸۱۲۴	۳۳۴۶	۱۵۹
سمنان	۴۰۰۵۳	۹۸۶۶	۶۷۱۰	۸۰۱۱	۷۲۷۳	۵۰۵۵	۳۰۰۸	۱۳۰
سیستان و بلوچستان	۱۱۲۲۸۴	۳۱۸۴۲	۱۹۸۲۸	۲۱۹۳۰	۱۹۵۴۸	۱۲۳۰۷	۶۴۰۵	۴۲۴
فارس	۲۶۵۴۱۲	۷۹۷۴۹	۴۷۲۳۳	۵۱۴۸۱	۴۳۵۷۷	۲۸۰۳۵	۱۴۶۸۵	۶۵۲
قزوین	۹۴۵۴۸	۲۵۲۲۳	۱۶۰۵۵	۱۹۴۴۱	۱۸۶۳۵	۱۰۶۱۳	۴۳۹۸	۱۸۳
قم	۴۸۳۱۴	۱۳۳۳۵	۸۵۱۱	۹۴۷۶	۸۳۶۵	۵۷۱۶	۲۷۵۰	۱۶۱
کردستان	۱۲۳۶۸۸	۴۵۳۸۸	۱۹۵۰۸	۲۳۸۰۶	۲۲۶۳۸	۱۵۳۷۹	۶۶۵۸	۳۱۱
کرمان	۱۱۲۹۰۵	۳۰۳۵۶	۲۰۲۱۷	۲۲۵۶۱	۱۸۹۱۸	۱۳۳۰۹	۷۰۲۱	۵۲۳
کرمانشاه	۱۲۸۹۰۰	۳۷۷۹۸	۲۰۹۵۹	۲۵۷۷۴	۲۲۸۸۳	۱۴۷۹۴	۶۳۱۱	۳۸۱
کهگیلویه و بویراحمد	۶۵۷۸۷	۲۰۴۴۸	۱۱۲۱۹	۱۲۸۱۶	۱۱۴۸۳	۶۶۵۶	۲۹۵۱	۲۱۴
گلستان	۱۰۶۸۱۴	۳۲۵۱۳	۱۸۹۲۹	۲۰۷۷۶	۱۷۶۰۹	۱۱۶۱۰	۵۰۱۰	۳۶۷
گیلان	۱۴۳۷۵۹	۳۸۴۹۶	۲۴۰۷۱	۲۸۹۳۷	۲۵۸۵۰	۱۷۳۷۶	۸۶۸۳	۳۴۶
لرستان	۱۲۱۸۸۱	۳۵۸۱۴	۲۰۱۱۵	۲۴۱۹۷	۲۰۹۵۷	۱۳۴۲۲	۶۹۹۷	۳۷۹
مازندران	۱۳۶۴۷۵	۳۷۹۷۳	۲۳۰۴۰	۲۶۸۲۶	۲۳۷۵۵	۱۵۷۳۲	۸۷۳۱	۴۱۸
مرکزی	۸۶۷۹۰	۲۲۹۶۸	۱۴۳۷۷	۱۷۱۴۹	۱۶۰۱۶	۱۰۹۹۳	۵۰۴۴	۲۴۳
هرمزگان	۹۵۲۸۰	۲۹۱۳۳	۱۶۷۲۲	۱۸۷۱۸	۱۵۴۵۵	۹۷۵۴	۵۲۷۳	۲۲۵
همدان	۱۱۱۷۷۰	۳۱۸۰۴	۱۷۸۴۳	۲۱۳۴۸	۲۰۳۱۴	۱۴۱۳۵	۵۹۳۶	۳۹۰
یزد	۴۳۴۱۹	۱۱۸۱۴	۷۹۷۷	۸۸۳۵	۷۲۸۵	۴۶۹۵	۲۶۴۱	۱۷۲
اظهار نشده استان	۳۶۵۶	۹۶۳	۶۴۲	۴۰۴	۳۶۹	۲۱۳	۱۱۰	۹۵۵
خارج از کشور	۱۱۰۸۲۹	۳۹۹۹۹	۲۲۲۹۸	۲۰۲۹۶	۱۳۸۹۲	۸۱۹۹	۳۷۴۳	۲۳۰۲
اظهار نشده محل اقامت قبلی	۱۲۴۸۰	۱۸۰۲	۶۲۵	۴۵۰	۳۱۳	۲۰۰	۱۴۰	۸۹۵۰

۳-۶- مهاجران وارد شده طی ۵ سال گذشته بر حسب استان محل اقامت قبلی، مدت اقامت و وضع سکونت: ۱۳۹۵ (دنباله)

استان محل اقامت قبلی	جمع	کمتر از یک سال	سال ۱	سال ۲	سال ۳	سال ۴	سال ۵	اظهار نشده
نقاط شهری	۲۵۶۴۷۳۵	۹۸۰۶۲۰	۵۹۳۱۱۳	۷۰۴۱۳۵	۶۴۱۶۰۸	۴۲۵۴۵۹	۱۸۹۴۳۴	۲۰۳۶۶
آذربایجان شرقی	۱۴۸۹۱۵	۳۸۲۴۷	۲۳۰۱۵	۲۸۵۳۳	۲۹۰۳۵	۲۰۶۶۹	۹۰۰۶	۴۱۰
آذربایجان غربی	۱۰۰۹۹۸	۲۸۱۲۲	۱۶۳۹۲	۱۹۴۲۳	۱۷۹۱۳	۱۲۵۳۲	۶۱۹۸	۴۱۸
اردبیل	۶۶۲۱۷	۱۷۰۱۵	۱۰۲۰۹	۱۲۹۸۳	۱۲۵۵۷	۸۹۰۲	۴۳۷۰	۱۸۱
اصفهان	۲۳۵۳۸۸	۶۵۷۰۸	۴۰۳۷۱	۴۸۱۹۰	۴۲۵۲۷	۲۶۷۱۳	۱۱۲۴۱	۶۳۸
البرز	۱۳۱۹۱۲	۳۵۱۹۴	۲۱۳۰۹	۲۶۷۹۴	۲۴۹۵۹	۱۶۹۱۶	۶۴۲۹	۳۱۱
ایلام	۳۵۵۵۹	۹۴۲۸	۵۸۷۴	۷۳۱۳	۶۲۴۴	۴۲۲۳	۲۲۵۵	۲۲۲
بوشهر	۵۶۷۶۲	۱۶۵۱۱	۱۰۰۳۲	۱۱۰۴۴	۹۸۶۱	۶۱۰۲	۲۹۳۹	۲۷۳
تهران	۵۳۶۸۵۹	۱۳۶۷۹۲	۸۲۶۲۵	۱۰۴۴۸۱	۱۰۲۲۶۵	۷۸۷۷۳	۳۰۶۶۶	۱۲۵۷
چهارمحال و بختیاری	۶۰۰۲۸	۱۶۸۹۷	۱۰۴۰۵	۱۱۵۰۳	۱۰۶۲۵	۷۲۰۷	۳۱۸۰	۲۱۱
خراسان جنوبی	۴۸۸۶۵	۱۴۰۵۶	۸۳۳۴	۱۰۰۴۶	۸۵۵۴	۵۲۱۷	۲۵۷۵	۸۳
خراسان رضوی	۲۲۵۲۷۴	۶۶۴۲۴	۳۹۳۱۳	۴۵۰۲۲	۳۸۷۸۹	۲۴۵۱۸	۱۰۳۹۰	۹۱۸
خراسان شمالی	۵۲۷۱۰	۱۵۶۶۸	۹۰۹۱	۱۰۵۵۲	۹۰۹۱	۵۸۰۲	۲۳۳۵	۱۷۱
خوزستان	۲۱۴۲۱۶	۵۸۱۵۱	۳۵۵۱۹	۴۱۳۴۶	۳۸۶۴۷	۲۷۷۴۴	۱۲۱۴۶	۶۶۳
زنجان	۵۲۹۶۵	۱۳۶۹۷	۸۵۷۰	۱۰۳۶۸	۱۰۱۱۰	۷۲۴۷	۲۸۴۳	۱۳۰
سمنان	۳۲۶۵۶	۷۹۳۸	۵۲۸۹	۶۸۳۳	۶۲۲۳	۴۳۳۳	۱۹۲۶	۱۱۴
سیستان و بلوچستان	۸۳۹۱۷	۲۳۵۷۱	۱۴۴۱۸	۱۶۷۹۲	۱۵۱۹۹	۹۴۴۷	۴۲۰۹	۲۸۱
فارس	۲۲۵۳۷۶	۶۶۱۷۴	۴۰۰۲۹	۴۴۲۹۱	۳۷۹۷۷	۲۴۶۷۵	۱۱۶۸۱	۵۴۹
قزوین	۸۴۳۲۳	۲۲۳۶۴	۱۴۲۹۵	۱۷۶۷۹	۱۷۰۰۷	۹۴۸۴	۳۳۳۲	۱۶۲
قم	۴۰۵۶۹	۱۱۰۴۵	۷۰۴۵	۸۰۷۴	۷۲۱۶	۴۷۹۱	۲۲۵۵	۱۴۳
کردستان	۹۸۶۶۵	۲۶۷۹۶	۱۵۵۷۴	۱۹۱۵۳	۱۸۴۷۱	۱۲۸۴۱	۵۵۸۰	۲۵۰
کرمان	۸۴۹۷۶	۲۳۰۸۶	۱۵۲۱۶	۱۷۲۲۸	۱۴۷۸۰	۹۶۴۴	۴۵۶۲	۴۵۰
کرمانشاه	۱۱۲۶۸۷	۳۱۴۹۳	۱۸۳۱۸	۲۲۸۴۹	۲۰۵۴۷	۱۳۵۴۳	۵۶۰۹	۳۲۸
کهگیلویه و بویراحمد	۴۶۶۸۱	۱۳۸۳۹	۷۹۰۹	۹۰۳۵	۸۳۹۵	۵۰۷۷	۲۲۶۸	۱۵۸
گلستان	۷۵۸۵۲	۲۲۳۶۰	۱۳۵۲۳	۱۵۰۵۱	۱۲۹۰۵	۸۳۲۲	۳۴۳۰	۲۶۱
گیلان	۱۱۴۱۵۹	۲۹۵۱۶	۱۸۹۳۵	۲۳۳۴۰	۲۱۰۱۹	۱۴۰۷۰	۷۰۰۵	۲۷۴
لرستان	۱۰۵۹۹۴	۲۹۱۰۸	۱۷۳۷۶	۲۱۶۵۴	۱۸۹۵۴	۱۲۳۵۸	۶۲۰۷	۳۳۷
مازندران	۹۹۶۶۲	۲۶۸۹۸	۱۶۴۹۸	۱۹۹۹۱	۱۷۹۲۴	۱۲۲۰۰	۵۸۶۴	۲۸۷
مرکزی	۷۶۲۹۹	۲۰۰۰۷	۱۲۶۴۸	۱۵۱۰۴	۱۴۳۰۳	۹۷۱۷	۴۳۰۰	۲۲۰
هرمزگان	۷۵۱۸۴	۲۳۰۰۸	۱۳۲۲۳	۱۵۰۴۵	۱۲۲۸۱	۷۸۴۵	۳۶۲۶	۱۵۶
همدان	۹۸۲۰۴	۲۶۶۲۸	۱۵۵۶۵	۱۹۰۸۳	۱۸۲۷۹	۱۲۸۹۹	۵۴۱۸	۳۳۲
یزد	۳۵۱۳۹	۹۴۶۰	۶۴۴۴	۷۱۹۶	۶۰۳۲	۳۸۲۹	۲۰۳۸	۱۴۰
اظهار نشده استان	۳۲۶۹	۷۶۳	۵۷۷	۳۷۲	۳۵۱	۱۹۶	۹۲	۹۱۸
خارج از کشور	۹۴۴۱۵	۳۳۰۳۷	۱۸۷۴۰	۱۷۵۰۵	۱۲۳۹۶	۷۵۰۷	۳۳۲۷	۱۹۰۳
اظهار نشده محل اقامت قبلی	۹۹۴۰	۱۶۱۹	۴۳۲	۲۵۲	۱۷۲	۱۱۶	۱۳۲	۷۲۱۷

۳-۶- مهاجران وارد شده طی ۵ سال گذشته بر حسب استان محل اقامت قبلی، مدت اقامت و وضع سکونت: ۱۳۹۵ (دنباله)

استان محل اقامت قبلی	جمع	کمتر از یک سال	۱ سال	۲ سال	۳ سال	۴ سال	۵ سال	اظهار نشده
نقاط روستایی	۷۳۶۲۵۳	۲۳۵۸۱۰	۱۲۹۸۳۷	۱۳۳۴۲۸	۱۱۲۴۸۸	۷۴۳۵۳	۴۵۹۰۶	۴۳۶۱
آذربایجان شرقی	۲۲۹۷۷	۷۰۲۴	۳۶۹۴	۴۰۶۵	۳۷۷۰	۲۶۶۴	۱۷۰۳	۵۷
آذربایجان غربی	۳۶۹۵۶	۱۲۳۳۷	۶۲۷۷	۶۴۲۵	۵۸۸۳	۳۹۶۶	۱۹۳۵	۱۳۳
اردبیل	۹۸۷۴	۳۳۲۰	۱۷۰۳	۱۷۳۳	۱۴۲۵	۱۰۱۶	۶۲۰	۵۷
اصفهان	۲۹۹۰۰	۸۹۶۸	۵۷۰۹	۵۹۱۹	۴۶۲۵	۲۸۱۴	۱۷۷۹	۸۶
البرز	۱۷۹۲۷	۴۹۴۷	۳۰۳۴	۳۵۳۰	۳۱۶۱	۲۲۰۶	۱۰۰۷	۴۲
ایلام	۴۷۴۵	۱۶۹۲	۸۷۶	۸۶۷	۵۲۲	۳۸۱	۳۸۶	۲۱
بوشهر	۱۲۳۹۶	۴۰۸۸	۲۲۹۸	۲۳۲۲	۱۷۲۹	۱۱۱۰	۷۹۴	۵۵
تهران	۸۶۴۷۲	۲۴۲۹۸	۱۳۹۲۸	۱۵۵۷۵	۱۴۵۹۲	۱۰۵۴۲	۷۳۴۷	۱۹۰
چهارمحال و بختیاری	۸۱۰۷	۳۱۳۷	۱۸۵۰	۱۲۸۸	۹۲۳	۵۶۰	۳۰۵	۴۴
خراسان جنوبی	۱۵۸۵۴	۴۷۳۶	۲۷۷۷	۲۸۰۶	۲۴۸۲	۱۹۴۲	۱۰۷۷	۳۴
خراسان رضوی	۷۶۲۸۰	۲۴۹۴۶	۱۴۰۶۳	۱۴۴۳۱	۱۲۰۱۷	۷۶۵۲	۲۹۱۹	۲۵۲
خراسان شمالی	۱۲۰۰۴	۴۷۰۷	۱۹۵۶	۲۰۰۳	۱۷۴۱	۱۰۲۵	۵۳۲	۴۰
خوزستان	۲۶۶۷۰	۱۰۱۹۴	۵۱۵۴	۴۱۶۸	۳۴۱۵	۲۲۹۹	۱۳۶۵	۷۵
زنجان	۹۰۱۴	۲۹۱۲	۱۵۹۳	۱۶۰۱	۱۴۹۹	۸۷۷	۵۰۳	۲۹
سمنان	۷۳۹۷	۱۹۲۸	۱۴۲۱	۱۱۷۸	۱۰۵۰	۷۲۲	۱۰۸۲	۱۶
سیستان و بلوچستان	۲۸۳۶۷	۸۲۷۱	۵۴۱۰	۵۱۳۸	۴۳۴۹	۲۸۶۰	۲۱۹۶	۱۴۳
فارس	۴۰۰۳۶	۱۳۵۷۵	۷۲۰۴	۷۱۹۰	۵۶۰۰	۳۳۶۰	۳۰۰۴	۱۰۳
قزوین	۱۰۲۲۵	۲۸۵۹	۱۷۶۰	۱۷۶۲	۱۶۲۸	۱۱۲۹	۱۰۶۶	۲۱
قم	۷۷۴۵	۲۲۹۰	۱۴۶۶	۱۴۰۲	۱۱۴۹	۹۲۵	۴۹۵	۱۸
کردستان	۲۵۰۲۳	۸۵۹۲	۳۹۳۴	۴۶۵۳	۴۱۶۷	۲۵۳۸	۱۰۷۸	۶۱
کرمان	۲۷۹۲۹	۷۲۷۰	۵۰۰۱	۵۳۲۳	۴۱۳۸	۳۶۶۵	۲۴۵۹	۷۳
کرمانشاه	۱۶۲۱۳	۶۳۰۵	۲۶۴۱	۲۹۲۵	۲۳۳۶	۱۲۵۱	۷۰۲	۵۳
کهگیلویه و بویراحمد	۱۹۱۰۶	۶۶۰۹	۳۳۱۰	۳۷۸۱	۳۰۸۸	۱۵۷۹	۶۸۳	۵۶
گلستان	۳۰۹۶۲	۱۰۱۵۳	۵۴۰۶	۵۷۲۵	۴۷۰۴	۳۲۸۸	۱۵۸۰	۱۰۶
گیلان	۲۹۶۰۰	۸۹۸۰	۵۱۳۶	۵۵۹۷	۴۸۳۱	۳۳۰۶	۱۶۷۸	۷۲
لرستان	۱۵۸۸۷	۶۷۰۶	۲۷۳۹	۲۵۴۳	۲۰۰۳	۱۰۶۴	۷۹۰	۴۲
مازندران	۳۶۸۱۳	۱۱۰۷۵	۶۵۴۲	۶۸۳۵	۵۸۳۱	۳۵۳۲	۲۸۶۷	۱۳۱
مرکزی	۱۰۴۹۱	۲۹۶۱	۱۷۲۹	۲۰۴۵	۱۷۱۳	۱۲۷۶	۷۴۴	۲۳
هرمزگان	۲۰۰۹۶	۶۱۲۵	۳۴۹۹	۳۶۷۳	۳۱۷۴	۱۹۰۹	۱۶۴۷	۶۹
همدان	۱۳۵۶۶	۵۱۷۶	۲۲۷۸	۲۲۶۵	۲۰۳۵	۱۲۳۶	۵۱۸	۵۸
یزد	۸۲۸۰	۲۳۵۴	۱۵۳۳	۱۶۳۹	۱۲۵۳	۸۶۶	۶۰۳	۳۲
اظهار نشده استان	۳۸۷	۲۰۰	۶۵	۳۲	۱۸	۱۷	۱۸	۳۷
خارج از کشور	۱۶۴۱۴	۶۹۶۲	۳۶۵۸	۲۷۹۱	۱۴۹۶	۶۹۲	۴۱۶	۳۹۹
اظهار نشده محل اقامت قبلی	۲۵۴۰	۱۸۳	۱۹۳	۱۹۸	۱۴۱	۸۴	۸	۱۷۳۳

۳-۷- جمعیت ۶ ساله و بیش تر بر حسب جنس، وضع سکونت و وضع سواد به تفکیک استان: ۱۳۹۵

نام استان	مرد وزن		
	جمع	باسواد	بی سواد
کل کشور	۷۱۵۰۶۳۹۲	۶۲۶۶۶۷۶۰	۸۷۹۵۵۵۳
آذربایجان شرقی	۳۵۲۶۱۴۸	۲۹۸۶۵۴۱	۵۳۸۳۴۹
آذربایجان غربی	۲۹۰۰۷۰۶	۲۳۷۹۶۵۷	۵۱۹۵۲۷
اردبیل	۱۱۴۱۰۴۲	۹۴۷۷۹۷	۱۹۲۶۴۷
اصفهان	۴۶۴۳۴۹۸	۴۱۷۵۸۴۵	۴۶۵۸۰۶
البرز	۲۴۶۶۰۸۰	۲۲۷۴۳۹۷	۱۹۰۱۷۸
ایلام	۵۲۲۰۷۳	۴۴۳۳۵۱	۷۸۶۱۵
بوشهر	۱۰۲۴۶۰۴	۹۱۴۰۴۱	۱۰۹۹۰۲
تهران	۱۲۱۱۸۱۰۵	۱۱۲۵۸۴۹۰	۸۵۴۰۹۸
چهارمحال و بختیاری	۸۳۷۱۳۸	۷۰۹۰۷۵	۱۲۷۸۴۲
خراسان جنوبی	۶۶۹۰۱۱	۵۸۰۶۲۷	۸۸۱۸۱
خراسان رضوی	۵۶۴۹۰۹۱	۵۰۳۲۳۵۲	۶۱۰۸۸۴
خراسان شمالی	۷۵۹۳۹۷	۶۳۲۳۳۳	۱۲۶۷۴۹
خوزستان	۴۱۳۶۲۵۵	۳۵۶۹۴۷۵	۵۶۴۷۳۳
زنجان	۹۴۳۲۳۵	۸۰۰۱۶۸	۱۴۲۹۲۹
سمنان	۶۳۷۶۹۲	۵۸۳۴۲۵	۵۴۰۰۵
سیستان و بلوچستان	۲۲۷۹۵۷۳	۱۷۳۳۱۹۲	۵۴۳۶۴۹
فارس	۴۳۷۲۴۴۵	۳۸۸۳۹۱۰	۴۸۷۳۵۶
قزوین	۱۱۴۴۶۱۳	۱۰۱۴۶۶۷	۱۲۹۷۰۶
قم	۱۱۳۹۲۷۷	۱۰۱۰۸۸۸	۱۲۰۵۹۶
کردستان	۱۴۳۴۸۴۷	۱۱۶۹۵۵۲	۲۶۵۱۰۴
کرمان	۲۷۸۶۱۶۰	۲۳۸۰۳۷۵	۴۰۰۵۲۴
کرمانشاه	۱۷۷۱۱۶۹	۱۴۹۷۲۱۴	۲۷۳۵۴۴
کهگیلویه و بویراحمد	۶۲۵۵۸۶	۵۲۷۶۸۸	۹۷۷۲۹
گلستان	۱۶۴۱۶۰۴	۱۴۱۳۴۴۲	۲۲۷۸۸۰
گیلان	۲۳۵۴۵۴۲	۲۰۵۶۰۸۷	۲۹۸۱۹۹
لرستان	۱۵۶۸۸۰۰	۱۳۰۱۸۱۶	۲۶۶۴۸۰
مازندران	۳۰۲۳۳۴۲	۲۶۸۱۳۱۸	۳۴۱۳۵۸
مرکزی	۱۲۹۵۶۰۰	۱۱۲۷۱۵۱	۱۶۸۱۹۴
هرمزگان	۱۵۳۲۲۷۸	۱۳۴۵۹۵۲	۱۸۵۷۸۶
همدان	۱۵۶۴۷۳۸	۱۳۲۹۳۷۰	۲۳۴۸۹۲
یزد	۹۹۷۷۵۳	۹۰۶۵۶۴	۹۰۱۱۱

مرکز آمار ایران

۳- جمعیت ۶ ساله و بیش تر بر حسب جنس، وضع سکونت و وضع سواد به تفکیک استان: ۱۳۹۵ (دنباله)

نام استان	مرد			زن		
	جمع	باسواد	بی سواد	جمع	باسواد	بی سواد
کل کشور	۳۶۱۶۷۸۲۶	۳۲۹۱۲۹۱۷	۳۲۲۶۵۱۸	۲۸۳۹۱	۳۵۳۳۸۵۶۶	۲۹۷۵۳۸۴۳
آذربایجان شرقی	۱۷۹۰۹۱۸	۱۶۰۰۱۴۲	۱۸۹۹۴۱	۸۳۵	۱۷۳۵۲۳۰	۱۳۸۶۳۹۹
آذربایجان غربی	۱۴۷۰۲۳۵	۱۲۹۷۲۸۸	۱۷۱۷۷۸	۱۱۶۹	۱۴۳۰۴۷۱	۱۰۸۲۳۶۹
اردبیل	۵۸۲۸۴۵	۵۱۷۴۰۶	۶۵۰۸۳	۳۵۶	۵۵۸۱۹۷	۴۳۰۳۹۱
اصفهان	۲۳۵۴۴۲۴	۲۱۸۱۴۰۳	۱۷۱۹۳۶	۱۰۸۵	۲۲۸۹۰۷۴	۱۹۹۴۴۴۲
البرز	۱۲۵۰۱۸۳	۱۱۷۷۶۴۴	۷۱۱۸۳	۱۳۵۶	۱۲۱۵۸۹۷	۱۰۹۶۷۵۳
ایلام	۲۶۵۲۳۷	۲۳۶۴۴۴	۲۸۷۲۶	۶۷	۲۵۶۸۳۶	۲۰۶۹۰۷
بوشهر	۵۴۹۷۵۲	۵۰۵۳۵۶	۴۳۹۳۱	۴۶۵	۴۷۴۸۵۲	۴۰۸۶۸۵
تهران	۶۰۸۳۰۵۲	۵۷۵۶۶۰۶	۳۲۳۰۶۰	۳۳۸۶	۶۰۳۵۰۵۳	۵۵۰۱۸۸۴
چهارمحال و بختیاری ..	۴۲۵۱۷۰	۳۸۰۶۲۳	۴۴۴۱۲	۱۳۵	۴۱۱۹۶۸	۳۲۸۴۵۲
خراسان جنوبی	۳۳۸۸۴۶	۳۰۶۴۳۸	۳۲۲۳۶	۱۷۲	۳۳۰۱۶۵	۲۷۴۱۸۹
خراسان رضوی	۲۸۴۱۲۸۲	۲۶۱۱۸۳۹	۲۲۶۰۱۲	۳۴۳۱	۲۸۰۷۸۰۹	۲۴۲۰۵۱۳
خراسان شمالی	۳۸۰۱۷۵	۳۳۳۹۸۷	۴۵۹۳۵	۲۵۳	۳۷۹۲۲۲	۲۹۸۳۴۶
خوزستان	۲۰۹۲۶۷۵	۱۸۸۴۱۴۵	۲۰۷۱۵۸	۱۳۷۲	۲۰۴۳۵۸۰	۱۶۸۵۳۳۰
زنجان	۴۷۵۹۷۲	۴۲۵۰۱۲	۵۰۸۵۶	۱۰۴	۴۶۷۲۶۳	۳۷۵۱۵۶
سمنان	۳۲۳۶۷۳	۳۰۲۳۸۰	۲۱۱۱۶	۱۷۷	۳۱۴۰۱۹	۲۸۱۰۴۵
سیستان و بلوچستان ..	۱۱۴۷۱۹۲	۹۳۱۴۳۰	۲۱۴۰۳۱	۱۷۳۱	۱۱۳۲۳۸۱	۸۰۱۷۶۲
فارس	۲۲۱۵۱۷۸	۲۰۳۰۰۳۸	۱۸۴۲۲۳	۹۱۷	۲۱۵۷۲۵۷	۱۸۵۳۸۷۲
قزوین	۵۸۳۹۶۰	۵۳۷۵۲۲	۴۶۲۳۱	۲۰۷	۵۶۰۶۵۳	۴۷۷۱۴۵
قم	۵۸۰۲۰۵	۵۳۱۶۸۶	۴۴۳۱۲	۴۲۰۷	۵۵۹۰۷۲	۴۷۹۲۰۲
کردستان	۷۲۶۴۹۲	۶۳۸۱۵۲	۸۸۱۸۰	۱۶۰	۷۰۸۳۵۵	۵۳۱۴۰۰
کرمان	۱۴۲۴۰۹۰	۱۲۴۶۵۰۳	۱۷۴۲۷۵	۳۲۱۲	۱۳۶۲۰۷۰	۱۱۳۳۸۷۲
کرمانشاه	۸۹۳۲۷۷	۷۹۸۱۷۹	۹۴۷۲۸	۳۷۰	۸۷۷۸۹۲	۶۹۹۰۳۵
کهگیلویه و بویراحمد ..	۳۱۶۲۳۱	۲۸۲۱۵۵	۳۳۹۳۰	۱۴۶	۳۰۹۳۵۵	۲۴۵۵۳۳
گلستان	۸۲۲۱۹۴	۷۴۴۷۷۳	۷۷۲۲۸	۱۹۳	۸۱۹۴۱۰	۶۶۸۶۶۹
گیلان	۱۱۷۷۷۳۱	۱۰۷۲۲۳۰	۱۰۵۲۹۳	۲۰۸	۱۱۷۶۸۱۱	۹۸۳۸۵۷
لرستان	۷۹۲۸۲۵	۶۹۱۶۸۶	۱۰۰۷۲۸	۴۱۱	۷۷۵۹۷۵	۶۱۰۱۳۰
مازندران	۱۵۲۱۰۱۱	۱۳۹۸۴۲۷	۱۲۲۰۷۲	۵۱۲	۱۵۰۲۳۳۱	۱۲۸۲۸۹۱
مرکزی	۶۵۶۶۲۲	۵۹۸۰۷۲	۵۸۳۶۰	۱۹۰	۶۳۸۹۷۸	۵۲۹۰۷۹
هرمزگان	۷۸۱۸۱۲	۷۰۸۹۳۹	۷۲۴۱۶	۴۵۷	۷۵۰۴۶۶	۶۳۷۰۱۳
همدان	۷۹۰۴۰۹	۷۰۸۵۴۷	۸۱۵۶۶	۲۹۶	۷۷۴۳۲۹	۶۲۰۸۲۳
یزد	۵۱۴۱۵۸	۴۷۷۸۶۵	۳۵۴۸۲	۸۱۱	۴۸۳۵۹۵	۴۲۸۶۹۹

۳-۷- جمعیت ۶ ساله و بیش تر بر حسب جنس، وضع سکونت و وضع سواد به تفکیک استان: ۱۳۹۵ (دنباله)

نام استان	مرد وزن		
	جمع	باسواد	بی سواد
نقاط شهری.....	۵۳۲۰۷۵۱۵	۴۸۳۰۵۰۸۴	۴۸۶۹۴۱۰
آذربایجان شرقی.....	۲۵۴۶۶۷۷	۲۲۴۴۳۱۴	۳۰۱۳۸۳
آذربایجان غربی.....	۱۹۰۸۲۰۳	۱۶۴۴۹۴۵	۲۶۲۵۳۳
اردبیل.....	۷۷۷۶۶۶	۶۷۸۶۷۷	۹۸۵۹۷
اصفهان.....	۴۰۹۲۵۳۲	۳۷۲۳۴۷۸	۳۶۷۲۸۲
البرز.....	۲۲۸۴۱۹۸	۲۱۱۹۷۸۱	۱۶۲۹۲۵
ایلام.....	۳۵۵۹۷۴	۳۱۴۶۱۸	۴۱۲۸۷
بوشهر.....	۷۳۵۵۱۸	۶۶۷۵۹۹	۶۷۴۳۹
تهران.....	۱۱۳۹۰۰۲۵	۱۰۶۴۴۶۹۷	۷۴۰۵۲۲
چهارمحال و بختیاری.....	۵۴۱۳۱۰	۴۸۰۱۵۵	۶۰۹۹۱
خراسان جنوبی.....	۳۹۴۳۳۴	۳۶۳۴۰۷	۳۰۷۵۲
خراسان رضوی.....	۴۱۵۳۲۷۳	۳۸۲۰۰۳۰	۳۲۹۱۶۵
خراسان شمالی.....	۴۲۸۴۷۶	۳۸۳۹۵۰	۴۴۲۴۴
خوزستان.....	۳۱۴۲۲۴۴	۲۸۱۹۷۴۵	۳۲۰۷۰۷
زنجان.....	۶۳۶۳۸۵	۵۶۸۰۰۸	۶۸۲۶۹
سمنان.....	۵۰۹۲۹۰	۴۷۴۹۰۲	۳۴۱۵۷
سیستان و بلوچستان.....	۱۱۲۰۸۴۵	۹۴۳۲۰۶	۱۷۶۰۷۲
فارس.....	۳۰۸۴۴۵۸	۲۸۲۳۵۶۱	۲۵۹۹۷۰
قزوین.....	۸۵۵۷۹۴	۷۸۱۸۵۳	۷۳۷۵۵
قم.....	۱۰۸۳۴۰۷	۹۶۶۴۱۹	۱۰۹۲۱۸
کردستان.....	۱۰۱۵۱۲۱	۸۶۶۲۱۱	۱۴۸۷۳۰
کرمان.....	۱۶۴۸۳۰۷	۱۴۷۱۳۵۹	۱۷۴۸۴۲
کرمانشاه.....	۱۳۳۲۲۹۳	۱۱۶۷۳۸۲	۱۶۴۸۴۵
کهگیلویه و بویراحمد.....	۳۴۹۱۳۰	۳۱۴۰۴۳	۳۴۹۵۰
گلستان.....	۸۸۹۱۷۹	۸۰۴۰۰۹	۸۵۰۴۱
گیلان.....	۱۴۸۸۷۸۴	۱۳۷۶۷۶۹	۱۱۱۷۸۹
لرستان.....	۱۰۱۶۱۳۸	۸۸۳۴۹۰	۱۳۲۴۲۷
مازندران.....	۱۷۴۷۲۷۴	۱۶۰۹۴۰۰	۱۳۷۶۴۱
مرکزی.....	۹۹۴۴۴۷	۹۰۳۲۱۱	۹۱۰۲۷
هرمزگان.....	۸۴۲۹۲۹	۷۷۸۷۴۵	۶۳۸۲۳
همدان.....	۹۹۳۰۴۸	۸۸۴۶۴۹	۱۰۸۲۶۲
یزد.....	۸۵۰۲۵۶	۷۸۲۴۷۱	۶۶۷۶۵
اظهارنشده	۳۳۰۲۱		

۳-۷- جمعیت ۶ ساله و بیش تر بر حسب جنس، وضع سکونت و وضع سواد به تفکیک استان: ۱۳۹۵ (دنباله)

نام استان	مرد			زن		
	جمع	باسواد	بی سواد	جمع	باسواد	بی سواد
نقاط شهری	۲۶۷۹۱۲۰	۲۵۰۴۷۸۴۸	۱۷۲۲۱۰۲	۲۱۲۷۰	۲۶۴۱۶۲۹۵	۳۱۴۷۳۰۸
آذربایجان شرقی	۱۲۸۴۹۲۳	۱۱۸۳۹۱۵	۱۰۰۳۴۵	۶۶۳	۱۲۶۱۷۵۴	۲۰۱۰۳۸
آذربایجان غربی	۹۵۹۲۶۴	۸۷۶۶۰۸	۸۲۱۳۸	۵۱۸	۹۴۸۹۳۹	۱۸۰۳۹۵
اردبیل	۳۹۵۱۷۰	۳۶۳۸۰۱	۳۱۱۲۹	۲۴۰	۳۸۲۴۹۶	۶۷۴۶۸
اصفهان	۲۰۶۹۶۱۳	۱۹۳۳۴۸۸	۱۳۵۰۸۱	۱۰۴۴	۲۰۲۲۹۱۹	۲۳۲۲۰۱
البرز	۱۱۵۴۰۷۳	۱۰۹۳۶۳۶	۵۹۰۸۸	۱۳۴۹	۱۱۳۰۱۲۵	۱۰۲۸۳۷
ایلام	۱۸۰۱۷۱	۱۶۵۷۵۴	۱۴۳۷۷	۴۰	۱۷۵۸۰۳	۲۶۹۱۰
بوشهر	۳۸۶۲۵۷	۳۵۹۱۳۷	۲۶۸۱۱	۳۰۹	۳۴۹۲۶۱	۴۰۶۲۸
تهران	۵۶۹۶۴۶۹	۵۴۲۰۶۱۶	۲۷۳۰۳۴	۲۸۱۹	۵۶۹۳۵۵۶	۴۶۷۴۸۸
چهارمحال و بختیاری	۲۷۳۹۲۷	۲۵۳۷۸۶	۲۰۰۳۴	۱۰۷	۲۶۷۳۸۳	۴۰۹۵۷
خراسان جنوبی	۲۰۰۰۹۸	۱۸۹۲۰۹	۱۰۷۴۰	۱۴۹	۱۹۴۲۳۶	۲۰۰۱۲
خراسان رضوی	۲۰۸۱۶۳۹	۱۹۶۱۷۰۴	۱۱۷۵۵۸	۲۳۷۷	۲۰۷۱۶۳۴	۲۱۱۶۰۷
خراسان شمالی	۲۱۴۷۳۴	۱۹۹۲۴۵	۱۵۲۵۲	۲۳۷	۲۱۳۷۴۲	۲۸۹۹۲
خوزستان	۱۵۸۳۲۸۵	۱۴۶۸۸۵۴	۱۱۳۲۱۵	۱۲۱۶	۱۵۵۸۹۵۹	۲۰۷۴۹۲
زنجان	۳۲۱۰۱۴	۲۹۸۳۱۳	۲۲۶۱۷	۸۴	۳۱۵۳۷۱	۴۵۶۵۲
سمنان	۲۵۶۳۳۴	۲۴۲۹۱۸	۱۳۲۶۱	۱۵۵	۲۵۲۹۵۶	۲۰۸۹۶
سیستان و بلوچستان	۵۶۹۵۵۳	۵۰۳۴۳۵	۶۴۹۵۰	۱۱۶۸	۵۵۱۲۹۲	۱۱۱۱۲۲
فارس	۱۵۵۴۶۸۶	۱۴۵۷۳۷۱	۹۶۵۵۹	۷۵۶	۱۵۲۹۷۷۲	۱۶۳۴۱۱
قزوین	۴۳۴۴۸۷	۴۰۹۱۳۳	۲۵۱۹۱	۱۶۳	۴۲۱۳۰۷	۴۸۵۶۴
قم	۵۴۹۵۲۶	۵۰۵۶۳۹	۳۹۶۹۳	۴۱۹۴	۵۳۳۸۸۱	۶۹۵۲۵
کردستان	۵۱۲۱۰۷	۴۶۵۰۶۷	۴۶۸۹۰	۱۵۰	۵۰۳۰۱۴	۱۰۱۸۴۰
کرمان	۸۴۱۳۹۷	۷۶۶۴۲۸	۷۳۵۴۱	۱۴۲۸	۸۰۶۹۱۰	۱۰۱۳۰۱
کرمانشاه	۶۶۶۲۸۵	۶۱۰۶۲۲	۵۵۶۲۱	۴۲	۶۶۶۰۰۸	۱۰۹۲۲۴
کهگیلویه و بویراحمد	۱۷۶۶۹۰	۱۶۵۵۳۸	۱۱۰۲۵	۱۲۷	۱۷۲۴۴۰	۲۳۹۲۵
گلستان	۴۴۳۴۴۵	۴۱۶۰۰۷	۲۷۳۵۱	۸۷	۴۴۵۷۳۴	۵۷۶۹۰
گیلان	۷۳۹۳۰۱	۷۰۲۵۰۸	۳۶۵۹۷	۱۹۶	۷۴۹۴۸۳	۷۵۱۹۲
لرستان	۵۰۸۲۴۱	۴۶۰۱۴۷	۴۷۹۱۵	۱۷۹	۵۰۷۸۹۷	۸۴۵۱۲
مازندران	۸۷۲۹۲۲	۸۲۵۶۶۰	۴۷۱۱۱	۱۵۱	۸۷۴۳۵۲	۹۰۵۳۰
مرکزی	۵۰۲۸۴۵	۴۷۲۴۵۷	۳۰۲۳۵	۱۵۳	۴۹۱۶۰۲	۶۰۷۹۲
هرمزگان	۴۳۱۶۸۱	۴۰۷۴۵۰	۲۳۹۱۲	۳۱۹	۴۱۱۲۴۸	۳۹۹۱۱
همدان	۴۹۶۷۰۲	۴۶۱۳۵۱	۳۵۲۶۲	۸۹	۴۹۶۳۴۶	۷۳۰۰۰
یزد	۴۳۴۳۸۱	۴۰۸۰۵۱	۲۵۵۶۹	۷۶۱	۴۱۵۸۷۵	۴۱۱۹۶

۳-۷- جمعیت ۶ ساله و بیش تر بر حسب جنس، وضع سکونت و وضع سواد به تفکیک استان: ۱۳۹۵ (دنباله)

نام استان	مرد وزن		
	جمع	باسواد	بی سواد
نقاط روستایی	۱۸۲۵۴۶۸۸	۱۴۳۳۴۳۰۲	۳۹۰۹۴۳۱
آذربایجان شرقی	۹۷۹۴۶۳	۷۴۲۲۲۳	۲۳۶۹۶۲
آذربایجان غربی	۹۹۲۴۸۷	۷۳۴۷۰۴	۲۵۶۹۸۶
اردبیل	۳۶۳۲۴۷	۲۶۹۰۴۵	۹۳۹۹۶
اصفهان	۵۵۰۵۴۱	۴۵۲۱۳۹	۹۸۳۲۷
البرز	۱۸۱۷۷۹	۱۵۴۵۴۳	۲۷۲۲۳
ایلام	۱۶۵۶۸۲	۱۲۸۴۷۵	۳۷۱۷۱
بوشهر	۲۸۷۳۶۷	۲۴۵۲۳۹	۴۱۹۵۳
تهران	۷۲۷۳۷۸	۶۱۳۳۲۶	۱۱۳۳۴۷
چهارمحال و بختیاری	۲۹۵۲۵۱	۲۲۸۵۶۴	۶۶۶۳۰
خراسان جنوبی	۲۷۴۶۷۶	۲۱۷۲۱۹	۵۷۴۲۹
خراسان رضوی	۱۴۹۵۴۲۳	۱۲۱۲۰۹۱	۲۸۱۵۵۵
خراسان شمالی	۳۲۹۸۸۵	۲۴۷۶۸۰	۸۲۱۷۳
خوزستان	۹۸۹۹۴۲	۷۴۷۴۴۸	۲۴۲۲۴۵
زنجان	۳۰۶۸۴۹	۲۳۲۱۵۹	۷۴۶۶۰
سمنان	۱۲۸۴۰۲	۱۰۸۵۲۳	۱۹۸۴۸
سیستان و بلوچستان	۱۱۵۶۹۰۰	۷۸۹۳۵۸	۳۶۶۴۱۲
فارس	۱۲۷۱۹۰۶	۱۰۴۹۵۱۶	۲۲۲۱۷۴
قزوین	۲۸۸۸۱۷	۲۳۲۸۱۳	۵۵۹۵۰
قم	۵۵۸۶۸	۴۴۴۶۷	۱۱۳۷۸
کردستان	۴۱۹۷۲۲	۳۰۳۳۳۸	۱۱۶۳۷۳
کرمان	۱۱۳۴۵۴۹	۹۰۶۸۱۸	۲۲۴۵۸۰
کرمانشاه	۴۳۴۱۰۳	۳۲۷۳۶۹	۱۰۶۳۹۳
کهگیلویه و بویراحمد	۲۷۵۰۲۲	۲۱۲۷۸۶	۶۲۲۰۵
گلستان	۷۵۰۹۸۴	۶۰۸۴۶۲	۱۴۲۳۷۴
گیلان	۸۶۵۷۴۸	۶۷۹۳۰۹	۱۸۶۴۰۹
لرستان	۵۵۱۰۶۸	۴۱۷۳۴۹	۱۳۳۴۴۰
مازندران	۱۲۷۶۰۶۱	۱۰۷۱۹۱۴	۲۰۳۷۱۴
مرکزی	۳۰۱۱۳۲	۲۲۳۹۲۰	۷۷۱۶۶
هرمزگان	۶۸۷۴۵۳	۵۶۶۰۱۱	۱۲۱۲۶۴
همدان	۵۶۹۹۳۹	۴۴۳۷۷۹	۱۲۵۸۲۳
یزد	۱۴۷۰۴۴	۱۲۳۷۱۵	۲۳۲۷۱

مرکز آمار ایران

۳- جمعیت ۶ ساله و بیش تر بر حسب جنس، وضع سکونت و وضع سواد به تفکیک استان: ۱۳۹۵ (دنباله)

نام استان	مرد				زن			
	جمع	باسواد	بی سواد	اظهاری نشده	جمع	باسواد	بی سواد	اظهاری نشده
نقاط روستایی	۹۳۵۲۵۰۳	۷۸۴۸۹۸۲	۱۴۹۶۴۵۸	۷۰۶۳	۸۹۰۲۱۸۵	۶۴۸۵۳۲۰	۲۴۱۲۹۷۳	۳۸۹۲
آذربایجان شرقی	۵۰۵۹۹۰	۴۱۶۲۲۴	۸۹۵۹۴	۱۷۲	۴۷۳۴۷۳	۳۲۵۹۹۹	۱۴۷۳۶۸	۱۰۶
آذربایجان غربی	۵۱۰۹۵۵	۴۲۰۶۷۲	۸۹۶۳۲	۶۵۱	۴۸۱۵۳۲	۳۱۴۰۳۲	۱۶۷۳۵۴	۱۴۶
اردبیل	۱۸۷۶۰۵	۱۵۳۵۶۰	۳۳۹۲۹	۱۱۶	۱۷۵۶۴۲	۱۱۵۴۸۵	۶۰۰۶۷	۹۰
اصفهان	۲۸۴۵۹۴	۲۴۷۷۷۵	۳۶۷۷۸	۴۱	۲۶۵۹۴۷	۲۰۴۳۶۴	۶۱۵۴۹	۳۴
البرز	۹۶۰۵۵	۸۳۹۶۹	۱۲۰۷۹	۷	۸۵۷۲۴	۷۰۵۷۴	۱۵۱۴۴	۶
ایلام	۸۴۸۴۸	۷۰۵۴۲	۱۴۲۸۱	۲۵	۸۰۸۳۴	۵۷۹۳۳	۲۲۸۹۰	۱۱
بوشهر	۱۶۲۶۳۱	۱۴۵۵۶۵	۱۶۹۱۴	۱۵۲	۱۲۴۷۳۶	۹۹۶۷۴	۲۵۰۳۹	۲۳
تهران	۳۸۶۰۰۵	۳۳۵۵۹۰	۴۹۸۵۳	۵۶۲	۳۴۱۳۷۳	۲۷۷۷۳۶	۶۳۴۹۴	۱۴۳
چهارمحال و بختیاری	۱۵۰۹۳۵	۱۲۶۶۲۲	۲۴۲۸۵	۲۸	۱۴۴۳۱۶	۱۰۱۹۴۲	۴۲۳۴۵	۲۹
خراسان جنوبی	۱۳۸۷۴۷	۱۱۷۲۲۸	۲۱۴۹۶	۲۳	۱۳۵۹۲۹	۹۹۹۹۱	۳۵۹۳۳	۵
خراسان رضوی	۷۵۹۴۰۶	۶۴۹۹۸۵	۱۰۸۳۶۷	۱۰۵۴	۷۳۶۰۱۷	۵۶۲۱۰۶	۱۷۳۱۸۸	۷۲۳
خراسان شمالی	۱۶۴۹۱۷	۱۳۴۳۵۸	۳۰۵۴۴	۱۵	۱۶۴۹۶۸	۱۱۳۳۲۲	۵۱۶۲۹	۱۷
خوزستان	۵۰۷۲۰۱	۴۱۳۹۳۳	۹۳۱۱۷	۱۵۱	۴۸۲۷۴۱	۳۳۳۵۱۵	۱۴۹۱۲۸	۹۸
زنجان	۱۵۴۹۵۷	۱۲۶۶۹۸	۲۸۲۳۹	۲۰	۱۵۱۸۹۲	۱۰۵۴۶۱	۴۶۴۲۱	۱۰
سمنان	۶۷۳۳۹	۵۹۴۶۲	۷۸۵۵	۲۲	۶۱۰۶۳	۴۹۰۶۱	۱۱۹۹۳	۹
سیستان و بلوچستان	۵۷۶۵۹۵	۴۲۷۵۸۰	۱۴۸۴۶۹	۵۴۶	۵۸۰۳۰۵	۳۶۱۷۷۸	۲۱۷۹۴۳	۵۸۴
فارس	۶۵۱۸۳۶	۵۶۶۵۲۲	۸۵۱۶۵	۱۴۹	۶۲۰۰۷۰	۴۸۲۹۹۴	۱۳۷۰۰۹	۶۷
قزوین	۱۴۹۴۷۱	۱۲۸۳۸۸	۲۱۰۳۹	۴۴	۱۳۹۳۴۶	۱۰۴۴۲۵	۳۴۹۱۱	۱۰
قم	۳۰۶۷۷	۲۶۰۴۵	۴۶۱۹	۱۳	۲۵۱۹۱	۱۸۴۲۲	۶۷۵۹	۱۰
کردستان	۲۱۴۳۸۱	۱۷۳۰۸۲	۴۱۲۸۹	۱۰	۲۰۵۳۴۱	۱۳۰۲۵۶	۷۵۰۸۴	۱
کرمان	۵۸۰۹۶۱	۴۷۸۹۳۳	۱۰۰۲۴۷	۱۷۸۱	۵۵۳۵۸۸	۴۲۷۸۸۵	۱۲۴۳۳۳	۱۳۷۰
کرمانشاه	۲۲۴۴۱۲	۱۸۵۹۷۹	۳۸۱۰۶	۳۲۷	۲۰۹۶۹۱	۱۴۱۳۹۰	۶۸۲۸۷	۱۴
کهگیلویه و بویراحمد	۱۳۸۷۶۹	۱۱۶۰۹۴	۲۲۶۵۶	۱۹	۱۳۶۲۵۳	۹۶۶۹۲	۳۹۵۴۹	۱۲
گلستان	۳۷۷۹۲۴	۳۲۸۱۸۲	۴۹۶۴۰	۱۰۲	۳۷۳۰۶۰	۲۸۰۲۸۰	۹۲۷۳۴	۴۶
گیلان	۴۳۸۴۲۰	۳۶۹۷۱۳	۶۸۶۹۵	۱۲	۴۲۷۳۲۸	۳۰۹۵۹۶	۱۱۷۷۱۴	۱۸
لرستان	۲۸۳۷۲۳	۲۳۰۹۷۱	۵۲۵۲۲	۲۳۰	۲۶۷۳۴۵	۱۸۶۳۷۸	۸۰۹۱۸	۴۹
مازندران	۶۴۸۰۸۴	۵۷۲۷۶۳	۷۴۹۶۰	۳۶۱	۶۲۷۹۷۷	۴۹۹۱۵۱	۱۲۸۷۵۴	۷۲
مرکزی	۱۵۳۷۵۷	۱۲۵۵۹۶	۲۸۱۲۴	۳۷	۱۴۷۳۷۵	۹۸۳۲۴	۴۹۰۴۲	۹
هرمزگان	۳۴۹۰۴۷	۳۰۰۷۶۳	۴۸۱۴۶	۱۳۸	۳۳۸۴۰۶	۲۶۵۲۴۸	۷۳۱۱۸	۴۰
همدان	۲۹۲۷۸۶	۲۴۶۶۲۳	۴۵۹۵۸	۲۰۵	۲۷۷۱۵۳	۱۹۷۱۵۶	۷۹۸۶۵	۱۳۲
یزد	۷۹۴۷۵	۶۹۵۶۵	۹۸۶۰	۵۰	۶۷۵۶۹	۵۴۱۵۰	۱۳۴۱۱	۸

۳-۷- جمعیت ۶ ساله و بیش تر بر حسب جنس، وضع سکونت و وضع سواد به تفکیک استان: ۱۳۹۵ (دنباله)

نام استان	مرد وزن		
	جمع	باسواد	بی سواد
غیر ساکن	۴۴۱۸۹	۲۷۳۷۴	۱۶۷۱۲
آذربایجان شرقی	۸	۴	۴
آذربایجان غربی	۱۶	۸	۸
اردبیل	۱۲۹	۷۵	۵۴
اصفهان	۴۲۵	۲۲۸	۱۹۷
البرز	۱۰۳	۷۳	۳۰
ایلام	۴۱۷	۲۵۸	۱۵۷
بوشهر	۱۷۱۹	۱۲۰۳	۵۱۰
تهران	۷۰۲	۴۶۷	۲۲۹
چهارمحال و بختیاری	۵۷۷	۳۵۶	۲۲۱
خراسان جنوبی	۱	۱	۰
خراسان رضوی	۳۹۵	۲۳۱	۱۶۴
خراسان شمالی	۱۰۳۶	۷۰۳	۳۳۲
خوزستان	۴۰۶۹	۲۲۸۲	۱۷۸۱
زنجان	۱	۱	۰
سمنان	۰	۰	۰
سیستان و بلوچستان	۱۸۲۸	۶۲۸	۱۱۶۵
فارس	۱۶۰۷۱	۱۰۸۳۳	۵۲۱۲
قزوین	۲	۱	۱
قم	۲	۲	۰
کردستان	۴	۳	۱
کرمان	۳۳۰۴	۲۱۹۸	۱۱۰۲
کرمانشاه	۴۷۷۳	۲۴۶۳	۲۳۰۶
کهگیلویه و بویراحمد	۱۴۳۴	۸۵۹	۵۷۴
گلستان	۱۴۴۱	۹۷۱	۴۶۵
گیلان	۱۰	۹	۱
لرستان	۱۵۹۴	۹۷۷	۶۱۳
مازندران	۷	۴	۳
مرکزی	۲۱	۲۰	۱
هرمزگان	۱۸۹۶	۱۱۹۶	۶۹۹
همدان	۱۷۵۱	۹۴۲	۸۰۷
یزد	۴۵۳	۳۷۸	۷۵

مرکز آمار ایران

۳-۷- جمعیت ۶ ساله و بیش تر بر حسب جنس، وضع سکونت و وضع سواد به تفکیک استان: ۱۳۹۵ (دنباله)

نام استان	مرد			زن			
	جمع	باسواد	بی سواد	ظهارنشده	جمع	باسواد	بی سواد
غیرساکن	۲۴۱۰۳	۱۶۰۸۷	۷۹۵۱	۵۱	۲۰۰۸۶	۱۱۲۸۷	۸۷۵۴
آذربایجان شرقی	۵	۳	۲	۰	۳	۱	۲
آذربایجان غربی	۱۶	۸	۸	۰	۰	۰	۰
اردبیل	۷۰	۴۵	۲۵	۰	۵۹	۳۰	۲۹
اصفهان	۲۱۷	۱۴۰	۷۷	۰	۲۰۸	۸۸	۱۲۰
البرز	۵۵	۳۹	۱۶	۰	۴۸	۳۴	۱۴
ایلام	۲۱۸	۱۴۸	۶۸	۲	۱۹۹	۱۱۰	۸۹
بوشهر	۸۶۴	۶۵۴	۲۰۶	۴	۸۵۵	۵۴۹	۳۰۴
تهران	۵۷۸	۴۰۰	۱۷۳	۵	۱۲۴	۶۷	۵۶
چهارمحال و بختیاری ..	۳۰۸	۲۱۵	۹۳	۰	۲۶۹	۱۴۱	۱۲۸
خراسان جنوبی	۱	۱	۰	۰	۰	۰	۰
خراسان رضوی	۲۳۷	۱۵۰	۸۷	۰	۱۵۸	۸۱	۷۷
خراسان شمالی	۵۲۴	۳۸۴	۱۳۹	۱	۵۱۲	۳۱۹	۱۹۳
خوزستان	۲۱۸۹	۱۳۵۸	۸۲۶	۵	۱۸۸۰	۹۲۴	۹۵۵
زنجان	۰	۰	۰	۰	۰	۰	۰
سمنان	۰	۰	۰	۰	۰	۰	۰
سیستان و بلوچستان ..	۱۰۴۴	۴۱۵	۶۱۲	۱۷	۷۸۴	۲۱۳	۵۵۳
فارس	۸۶۵۶	۶۱۴۵	۲۴۹۹	۱۲	۷۴۱۵	۴۶۸۸	۲۷۱۳
قزوین	۲	۱	۱	۰	۰	۰	۰
قم	۲	۲	۰	۰	۰	۰	۰
کردستان	۴	۳	۱	۰	۰	۰	۰
کرمان	۱۷۳۲	۱۱۴۲	۵۸۷	۳	۱۵۷۲	۱۰۵۶	۵۱۵
کرمانشاه	۲۵۸۰	۱۵۷۸	۱۰۰۱	۱	۲۱۹۳	۸۸۵	۱۳۰۵
کهگیلویه و بویراحمد ..	۷۷۲	۵۲۳	۲۴۹	۰	۶۶۲	۳۳۶	۳۲۵
گلستان	۸۲۵	۵۸۴	۲۳۷	۴	۶۱۶	۳۸۷	۲۲۸
گیلان	۱۰	۹	۱	۰	۰	۰	۰
لرستان	۸۶۱	۵۶۸	۲۹۱	۲	۷۳۳	۴۰۹	۳۲۲
مازندران	۵	۴	۱	۰	۲	۱	۲
مرکزی	۲۰	۱۹	۱	۰	۱	۱	۰
هرمزگان	۱۰۸۴	۷۲۶	۳۵۸	۰	۸۱۲	۴۷۰	۳۴۱
همدان	۹۲۱	۵۷۳	۳۴۶	۲	۸۳۰	۳۶۹	۴۶۱
یزد	۳۰۲	۲۴۹	۵۳	۰	۱۵۱	۱۲۹	۲۲

۸-۳- جمعیت ۶ ساله و بیش تر بر حسب وضع سواد و دوره یا مدرک تحصیلی به تفکیک استان و وضع سکونت: ۱۳۹۵

نام استان	با سواد					
	جمع	ابتدایی/پایان ابتدایی/سواد آموزی	سیکل اول/ راهنمایی/ پایان راهنمایی/ متوسطه ۱	سیکل دوم/متوسطه/ متوسطه ۲/فاقد مدرک دیپلم	دیپلم و پیش دانشگاهی	عالی
کل کشور	۶۲۶۶۶۷۶	۱۸۲۱۶۳۳۲	۱۱۳۶۱۳۸۰	۵۵۳۴۵۲۰	۱۳۶۹۳۵۷۴	۱۳۶۱۳۶۵۱
آذربایجان شرقی	۲۹۸۶۵۴۱	۹۵۹۴۹۴	۵۵۶۰۳۹	۲۶۸۶۹۴	۵۹۷۴۷۶	۵۹۳۲۴۲
آذربایجان غربی	۲۳۷۹۶۵۷	۸۵۹۰۳۶	۴۹۰۱۷۰	۲۱۸۱۴۸	۳۹۶۹۵۷	۴۰۶۶۵۹
اردبیل	۹۴۷۷۹۷	۳۰۲۶۰۲	۱۷۸۷۷۲	۸۵۶۳۰	۱۸۱۴۲۶	۱۹۶۱۴۵
اصفهان	۴۱۷۵۸۴۵	۱۱۵۸۱۴۸	۷۱۹۰۳۲	۳۲۲۴۲۶	۹۹۷۶۰۱	۹۶۵۴۳۵
البرز	۲۲۷۴۳۹۷	۵۲۹۳۳۵	۳۸۶۰۷۰	۲۰۶۳۹۸	۶۱۷۶۲۱	۵۲۶۶۶۱
ایلام	۴۴۳۳۵۱	۱۱۳۲۱۶	۶۱۹۳۲	۳۴۷۹۹	۱۰۲۸۸۶	۱۲۸۳۲۷
بوشهر	۹۱۴۰۴۱	۲۴۱۰۶۱	۱۵۵۷۱۱	۸۶۸۰۲	۲۰۵۱۴۴	۲۱۸۸۰۳
تهران	۱۱۲۵۸۴۹۰	۲۴۵۴۰۱۱	۱۷۵۷۸۲۱	۹۳۲۱۹۹	۲۹۳۵۸۳۸	۳۱۴۳۲۷۳
چهارمحال و بختیاری	۷۰۹۰۷۵	۲۱۹۴۱۵	۱۳۲۰۳۹	۶۳۲۵۷	۱۴۳۵۵۹	۱۴۸۳۷۰
خراسان جنوبی	۵۸۰۶۲۷	۲۱۰۳۷۵	۹۶۴۱۱	۴۹۴۱۲	۱۰۲۴۳۲	۱۱۹۳۸۱
خراسان رضوی	۵۰۳۲۳۵۲	۱۷۵۵۱۱۹	۹۷۹۹۳۷	۴۱۱۷۴۸	۹۸۵۰۰۹	۸۸۲۳۷۵
خراسان شمالی	۶۳۲۳۳۳	۲۳۲۰۶۹	۱۲۱۲۷۳	۵۲۶۲۵	۱۰۵۱۴۹	۱۱۹۱۱۴
خوزستان	۳۵۶۹۴۷۵	۱۱۰۵۶۵۴	۶۸۵۱۸۱	۳۵۷۳۷۰	۷۱۹۰۷۱	۶۸۸۰۲۶
زنجان	۸۰۰۱۶۸	۲۶۷۳۱۸	۱۵۱۵۹۹	۶۵۰۰۸	۱۵۰۸۱۷	۱۶۲۲۹۹
سمنان	۵۸۳۴۲۵	۱۴۹۱۹۹	۹۰۲۴۸	۴۷۵۴۷	۱۲۶۳۹۱	۱۶۶۹۸۴
سیستان و بلوچستان	۱۷۳۳۱۹۲	۷۶۲۳۲۷	۳۳۶۳۲۸	۱۷۹۶۰۵	۲۳۷۰۹۷	۲۰۷۵۳۴
فارس	۳۸۸۳۹۱۰	۱۰۷۵۲۲۲	۷۴۹۹۵۱	۳۶۵۵۸۸	۸۳۸۹۵۲	۸۳۶۲۱۶
قزوین	۱۰۱۴۶۶۷	۳۰۸۶۰۴	۱۹۹۶۲۳	۸۲۴۹۵	۲۲۲۸۸۶	۱۹۸۰۱۱
قم	۱۰۱۰۸۸۸	۳۱۱۰۰۷	۱۸۱۶۷۸	۸۵۸۳۲	۱۹۱۸۷۲	۲۳۴۸۰۴
کردستان	۱۱۶۹۵۵۲	۴۲۴۰۰۲	۲۳۶۵۸۱	۱۰۵۹۱۰	۲۰۰۳۰۳	۱۹۹۶۰۳
کرمان	۲۳۸۰۳۷۵	۶۶۱۱۶۸	۴۱۳۹۴۷	۲۴۱۹۶۲	۵۵۸۵۳۵	۴۸۷۵۶۷
کرمانشاه	۱۴۹۷۲۱۴	۴۴۸۳۰۷	۲۸۲۷۲۰	۱۲۹۶۳۱	۳۲۸۱۲۷	۳۰۴۶۹۶
کهگیلویه و بویراحمد	۵۲۷۶۸۸	۱۴۸۴۸۳	۸۴۳۷۱	۴۸۲۰۰	۱۰۵۹۲۵	۱۳۸۸۰۰
گلستان	۱۴۱۳۴۴۲	۴۷۴۳۰۷	۲۸۶۵۷۹	۱۳۷۱۱۳	۲۶۰۶۹۷	۲۴۹۴۳۲
گیلان	۲۰۵۶۰۸۷	۵۱۱۶۰۴	۴۰۸۳۸۷	۱۸۲۷۳۲	۵۰۷۹۳۸	۴۳۸۱۸۳
لرستان	۱۳۰۱۸۱۶	۳۷۸۹۱۹	۲۴۰۵۲۲	۱۱۹۴۵۸	۲۸۸۹۰۵	۲۶۹۱۱۹
مازندران	۲۶۸۱۳۱۸	۶۳۷۵۲۶	۴۹۱۷۹۰	۲۴۱۶۵۲	۶۲۶۵۰۷	۶۷۰۱۱۲
مرکزی	۱۱۲۷۱۵۱	۳۴۴۶۷۴	۲۰۹۰۳۴	۹۰۲۰۳	۲۵۲۱۳۳	۲۲۶۹۳۰
هرمزگان	۱۳۴۵۹۵۲	۴۴۵۶۶۰	۲۵۱۸۷۳	۱۴۸۲۴۸	۲۶۶۱۶۷	۲۲۷۲۶۰
همدان	۱۳۲۹۳۷۰	۴۵۱۳۸۲	۲۸۰۸۱۲	۱۰۵۹۶۲	۲۴۵۸۶۳	۲۴۱۵۳۸
یزد	۹۰۶۵۶۴	۲۷۶۴۸۸	۱۴۴۹۴۹	۶۷۸۶۶	۱۹۴۲۹۰	۲۱۸۷۵۲

۸-۳- جمعیت ۶ ساله و بیش تر بر حسب وضع سواد و دوره یا مدرک تحصیلی به تفکیک استان و وضع سکونت: ۱۳۹۵ (دنباله)

نام استان	بی سواد	اظهار نشده
کلی کشور	۱۷۹۵۵۵۳	۴۴۰۷۹
آذربایجان شرقی	۵۳۸۳۴۹	۱۲۵۸
آذربایجان غربی	۵۱۹۵۲۷	۱۵۲۲
اردبیل	۱۹۲۶۴۷	۵۹۸
اصفهان	۴۶۵۸۰۶	۱۸۴۷
البرز	۱۹۰۱۷۸	۱۵۰۵
ایلام	۷۸۶۱۵	۱۰۷
بوشهر	۱۰۹۹۰۲	۶۶۱
تهران	۸۵۴۰۹۸	۵۵۱۷
چهارمحال و بختیاری	۱۲۷۸۴۲	۲۲۱
خراسان جنوبی	۸۸۱۸۱	۲۰۳
خراسان رضوی	۶۱۰۸۸۴	۵۸۵۵
خراسان شمالی	۱۲۶۷۴۹	۳۱۵
خوزستان	۵۶۴۷۳۳	۲۰۴۷
زنجان	۱۴۲۹۲۹	۱۳۸
سمنان	۵۴۰۰۵	۲۶۲
سیستان و بلوچستان	۵۴۳۶۴۹	۲۷۳۲
فارس	۴۸۷۳۵۶	۱۱۶۹
قزوین	۱۲۹۷۰۶	۲۴۰
قم	۱۲۰۵۹۶	۷۷۹۳
کردستان	۲۶۵۱۰۴	۱۹۱
کرمان	۴۰۰۵۲۴	۵۲۶۱
کرمانشاه	۲۷۳۵۴۴	۴۱۱
کهگیلویه و بویراحمد	۹۷۷۲۹	۱۶۹
گلستان	۲۲۷۸۸۰	۲۸۲
گیلان	۲۹۸۱۹۹	۲۵۶
لرستان	۲۶۶۴۸۰	۵۰۴
مازندران	۳۴۱۳۵۸	۶۶۶
مرکزی	۱۶۸۱۹۴	۲۵۵
هرمزگان	۱۸۵۷۸۶	۵۴۰
همدان	۲۳۴۸۹۲	۴۷۶
یزد	۹۰۱۱۱	۱۰۷۸

۳-۸- جمعیت ۶ ساله و بیش تر بر حسب وضع سواد و دوره یا مدرک تحصیلی به تفکیک استان و وضع سکونت: ۱۳۹۵ (دنباله)

باسواد			جمع	نام استان
سیکل اول/ راهنمایی/ پایان راهنمایی / متوسطه ۱	ابتدایی/پایان ابتدایی/سواد آموزی	جمع		
۸۱۳۹۰۲۵	۱۳۰۹۰۶۰۶	۴۸۳۰۵۰۸۴	۵۳۲۰۷۵۱۵	نقاط شهری
۳۸۶۱۱۹	۶۰۴۲۵۸	۲۲۴۴۳۱۴	۲۵۴۶۶۷۷	آذربایجان شرقی
۳۲۰۰۱۴	۴۸۷۹۹۸	۱۶۴۴۹۴۵	۱۹۰۸۲۰۳	آذربایجان غربی
۱۱۷۰۸۷	۱۸۶۲۶۳	۶۷۸۶۷۷	۷۷۷۶۶۶	اردبیل
۶۲۵۳۳۴	۹۸۰۱۲۵	۳۷۲۳۴۷۸	۴۰۹۲۵۳۲	اصفهان
۳۵۵۲۰۱	۴۸۲۵۲۳	۲۱۱۹۷۸۱	۲۲۸۴۱۹۸	البرز
۳۹۶۸۶	۶۹۰۶۲	۳۱۴۶۱۸	۳۵۵۹۷۴	ایلام
۱۰۹۳۲۲	۱۶۴۴۳۰	۶۶۷۵۹۹	۷۳۵۵۱۸	بوشهر
۱۶۱۱۴۳۹	۲۲۲۷۴۸۶	۱۰۶۴۴۶۹۷	۱۱۳۹۰۰۲۵	تهران
۸۰۷۷۷	۱۲۴۵۶۴	۴۸۰۱۵۵	۵۴۱۳۱۰	چهارمحال و بختیاری
۵۵۶۳۶	۱۰۵۴۵۴	۳۶۳۴۰۷	۳۹۴۳۳۴	خراسان جنوبی
۷۰۲۹۴۰	۱۱۱۷۹۱۸	۳۸۲۰۰۳۰	۴۱۵۳۲۷۳	خراسان رضوی
۶۵۰۷۱	۱۰۵۱۴۲	۳۸۳۹۵۰	۴۲۸۴۷۶	خراسان شمالی
۵۱۱۰۹۲	۷۵۷۹۷۰	۲۸۱۹۷۴۵	۳۱۴۲۲۴۴	خوزستان
۹۶۶۰۳	۱۵۴۱۸۲	۵۶۸۰۰۸	۶۳۶۳۸۵	زنجان
۶۹۵۷۲	۱۰۸۴۷۱	۴۷۴۹۰۲	۵۰۹۲۹۰	سمنان
۱۷۷۴۱۸	۳۳۲۴۰۱	۹۴۳۲۰۶	۱۱۲۰۸۴۵	سیستان و بلوچستان
۵۰۰۸۱۶	۶۶۳۸۰۲	۲۸۲۳۵۶۱	۳۰۸۴۴۵۸	فارس
۱۴۳۸۰۷	۲۰۹۷۹۱	۷۸۱۸۵۳	۸۵۵۷۹۴	قزوین
۱۷۱۶۴۵	۲۸۹۸۵۱	۹۶۶۴۱۹	۱۰۸۳۴۰۷	قم
۱۶۵۰۲۴	۲۶۸۰۸۷	۸۶۶۲۱۱	۱۰۱۵۱۲۱	کردستان
۲۲۵۷۱۰	۳۴۴۹۲۰	۱۴۷۱۳۵۹	۱۶۴۸۳۰۷	کرمان
۲۱۰۰۷۹	۳۰۲۱۶۲	۱۱۶۷۳۸۲	۱۳۳۲۲۹۳	کرمانشاه
۴۳۸۶۸	۷۳۷۶۲	۳۱۴۰۴۳	۳۴۹۱۳۰	کهگیلویه و بویراحمد
۱۳۸۱۸۱	۲۰۵۱۰۷	۸۰۴۰۰۹	۸۸۹۱۷۹	گلستان
۲۳۴۹۶۵	۲۷۴۲۵۷	۱۳۷۶۷۶۹	۱۴۸۸۷۸۴	گیلان
۱۴۶۶۴۱	۲۱۴۸۱۳	۸۸۳۴۹۰	۱۰۱۶۱۳۸	لرستان
۲۵۲۳۶۴	۳۲۴۹۱۰	۱۶۰۹۴۰۰	۱۷۴۷۲۷۴	مازندران
۱۵۸۳۱۷	۲۴۲۱۶۰	۹۰۳۲۱۱	۹۹۴۴۴۷	مرکزی
۱۳۴۰۰۳	۲۰۲۹۹۶	۷۷۸۷۴۵	۸۴۲۹۲۹	هرمزگان
۱۶۶۸۷۰	۲۳۷۸۱۵	۸۸۴۶۴۹	۹۹۳۰۴۸	همدان
۱۲۳۴۲۴	۲۲۷۹۲۶	۷۸۲۴۷۱	۸۵۰۲۵۶	یزد

۳-۸- جمعیت ۶ ساله و بیش تر بر حسب وضع سواد و دوره یا مدرک تحصیلی به تفکیک استان و وضع سکونت: ۱۳۹۵ (دنباله)

نام استان	سیکل دوم/متوسطه/ متوسطه ۲/فاقد مدرک دیپلم	دیپلم و پیش دانشگاهی	عالی	سایر دوره‌های تحصیلی، دوره‌های تحصیلی نامشخص و اظهار نشده	بی سواد	اظهار نشده
نقاط شهری	۴۱۸۴۳۱۷	۱۱۴۵۰۹۷۲	۱۲۲۶۳۱۱۳	۱۷۶۹۸۱	۴۸۶۹۴۱۰	۳۳۰۲۱
آذربایجان شرقی	۲۰۱۵۳۱	۵۰۶۲۲۳	۵۳۷۷۵۹	۸۴۲۴	۳۰۱۳۸۳	۹۸۰
آذربایجان غربی	۱۵۶۳۹۱	۳۱۸۵۸۲	۳۵۶۶۱۸	۵۳۴۲	۲۶۲۵۳۳	۷۲۵
اردبیل	۶۰۶۳۷	۱۴۲۲۶۴	۱۷۰۶۷۹	۱۷۴۷	۹۸۵۹۷	۳۹۲
اصفهان	۲۸۶۳۴۶	۹۰۶۶۵۸	۹۱۴۵۰۸	۱۰۵۰۷	۳۶۷۲۸۲	۱۷۷۲
البرز	۱۹۱۷۸۲	۵۸۰۰۲۷	۵۰۲۷۴۳	۷۵۰۵	۱۶۲۹۲۵	۱۴۹۲
ایلام	۲۳۳۳۰	۷۳۷۱۸	۱۰۷۲۹۸	۱۵۲۴	۴۱۲۸۷	۶۹
بوشهر	۶۰۶۹۵	۱۵۵۰۵۸	۱۷۳۴۵۰	۴۶۴۴	۶۷۴۳۹	۴۸۰
تهران	۸۷۶۰۹۹	۲۸۱۱۶۶۹	۳۰۸۴۲۲۹	۳۳۷۷۵	۷۴۰۵۲۲	۴۸۰۶
چهارمحال و بختیاری	۴۰۲۱۳	۱۰۶۲۴۲	۱۲۶۶۱۱	۱۷۴۸	۶۰۹۹۱	۱۶۴
خراسان جنوبی	۳۱۶۷۵	۷۰۳۱۶	۹۹۰۶۳	۱۲۶۳	۳۰۷۵۲	۱۷۵
خراسان رضوی	۳۲۴۷۳۳	۸۴۰۴۱۶	۸۲۱۲۷۴	۱۲۷۴۹	۳۲۹۱۶۵	۴۰۷۸
خراسان شمالی	۳۳۵۱۶	۷۷۴۳۹	۱۰۱۷۲۲	۱۰۶۰	۴۴۲۴۴	۲۸۲
خوزستان	۲۸۲۰۷۶	۶۲۳۲۹۷	۶۳۴۶۴۵	۱۰۶۶۵	۳۲۰۷۰۷	۱۷۹۲
زنجان	۴۸۰۷۴	۱۲۳۳۴۸	۱۴۴۸۸۰	۱۹۲۱	۶۸۲۶۹	۱۰۸
سمنان	۳۷۶۶۴	۱۰۵۰۸۱	۱۵۱۸۰۷	۲۳۰۷	۳۴۱۵۷	۲۳۱
سیستان و بلوچستان	۹۶۷۸۹	۱۶۳۴۹۷	۱۶۷۹۴۰	۵۱۶۱	۱۷۶۰۷۲	۱۵۶۷
فارس	۲۵۷۲۵۵	۶۶۶۴۴۹	۷۲۳۳۰۰	۱۱۹۳۹	۲۵۹۹۷۰	۹۲۷
قزوین	۶۲۸۰۹	۱۸۵۱۰۰	۱۷۸۳۴۹	۱۹۹۷	۷۳۷۵۵	۱۸۶
قم	۸۲۱۵۹	۱۸۵۳۴۰	۲۳۱۸۷۸	۵۵۴۶	۱۰۹۲۱۸	۷۷۷۰
کردستان	۸۰۲۲۶	۱۶۷۶۱۶	۱۸۲۹۵۵	۲۳۰۳	۱۴۸۷۳۰	۱۸۰
کرمان	۱۳۶۸۳۰	۳۷۴۲۵۹	۳۷۸۹۲۴	۱۰۷۱۶	۱۷۴۸۴۲	۲۱۰۶
کرمانشاه	۱۰۱۹۹۷	۲۷۵۷۹۰	۲۷۴۳۱۷	۳۰۳۷	۱۶۴۸۴۵	۶۶
کهگیلویه و بویراحمد	۲۶۴۳۸	۶۵۷۸۴	۱۰۳۱۳۶	۱۰۵۵	۳۴۹۵۰	۱۳۷
گلستان	۷۶۵۳۰	۱۷۸۳۳۱	۲۰۳۱۹۹	۲۶۶۱	۸۵۰۴۱	۱۲۹
گیلان	۱۱۶۴۰۲	۳۷۵۵۱۸	۳۷۱۲۶۰	۴۳۶۷	۱۱۱۷۸۹	۲۲۶
لرستان	۷۸۶۹۳	۲۱۴۴۹۹	۲۲۵۴۶۶	۳۳۷۸	۱۳۲۴۲۷	۲۲۱
مازندران	۱۳۳۳۷۴	۳۹۶۸۹۳	۴۹۵۵۹۲	۷۲۶۷	۱۳۷۶۴۱	۲۳۳
مرکزی	۷۲۸۷۰	۲۱۸۴۸۸	۲۰۸۵۶۶	۲۸۱۰	۹۱۰۲۷	۲۰۹
هرمزگان	۷۷۸۱۶	۱۸۲۸۴۴	۱۷۷۹۰۸	۳۱۷۸	۶۳۸۲۳	۳۶۱
همدان	۷۲۶۴۸	۱۹۱۳۹۰	۲۱۳۲۸۴	۲۶۴۲	۱۰۸۲۶۲	۱۳۷
یزد	۵۷۷۸۹	۱۶۹۸۳۶	۱۹۹۷۵۳	۳۷۴۳	۶۶۷۶۵	۱۰۲۰

۳-۸- جمعیت ۶ ساله و بیش تر بر حسب وضع سواد و دوره یا مدرک تحصیلی به تفکیک استان و وضع سکونت: ۱۳۹۵ (دنباله)

باسواد							نام استان
سایر دوره‌های تحصیلی، دوره‌های تحصیلی نا مشخص و اظهار نشده	عالی	دیپلم و پیش دانشگاهی	سیکل دوم/متوسطه/متوسطه ۲/فاقد مدرک دیپلم	سیکل اول/راهنمایی/پایان راهنمایی/متوسطه ۱	ابتدایی/پایان ابتدایی/سواد آموزی	جمع	
۷۰۲۴۷	۱۳۴۸۸۳۶	۲۲۳۹۳۰۰	۱۳۴۷۹۹۲	۳۲۱۶۹۳۹	۶۱۱۰۹۸۸	۱۴۳۳۴۳۰۲	نقاط روستایی
۳۱۷۲	۵۵۴۸۳	۹۱۲۵۱	۶۷۱۶۳	۱۶۹۹۱۸	۳۵۵۲۳۶	۷۴۲۲۲۳	آذربایجان شرقی
۳۳۴۵	۵۰۰۴۱	۷۸۳۷۴	۶۱۷۵۴	۱۷۰۱۵۵	۳۷۱۰۳۵	۷۳۴۷۰۴	آذربایجان غربی
۱۴۷۱	۲۵۴۶۶	۳۹۱۵۷	۲۴۹۸۴	۶۱۶۷۷	۱۱۶۲۹۰	۲۶۹۰۴۵	اردبیل
۲۰۹۶	۵۰۹۰۴	۹۰۹۰۹	۳۶۰۶۲	۹۳۶۶۱	۱۷۸۵۰۷	۴۵۲۱۳۹	اصفهان
۸۰۷	۲۳۹۱۲	۳۷۵۷۹	۱۴۶۰۸	۳۰۸۴۶	۴۶۷۹۱	۱۵۴۵۴۳	البرز
۶۶۷	۲۱۰۲۰	۲۹۱۳۴	۱۱۴۵۴	۲۲۱۹۸	۴۴۰۰۲	۱۲۱۴۷۵	ایلام
۱۸۶۰	۴۵۲۵۴	۴۹۹۴۲	۲۶۰۲۵	۴۶۱۸۲	۷۵۹۷۶	۲۴۵۲۳۹	بوشهر
۱۵۶۹	۵۹۰۰۵	۱۲۴۰۷۵	۵۶۰۵۷	۱۴۶۲۵۹	۲۲۶۳۶۱	۶۱۳۳۲۶	تهران
۶۸۶	۲۱۷۵۳	۳۷۳۰۱	۲۳۰۱۳	۵۱۱۶۷	۹۴۶۴۴	۲۲۸۵۶۴	چهارمحال و بختیاری
۱۳۵۳	۲۰۳۱۸	۳۲۱۱۶	۱۷۷۳۷	۴۰۷۷۵	۱۰۴۹۲۰	۲۱۷۲۱۹	خراسان جنوبی
۵۴۱۳	۶۱۰۹۳	۱۴۴۵۸۳	۸۷۰۱۱	۲۷۶۹۷۵	۶۳۷۰۱۶	۱۲۱۲۰۹۱	خراسان رضوی
۱۰۴۲	۱۷۳۸۰	۲۷۶۷۴	۱۹۰۸۵	۵۶۰۹۴	۱۲۶۴۰۵	۲۴۷۶۸۰	خراسان شمالی
۳۴۹۵	۵۳۳۳۸	۹۵۶۳۴	۷۵۱۹۴	۱۷۳۷۱۵	۳۴۶۰۷۲	۷۴۷۴۴۸	خوزستان
۱۲۰۶	۱۷۴۱۹	۲۸۴۶۹	۱۶۹۳۴	۵۴۹۹۶	۱۱۳۱۳۵	۲۳۲۱۵۹	زنجان
۷۴۹	۱۵۱۷۷	۲۱۳۱۰	۹۸۸۳	۲۰۶۷۶	۴۰۷۲۸	۱۰۸۵۲۳	سمنان
۵۱۲۵	۳۹۴۶۸	۷۳۵۶۶	۸۲۷۴۳	۱۵۸۸۱۸	۴۲۹۶۳۸	۷۸۹۳۵۸	سیستان و بلوچستان
۶۰۳۵	۱۱۲۰۴۵	۱۷۰۸۱۹	۱۰۷۳۷۱	۲۴۶۷۵۹	۴۰۶۴۸۷	۱۰۴۹۵۱۶	فارس
۱۰۵۱	۱۹۶۶۲	۳۷۷۸۶	۱۹۶۸۶	۵۵۸۱۵	۹۸۸۱۳	۲۳۲۸۱۳	قزوین
۱۴۹	۲۹۲۵	۶۵۳۲	۳۶۷۳	۱۰۰۳۳	۲۱۱۵۵	۴۴۴۶۷	قم
۸۵۰	۱۶۶۴۸	۳۲۶۸۶	۲۵۶۸۴	۷۱۵۵۶	۱۵۵۹۱۴	۳۰۳۳۳۸	کردستان
۶۴۷۶	۱۰۸۴۹۵	۱۸۳۹۱۵	۱۰۴۹۵۷	۱۸۷۸۰۳	۳۱۵۱۷۲	۹۰۶۸۱۸	کرمان
۶۹۴	۳۰۲۷۹	۵۲۰۸۰	۲۷۴۴۹	۷۲۲۱۰	۱۴۴۶۵۷	۳۲۷۳۶۹	کرمانشاه
۸۵۲	۳۵۶۱۴	۴۰۰۵۷	۲۱۶۷۴	۴۰۳۳۴	۷۴۲۶۵	۲۱۲۷۸۶	کهگیلویه و بویراحمد
۲۶۵۳	۴۶۳۱۶	۸۲۳۲۲	۶۰۵۵۴	۱۴۸۲۳۹	۲۶۸۴۷۸	۶۰۸۴۶۲	گلستان
۲۸۷۶	۶۶۹۲۳	۱۳۲۴۱۹	۶۶۳۲۸	۱۷۳۴۲۰	۲۳۷۳۴۳	۶۷۹۳۰۹	گیلان
۱۵۱۴	۴۳۶۳۸	۷۴۳۰۴	۴۰۶۸۹	۹۳۶۷۴	۱۶۳۵۳۰	۴۱۷۳۴۹	لرستان
۶۴۶۴	۱۷۴۵۱۹	۲۲۹۶۱۴	۱۰۹۲۷۸	۲۳۹۴۳۶	۳۱۲۶۱۳	۱۰۷۱۹۱۴	مازندران
۱۳۶۷	۱۸۳۶۴	۳۳۶۴۳	۱۷۳۳۲	۵۰۷۰۷	۱۰۲۵۰۷	۲۳۳۹۲۰	مرکزی
۳۵۶۵	۴۹۲۵۶	۸۳۱۶۰	۷۰۳۲۷	۱۱۷۵۷۹	۲۴۲۱۲۴	۵۶۶۰۱۱	هرمزگان
۱۱۷۱	۲۸۲۳۳	۵۴۴۳۶	۳۳۲۷۸	۱۱۲۸۴۲	۲۱۲۸۱۹	۴۴۳۷۷۹	همدان
۴۷۴	۱۸۹۸۸	۲۴۴۵۳	۱۰۰۰۵	۲۱۴۴۰	۴۸۳۵۵	۱۲۳۷۱۵	یزد

۳-۸- جمعیت ۶ ساله و بیش تر بر حسب وضع سواد و دوره یا مدرک تحصیلی به تفکیک استان و وضع سکونت: ۱۳۹۵ (دنباله)

نام استان	بی سواد	اظهار نشده
نقاط روستایی	۳۹۰۹۴۳۱	۱۰۹۵۵
آذربایجان شرقی	۲۳۶۹۶۲	۲۷۸
آذربایجان غربی	۲۵۶۹۸۶	۷۹۷
اردبیل	۹۳۹۹۶	۲۰۶
اصفهان	۹۸۳۲۷	۷۵
البرز	۲۷۲۲۳	۱۳
ایلام	۳۷۱۷۱	۳۶
بوشهر	۴۱۹۵۳	۱۷۵
تهران	۱۱۳۳۴۷	۷۰۵
چهارمحال و بختیاری	۶۶۶۳۰	۵۷
خراسان جنوبی	۵۷۴۲۹	۲۸
خراسان رضوی	۲۸۱۵۵۵	۱۷۷۷
خراسان شمالی	۸۲۱۷۳	۳۲
خوزستان	۲۴۲۲۴۵	۲۴۹
زنجان	۷۴۶۶۰	۳۰
سمنان	۱۹۸۴۸	۳۱
سیستان و بلوچستان	۳۶۶۴۱۲	۱۱۳۰
فارس	۲۲۲۱۷۴	۲۱۶
قزوین	۵۵۹۵۰	۵۴
قم	۱۱۳۷۸	۲۳
کردستان	۱۱۶۳۷۳	۱۱
کرمان	۲۲۴۵۸۰	۳۱۵۱
کرمانشاه	۱۰۶۳۹۳	۳۴۱
کهگیلویه و بویراحمد	۶۲۲۰۵	۳۱
گلستان	۱۴۲۳۷۴	۱۴۸
گیلان	۱۸۶۴۰۹	۳۰
لرستان	۱۳۳۴۴۰	۲۷۹
مازندران	۲۰۳۷۱۴	۴۳۳
مرکزی	۷۷۱۶۶	۴۶
هرمزگان	۱۲۱۲۶۴	۱۷۸
همدان	۱۲۵۸۲۳	۳۳۷
یزد	۲۳۲۷۱	۵۸

۹-۳- جمعیت ۱۰ ساله و بیش تر بر حسب وضع فعالیت و وضع سکونت به تفکیک استان: ۱۳۹۵

نام استان	جمع	جمعیت فعال	
		شاغل	بیکار
کل کشور	۶۶۴۲۱۹۸۹	۲۲۶۷۰۹۸۸	۳۳۷۵۱۲۱۵
آذربایجان شرقی	۳۲۸۵۵۴۵	۱۰۹۵۳۹۷	۱۷۱۵۶۸
آذربایجان غربی	۲۶۷۸۸۲۱	۹۵۵۰۸۲	۱۲۲۷۸۷
اردبیل	۱۰۶۰۶۶۴	۳۵۲۶۷۳	۶۵۴۵۰
اصفهان	۴۳۵۰۱۷۷	۱۴۸۰۳۸۸	۲۱۵۱۳۴
البرز	۲۳۱۰۴۵۲	۷۸۹۰۲۹	۱۲۶۷۶۷
ایلام	۴۸۶۳۷۴	۱۵۶۶۹۴	۲۴۶۹۲
بوشهر	۹۴۲۴۳۲	۳۵۹۰۱۶	۵۰۹۴۰
تهران	۱۱۴۰۷۳۰۲	۳۸۶۴۱۸۸	۴۵۱۰۲۳
چهارمحال و بختیاری	۷۷۲۸۶۲	۲۳۸۷۳۵	۶۳۵۴۵
خراسان جنوبی	۶۱۳۴۵۴	۱۹۹۰۴۸	۲۷۱۴۵
خراسان رضوی	۵۲۰۲۱۴۵	۱۸۳۴۳۰	۲۳۱۸۴۵
خراسان شمالی	۶۹۵۸۲۱	۲۴۷۸۳۳	۳۳۹۹۷
خوزستان	۳۷۹۲۱۲۳	۱۳۲۷۰۲۶	۲۲۲۰۱۹
زنجان	۸۷۶۹۵۰	۲۹۴۳۶۷	۴۲۲۸۶
سمنان	۵۹۸۱۴۲	۱۹۵۴۶۹	۲۲۰۰۰
سیستان و بلوچستان	۲۰۰۱۹۸۰	۶۱۹۱۸۲	۹۳۵۷۳
فارس	۴۰۷۱۱۱۷	۱۴۷۷۹۱۶	۱۹۸۵۳۷
قزوین	۱۰۶۶۵۳۱	۳۷۸۰۷۴	۵۲۴۰۸
قم	۱۰۵۱۷۲۱	۳۲۳۸۰۳	۳۶۸۴۹
کردستان	۱۳۳۳۵۷۳	۴۷۴۲۶۹	۹۲۴۸۳
کرمان	۲۵۵۸۸۱۲	۹۱۵۰۷۵	۱۱۷۷۶۱
کرمانشاه	۱۶۵۸۰۱۰	۴۶۳۲۴۲	۱۵۵۰۱۱
کهگیلویه و بویراحمد	۵۷۳۲۶۶	۱۸۸۱۱۲	۲۷۹۸۸
گلستان	۱۵۰۹۵۰۹	۵۱۸۸۷۳	۸۵۲۲۲
گیلان	۲۲۳۳۹۵۷	۷۷۰۷۸۱	۱۱۲۳۸۱
لرستان	۱۴۵۵۵۲۵	۴۷۹۵۹۸	۷۲۰۳۴
مازندران	۲۸۴۹۷۴۸	۹۶۴۸۷۳	۱۳۲۳۵۸
مرکزی	۱۲۱۳۰۹۵	۴۱۷۹۰۷	۴۵۴۲۴
هرمزگان	۱۳۹۴۰۲۰	۴۷۸۹۴۹	۵۷۵۳۴
همدان	۱۴۶۱۳۷۲	۴۸۵۴۸۲	۶۲۶۴۱
یزد	۹۱۶۴۸۹	۳۲۵۵۷۷	۴۴۸۱۳

۳-۹- جمعیت ۱۰ ساله و بیش تر بر حسب وضع فعالیت و وضع سکونت تفکیک استان: ۱۳۹۵ (دنباله)

نام استان	جمعیت غیر فعال				
	جمع	محصل	خانه‌دار	دارای درآمد بدون کار	سایر
کل کشور	۴۰۲۳۱۰۷۲	۱۲۲۶۱۶۹۱	۲۰۵۶۴۹۲۰	۳۷۲۵۲۳۷	۳۶۷۹۲۲۴
آذربایجان شرقی	۲۰۱۰۳۸۰	۵۶۹۳۴۷	۱۰۹۳۸۶۴	۱۷۵۶۳۶	۱۷۱۵۳۳
آذربایجان غربی	۱۵۹۰۷۷۱	۴۷۷۲۴۷	۸۹۸۹۴۹	۹۱۵۰۶	۱۲۳۰۶۹
اردبیل	۶۳۹۲۸۷	۱۸۸۶۱۰	۳۴۴۱۳۲	۴۷۷۰۲	۵۸۸۴۳
اصفهان	۲۶۳۸۸۷۰	۷۹۱۸۱۱	۱۳۸۵۱۸۹	۳۳۳۴۵۱	۱۲۸۴۱۹
البرز	۱۳۷۳۷۱۳	۴۱۰۹۶۲	۷۱۳۷۷۰	۱۶۴۵۶۳	۸۴۴۱۸
ایلام	۳۰۳۵۵۶	۹۶۱۸۱	۱۳۵۱۵۲	۱۸۱۵۰	۵۴۰۷۳
بوشهر	۵۲۸۹۵۱	۱۷۲۸۷۲	۲۵۸۱۷۹	۳۳۸۸۷	۶۴۰۱۳
تهران	۷۰۶۴۲۱۶	۲۰۴۵۸۳۳	۳۴۴۹۴۸۸	۸۹۱۰۰۱	۶۷۷۸۹۴
چهارمحال و بختیاری	۴۶۸۵۰۱	۱۵۵۱۲۶	۲۴۲۱۲۱	۳۰۹۶۲	۴۰۲۹۲
خراسان جنوبی	۳۸۴۰۸۲	۱۲۹۶۷۷	۱۸۶۸۵۲	۲۶۸۷۰	۴۰۶۸۴
خراسان رضوی	۳۱۱۰۶۵۵	۹۵۱۱۷۶	۱۶۸۶۱۵۴	۲۵۱۷۷۱	۲۲۱۵۵۴
خراسان شمالی	۴۱۱۸۶۸	۱۳۳۷۰۴	۲۰۹۷۷۱	۲۶۵۹۸	۴۱۷۹۵
خوزستان	۲۲۲۸۳۷۳	۷۵۰۳۹۷	۱۱۳۶۲۰۶	۱۸۹۸۸۸	۱۵۱۸۸۲
زنجان	۵۳۸۰۵۱	۱۵۳۶۲۶	۲۸۳۸۶۸	۴۴۶۰۱	۵۵۹۵۶
سمنان	۳۷۸۰۲۱	۱۴۲۵۹۳	۱۷۳۸۳۲	۴۶۲۰۰	۱۵۳۹۶
سیستان و بلوچستان	۱۲۷۹۳۵۴	۴۳۹۵۰۶	۵۰۱۲۹۵	۴۴۷۶۶	۲۹۳۷۸۷
فارس	۲۲۷۶۹۵۷	۷۴۳۸۲۳	۱۲۰۳۴۷۱	۲۰۷۷۷۰	۲۲۱۸۹۳
قزوین	۶۳۲۰۲۷	۱۸۸۳۸۱	۳۴۶۹۳۷	۶۹۶۵۰	۲۷۰۵۹
قم	۶۷۹۵۹۳	۲۴۷۲۲۹	۳۴۷۶۸۸	۴۲۴۴۴	۴۲۲۳۲
کردستان	۷۶۳۸۵۱	۲۲۳۲۹۷	۴۳۸۱۱۸	۴۷۵۸۸	۵۴۸۴۸
کرمان	۱۵۰۹۰۷۸	۵۱۵۲۹۸	۷۴۲۷۴۴	۱۱۶۰۱۷	۱۳۵۰۱۹
کرمانشاه	۱۰۳۴۵۲۱	۲۸۶۴۱۲	۵۳۷۲۳۲	۸۴۳۳۶	۱۲۶۵۴۱
کهگیلویه و بویراحمد	۳۵۴۶۷۶	۱۲۹۰۷۹	۱۵۷۴۹۲	۱۹۳۴۳	۴۸۷۶۲
گلستان	۹۰۰۶۳۴	۲۷۰۹۴۰	۴۶۹۶۱۴	۶۶۴۴۰	۹۳۶۴۰
گیلان	۱۳۴۳۷۵۰	۳۵۹۳۹۷	۶۹۰۱۷۱	۱۶۷۷۷۸	۱۲۶۴۰۴
لرستان	۸۹۸۸۳۷	۲۷۵۳۶۳	۴۵۹۰۶۷	۶۳۳۹۰	۱۰۱۰۱۷
مازندران	۱۷۴۴۴۲۹	۵۰۲۸۶۷	۹۱۰۶۹۶	۱۷۳۶۹۸	۱۵۷۱۶۸
مرکزی	۷۴۴۹۵۳	۲۰۹۲۳۴	۴۰۶۴۴۵	۷۹۵۳۲	۴۹۷۴۲
هرمزگان	۸۵۰۹۶۶	۲۷۵۵۵۷	۳۸۷۰۴۹	۳۹۲۱۸	۱۴۹۱۴۲
همدان	۹۰۶۳۸۶	۲۴۳۷۱۱	۵۰۳۹۷۶	۶۸۸۳۵	۸۹۸۶۴
یزد	۵۴۱۷۶۴	۱۸۲۴۳۵	۲۶۵۳۹۸	۶۱۶۴۶	۳۲۲۸۵

۳-۹- جمعیت ۱۰ ساله و بیش تر بر حسب وضع فعالیت و وضع سکونت به تفکیک استان: ۱۳۹۵ (دنباله)

نام استان	جمع	جمعیت فعال	
		شاغل	بیکار
نقاط شهری	۴۹۵۹۱۵۲۹	۱۶۵۴۴۲۵۸	۲۵۲۱۲۸۲
آذربایجان شرقی	۲۳۸۰۰۲۸	۷۶۴۳۱۵	۱۲۹۶۹۶
آذربایجان غربی	۱۷۶۸۷۱۱	۶۱۳۱۵۹	۷۹۵۷۳
اردبیل	۷۲۲۴۱۹	۲۲۸۶۷۴	۴۶۴۶۸
اصفهان	۳۸۳۶۰۹۰	۱۲۸۷۱۰۰	۱۹۴۲۸۲
البرز	۲۱۴۰۳۹۰	۷۲۸۵۳۳	۱۲۱۵۸۱
ایلام	۳۳۱۸۲۷	۹۸۶۲۱	۱۸۱۷۱
بوشهر	۶۷۵۶۸۵	۲۴۴۱۳۲	۳۸۷۰۹
تهران	۱۰۷۳۴۹۵۴	۳۶۱۶۷۴۴	۴۳۴۶۶۸
چهارمحال و بختیاری	۵۰۲۱۳۷	۱۵۴۸۷۲	۴۰۶۵۹
خراسان جنوبی	۳۶۲۰۸۹	۱۱۴۵۱۱	۱۷۲۰۹
خراسان رضوی	۳۸۳۹۰۴۳	۱۳۲۱۷۲۵	۱۷۹۹۴۷
خراسان شمالی	۳۹۴۷۵۹	۱۳۳۵۴۱	۱۹۱۳۲
خوزستان	۲۸۹۲۶۰۳	۹۹۲۳۶۹	۱۷۵۲۱۲
زنجان	۵۹۳۰۶۱	۱۸۵۴۱۹	۳۲۴۵۴
سمنان	۴۷۷۸۸۱	۱۵۰۷۷۱	۱۷۹۲۰
سیستان و بلوچستان	۹۹۴۷۵۹	۲۹۰۹۰۱	۵۰۲۶۵
فارس	۲۸۸۱۶۵۶	۱۰۲۱۵۸۳	۱۴۵۲۴۸
قزوین	۷۹۷۱۲۴	۲۷۳۲۹۸	۴۳۵۰۵
قم	۹۹۹۷۵۷	۳۰۶۱۹۳	۳۵۷۰۵
کردستان	۹۴۳۷۲۰	۳۱۹۸۳۳	۷۳۰۱۰
کرمان	۱۵۱۹۸۹۸	۵۲۸۷۰۸	۷۳۸۰۶
کرمانشاه	۱۲۴۷۹۵۲	۳۲۷۰۷۶	۱۱۸۲۰۷
کهگیلویه و بویراحمد	۳۲۰۴۶۰	۱۰۱۳۴۵	۱۸۳۱۹
گلستان	۸۲۴۴۴۲	۲۷۲۴۱۹	۴۸۵۶۴
گیلان	۱۴۱۲۱۱۷	۴۷۹۱۶۰	۷۶۱۰۶
لرستان	۹۴۵۱۸۸	۲۹۳۶۱۷	۵۲۰۳۶
مازندران	۱۶۴۸۱۴۳	۵۴۷۳۸۳	۸۸۷۵۶
مرکزی	۹۳۰۰۴۴	۳۱۵۲۳۰	۳۷۱۳۳
هرمزگان	۷۷۰۰۹۴	۲۶۶۴۰۹	۳۲۶۰۳
همدان	۹۳۱۱۵۰	۲۹۷۰۹۰	۴۲۶۴۷
یزد	۷۸۰۳۴۸	۲۷۰۵۲۷	۳۹۶۹۱

۳-۹- جمعیت ۱۰ ساله و بیش تر بر حسب وضع فعالیت و وضع سکونت به تفکیک استان: ۱۳۹۵ (دنباله)

اظهار نشده	جمعیت غیر فعال				جمع	نام استان
	سایر	دارای درآمد بدون کار	خانه‌دار	محصل		
۱۷۱۳۴۴	۲۴۶۸۸۰	۳۳۱۷۶۴۰	۱۴۹۸۰۷۰۷	۹۵۹۴۴۱۸	۳۰۳۶۱۶۴۵	نقاط شهری
۶۸۵۳	۱۱۳۲۶۰	۱۶۰۲۶۰	۷۶۶۶۳۴	۴۳۹۰۱۰	۱۴۷۹۱۶۴	آذربایجان شرقی
۳۷۱۸	۶۹۹۰۴	۸۲۸۸۰	۵۷۶۲۳۰	۳۴۳۲۴۷	۱۰۷۲۲۶۱	آذربایجان غربی
۲۹۱۶	۳۷۲۶۶	۳۹۹۰۵	۲۲۵۰۷۱	۱۴۲۱۱۹	۴۴۴۳۶۱	اردبیل
۱۵۳۱۶	۱۰۸۷۷۹	۳۱۰۸۶۴	۱۲۰۳۶۳۰	۷۱۶۱۱۹	۲۳۳۹۳۹۲	اصفهان
۱۶۴۱۰	۷۵۷۴۴	۱۵۳۸۶۰	۶۶۰۳۰۹	۳۸۳۹۵۳	۱۲۷۳۸۶۶	البرز
۹۴۶	۳۷۴۱۲	۱۵۴۵۵	۸۹۱۴۴	۷۲۰۷۸	۲۱۴۰۸۹	ایلام
۲۲۱۰	۴۴۲۴۵	۲۸۶۰۷	۱۸۶۷۴۵	۱۳۲۰۳۷	۳۹۱۶۳۴	بوشهر
۱۱۰۳۰	۶۴۳۳۹۶	۸۶۸۱۹۱	۳۲۲۴۱۵۳	۱۹۳۶۷۷۲	۶۶۷۲۵۱۲	تهران
۱۹۵۹	۲۳۸۹۳	۲۶۰۲۴	۱۴۷۲۸۵	۱۰۷۴۴۵	۳۰۴۶۴۷	چهارمحال و بختیاری
۲۹۲۲	۱۸۲۲۸	۲۱۱۶۰	۱۰۰۶۱۹	۸۷۴۴۰	۲۲۷۴۴۷	خراسان جنوبی
۱۷۰۶۴	۱۴۵۰۰۷	۲۲۸۵۹۹	۱۱۹۶۵۵۴	۷۵۰۱۴۷	۲۳۲۰۳۰۷	خراسان رضوی
۲۰۵۵	۱۹۱۱۶	۱۹۷۸۲	۱۱۴۳۴۲	۸۶۷۹۱	۲۴۰۰۳۱	خراسان شمالی
۱۳۰۱۴	۱۰۳۶۶۱	۱۷۰۶۱۱	۸۵۰۱۳۵	۵۸۷۶۰۱	۱۷۱۲۰۰۸	خوزستان
۲۱۷۹	۳۸۰۱۵	۳۸۷۷۵	۱۸۱۰۳۰	۱۱۵۱۸۹	۳۷۳۰۰۹	زنجان
۱۸۰۲	۱۱۶۰۷	۳۹۴۶۷	۱۳۳۲۴۷	۱۲۳۰۶۷	۳۰۷۳۸۸	سمنان
۶۹۰۶	۱۲۰۵۹۰	۳۲۳۸۷	۲۵۴۳۷۹	۲۳۹۳۳۱	۶۴۶۶۸۷	سیستان و بلوچستان
۱۰۳۵۵	۱۳۹۸۳۱	۱۸۸۳۳۳	۸۲۴۲۸۷	۵۵۲۰۲۹	۱۷۰۴۴۷۰	فارس
۳۶۵۶	۱۷۸۵۲	۵۹۱۲۰	۲۴۹۷۷۴	۱۴۹۹۱۹	۴۷۶۶۶۵	قزوین
۸۰۱۷	۳۹۲۷۹	۴۰۹۶۵	۳۲۹۵۹۴	۲۴۰۰۰۴	۶۴۹۸۴۲	قم
۲۶۴۳	۳۶۰۰۰	۴۲۴۵۹	۲۹۶۴۶۶	۱۷۳۳۰۹	۵۴۸۲۳۴	کردستان
۱۲۴۵۱	۶۸۸۸۸	۸۹۹۲۸	۴۲۲۳۳۵	۳۲۳۷۸۲	۹۰۴۹۳۳	کرمان
۴۱۵۶	۹۷۰۹۶	۷۶۵۱۱	۳۹۴۳۷۷	۲۳۰۵۲۹	۷۹۸۵۱۳	کرمانشاه
۱۷۰۴	۲۴۲۲۰	۱۴۱۳۶	۸۱۶۲۰	۷۹۱۱۶	۱۹۹۰۹۲	کهگیلویه و بویراحمد
۲۱۸	۴۲۸۲۹	۵۱۴۳۱	۲۴۳۰۵۶	۱۶۵۹۲۵	۵۰۳۲۴۱	گلستان
۱۳۲۴	۶۹۸۰۲	۱۲۶۳۴۲	۴۱۱۴۱۰	۲۴۷۹۷۳	۸۵۵۵۲۷	گیلان
۱۶۱۸	۶۱۹۶۸	۵۵۴۰۵	۲۹۰۰۶۸	۱۹۰۴۷۶	۵۹۷۹۱۷	لرستان
۲۴۲۹	۸۱۵۸۲	۱۲۳۷۶۴	۴۹۱۹۷۶	۳۱۲۲۵۳	۱۰۰۹۵۷۵	مازندران
۴۵۱۶	۳۰۵۴۹	۶۷۳۸۰	۳۰۰۹۹۰	۱۷۴۲۴۶	۵۷۳۱۶۵	مرکزی
۴۹۴۹	۶۷۱۲۵	۲۹۴۶۷	۲۱۲۸۷۱	۱۵۶۶۷۰	۴۶۶۱۳۳	هرمزگان
۱۷۷۰	۵۶۸۷۶	۵۹۹۳۰	۲۹۸۵۲۹	۱۷۴۳۰۸	۵۸۹۶۴۳	همدان
۴۲۳۸	۲۴۸۶۰	۵۵۶۵۲	۲۲۳۸۴۷	۱۶۱۵۳۳	۴۶۵۸۹۲	یزد

۹-۳- جمعیت ۱۰ ساله و بیش تر بر حسب وضع فعالیت و وضع سکونت به تفکیک استان: ۱۳۹۵ (دنباله)

نام استان	جمع	جمعیت فعال		
		جمع	شاغل	بیکار
نقاط روستایی	۱۶۷۸۲۴۱۸	۶۸۳۹۹۴۷	۶۱۰۴۳۶۴	۷۳۵۵۸۳
آذربایجان شرقی	۹۰۵۵۰۹	۳۷۲۹۴۷	۳۳۱۰۷۶	۴۱۸۷۱
آذربایجان غربی	۹۱۰۰۹۴	۳۸۵۱۲۳	۳۴۱۹۱۰	۴۳۲۱۳
اردبیل	۳۳۸۱۲۵	۱۴۲۹۱۶	۱۲۳۹۳۴	۱۸۹۸۲
اصفهان	۵۱۳۶۷۵	۲۱۳۹۱۸	۱۹۳۰۷۳	۲۰۸۴۵
البرز	۱۶۹۹۶۰	۶۵۵۹۴	۶۰۴۱۴	۵۱۸۰
ایلام	۱۵۴۱۵۱	۶۴۳۹۷	۵۷۸۸۷	۶۵۱۰
بوشهر	۲۶۵۱۷۳	۱۲۷۵۰۹	۱۱۵۲۹۹	۱۲۲۱۰
تهران	۶۷۱۶۴۸	۲۶۳۲۶۳	۲۴۶۹۴۵	۱۶۳۱۸
چهارمحال و بختیاری	۲۷۰۱۸۵	۱۰۶۴۹۶	۸۳۶۸۶	۲۲۸۱۰
خراسان جنوبی	۲۵۱۳۶۴	۹۴۴۷۲	۸۴۵۳۶	۹۹۳۶
خراسان رضوی	۱۳۶۲۷۴۳	۵۶۴۲۰۴	۵۱۲۳۲۱	۵۱۸۸۳
خراسان شمالی	۳۰۰۱۲۹	۱۲۸۶۶۱	۱۱۳۸۰۰	۱۴۸۶۱
خوزستان	۸۹۵۸۲۴	۳۷۹۷۴۸	۳۳۳۲۷۰	۴۶۴۷۸
زنجان	۲۸۳۸۸۸	۱۱۸۷۷۹	۱۰۸۹۴۷	۹۸۳۲
سمنان	۱۲۰۲۶۱	۴۸۷۷۸	۴۴۶۹۸	۴۰۸۰
سیستان و بلوچستان	۱۰۰۵۵۳۲	۳۷۰۴۲۰	۳۲۷۲۷۴	۴۳۱۴۶
فارس	۱۱۷۴۴۵۴	۵۰۱۴۵۸	۴۴۸۶۲۹	۵۲۸۲۹
قزوین	۲۶۹۴۰۵	۱۱۳۶۷۷	۱۰۴۷۷۴	۸۹۰۳
قم	۵۱۹۶۲	۱۸۷۵۲	۱۷۶۰۹	۱۱۴۳
کردستان	۳۸۹۸۴۹	۱۷۳۹۰۶	۱۵۴۴۳۳	۱۹۴۷۳
کرمان	۱۰۳۵۸۴۰	۴۲۸۷۰۲	۳۸۴۷۸۶	۴۳۹۱۶
کرمانشاه	۴۰۵۵۸۲	۱۶۹۱۰۵	۱۳۳۳۱۷	۳۶۷۸۸
کهگیلویه و بویراحمد	۲۵۱۴۷۵	۹۵۷۶۴	۸۶۱۴۶	۹۶۱۸
گلستان	۶۸۳۷۵۵	۲۸۲۱۰۱	۲۴۵۴۴۸	۳۶۶۵۳
گیلان	۸۲۱۸۳۰	۳۲۷۸۸۸	۲۹۱۶۱۳	۳۶۲۷۵
لرستان	۵۰۸۸۸۹	۲۰۵۳۵۷	۱۸۵۴۰۰	۱۹۹۵۷
مازندران	۱۲۰۱۵۹۸	۴۶۱۰۸۶	۴۱۷۴۸۴	۴۳۶۰۲
مرکزی	۲۸۳۰۳۰	۱۱۰۹۴۷	۱۰۲۶۵۶	۸۲۹۱
هرمزگان	۶۲۲۱۶۵	۲۳۶۵۷۱	۲۱۱۶۹۶	۲۴۸۷۵
همدان	۵۲۸۶۳۴	۲۰۷۵۱۶	۱۸۷۵۲۷	۱۹۹۸۹
یزد	۱۳۵۶۸۹	۵۹۸۹۲	۵۴۷۷۶	۵۱۱۶

۳-۹- جمعیت ۱۰ ساله و بیش تر بر حسب وضع فعالیت و وضع سکونت به تفکیک استان: ۱۳۹۵ (دنباله)

نام استان	جمع	جمعیت غیر فعال			اظهار نشده
		محصل	خانه‌دار	دارای درآمد بدون کار	
تقاط روستایی	۹۱۵۲۲۶۹	۲۶۶۲۷۱۸	۵۵۷۴۸۱۵	۴۰۷۳۲۲	۱۲۰۷۴۱۴
آذربایجان شرقی	۵۳۱۲۱۵	۱۳۰۳۳۷	۳۲۷۲۲۹	۱۵۳۷۶	۵۸۲۷۳
آذربایجان غربی	۵۱۸۵۰۸	۱۳۴۰۰۰	۳۲۲۷۱۹	۸۶۲۶	۵۳۱۶۳
اردبیل	۱۹۴۸۷۱	۴۶۴۷۷	۱۱۹۰۲۷	۷۷۹۶	۲۱۵۷۱
اصفهان	۲۹۹۲۸۹	۷۵۶۶۱	۱۸۱۴۲۷	۲۲۵۸۷	۱۹۶۱۴
البرز	۹۹۸۳۳	۲۷۰۰۹	۵۳۴۶۱	۱۰۷۰۱	۸۶۶۲
ایلام	۸۹۲۷۲	۲۴۰۶۳	۴۵۸۹۳	۲۶۹۵	۱۶۶۲۱
بوشهر	۱۳۶۳۹۳	۴۰۵۴۸	۷۰۹۱۹	۵۲۳۷	۱۹۶۸۹
تهران	۳۹۱۵۴۴	۱۰۹۰۵۶	۲۲۵۳۲۰	۲۲۷۹۶	۳۴۳۷۲
چهارمحال و بختیاری	۱۶۳۵۶۸	۴۷۵۸۸	۹۴۶۶۹	۴۹۳۸	۱۶۳۷۳
خراسان جنوبی	۱۵۶۶۳۶	۴۲۲۳۷	۸۶۲۳۳	۵۷۱۰	۲۲۴۵۶
خراسان رضوی	۷۹۰۲۸۹	۲۰۱۰۱۷	۴۸۹۵۷۱	۲۳۱۷۱	۷۶۵۳۰
خراسان شمالی	۱۷۱۴۰۱	۴۶۸۰۳	۹۵۱۳۶	۶۸۱۶	۲۲۶۴۶
خوزستان	۵۱۴۴۰۳	۱۶۲۳۱۸	۲۸۴۸۹۰	۱۹۱۹۱	۴۸۰۰۴
زنجان	۱۶۵۰۴۲	۳۸۴۳۷	۱۰۲۸۳۸	۵۸۲۶	۱۷۹۴۱
سمنان	۷۰۶۳۳	۱۹۵۲۶	۴۰۵۸۵	۶۷۳۳	۳۷۸۹
سیستان و بلوچستان	۶۳۲۱۶۲	۱۹۹۹۷۲	۲۴۶۷۷۳	۱۲۳۷۳	۱۷۳۰۴۴
فارس	۶۶۵۶۹۴	۱۸۹۹۲۲	۳۷۵۴۷۹	۱۹۴۲۶	۸۰۸۶۷
قزوین	۱۵۵۳۶۲	۳۸۴۶۲	۹۷۱۶۳	۱۰۵۳۰	۹۲۰۷
قم	۲۹۷۵۱	۷۲۲۵	۱۸۰۹۴	۱۴۷۹	۲۹۵۳
کردستان	۲۱۵۶۱۶	۴۹۹۸۸	۱۴۱۶۵۲	۵۱۲۸	۱۸۸۴۸
کرمان	۶۰۲۶۹۶	۱۹۱۱۶۳	۳۱۹۶۵۳	۲۶۰۶۱	۶۵۸۱۹
کرمانشاه	۲۳۵۴۰۴	۵۵۶۵۷	۱۴۲۷۶۷	۷۸۲۱	۲۹۱۵۹
کهگیلویه و بویراحمد	۱۵۴۹۲۷	۴۹۸۲۷	۷۵۴۶۵	۵۲۰۵	۲۴۴۳۰
گلستان	۳۹۷۰۹۸	۱۰۴۸۷۹	۲۲۶۴۴۶	۱۴۹۹۴	۵۰۷۷۹
گیلان	۴۸۸۲۲۱	۱۱۱۴۲۲	۲۷۸۷۶۱	۴۱۴۳۶	۵۶۶۰۲
لرستان	۳۰۰۱۰۰	۸۴۶۷۲	۱۶۸۴۶۸	۷۹۷۷	۳۸۹۸۳
مازندران	۷۳۴۸۵۳	۱۹۰۶۱۴	۴۱۸۷۱۹	۴۹۹۳۴	۷۵۵۸۶
مرکزی	۱۷۱۷۸۸	۳۴۹۸۸	۱۰۵۴۵۵	۱۲۱۵۲	۱۹۱۹۳
هرمزگان	۳۸۳۹۷۳	۱۱۸۶۶۸	۱۷۳۶۸۱	۹۷۱۱	۸۱۹۱۳
همدان	۳۱۶۰۲۷	۶۹۲۸۱	۲۰۴۹۰۹	۸۹۰۲	۳۲۹۳۵
یزد	۷۵۷۰۰	۲۰۹۰۱	۴۱۴۱۳	۵۹۹۴	۷۳۹۲

۱-۳- جمعیت ۱۰ ساله و بیش تر بر حسب جنس، وضع زناشویی و وضع سکونت به تفکیک استان: ۱۳۹۵

نام استان	جمع	مرد							
		جمع	حداقل یک بار ازدواج کرده						
			اظهار نشده	بی همسر بر اثر طلاق	بی همسر بر اثر فوت همسر	دارای همسر	جمع		
اظهار نشده	هرگز ازدواج نکرده								
کل کشور	۶۶۴۲۱۹۸۹	۳۳۵۶۲۶۱۲	۲۱۹۸۸۲۰۶	۲۱۲۵۹۲۶۹	۳۲۹۰۳۱	۳۹۹۰۸۴	۸۲۲	۱۱۵۵۷۸۳۷	۱۶۵۵۶۹
آذربایجان شرقی	۳۲۸۵۵۴۵	۱۶۶۷۲۲۳	۱۱۳۰۲۴۶	۱۰۹۷۳۶۲	۱۸۷۶۷	۱۴۰۷۹	۳۸	۵۳۶۴۲۵	۵۵۲
آذربایجان غربی	۲۶۷۸۸۲۱	۱۳۵۶۱۰۶	۸۸۹۰۴۱	۸۶۳۷۰۳	۱۳۴۴۹	۱۱۸۷۵	۱۴	۴۶۶۷۴۸	۳۱۷
اردبیل	۱۰۶۰۶۶۴	۵۴۱۰۴۹	۳۵۳۵۱۷	۳۴۳۹۳۹	۵۶۹۸	۳۸۷۱	۹	۱۸۷۳۵۰	۱۸۲
اصفهان	۴۳۵۰۱۷۷	۲۲۰۳۸۷۵	۱۴۷۵۱۱۱	۱۴۲۹۲۲۸	۱۹۷۶۱	۲۶۱۰۶	۱۶	۷۲۸۰۹۱	۶۷۳
البرز	۲۳۱۰۴۵۲	۱۱۶۹۹۹۹	۷۸۱۸۱۰	۷۵۰۶۸۸	۹۹۹۶	۲۱۱۰۷	۱۹	۳۸۷۹۸۶	۲۰۳
ایلام	۴۸۶۳۷۴	۲۴۶۹۱۹	۱۴۴۷۳۸	۱۴۱۴۴۲	۱۸۶۱	۱۴۳۲	۳	۱۰۲۱۴۰	۴۱
بوشهر	۹۴۲۴۳۲	۵۰۷۸۱۲	۳۲۸۵۹۷	۳۲۱۰۹۰	۳۵۸۲	۳۹۰۷	۱۸	۱۷۸۶۸۳	۵۳۲
تهران	۱۱۴۰۷۳۰۲	۵۷۱۷۹۳۶	۳۷۷۵۶۵۸	۳۶۱۳۵۰۹	۵۷۶۲۱	۱۰۴۴۶۱	۶۷	۱۹۳۸۰۴۹	۴۲۲۹
چهارمحال و بختیاری	۷۷۲۸۶۲	۳۹۲۳۷۱	۲۴۷۲۱۵	۲۴۲۴۶۷	۲۶۲۸	۲۱۱۳	۷	۱۴۵۰۶۹	۸۷
خراسان جنوبی	۶۱۳۴۵۴	۳۱۰۳۸۸	۲۰۵۱۰۲	۱۹۹۶۳۰	۳۶۹۰	۱۷۸۱	۱	۱۰۵۲۳۶	۵۰
خراسان رضوی	۵۲۰۲۱۴۵	۲۶۱۲۵۰۳	۱۷۹۱۲۹۷	۱۷۳۴۱۱۶	۲۳۸۱۵	۳۳۲۹۶	۷۰	۸۱۹۶۷۱	۱۵۳۵
خراسان شمالی	۶۹۵۸۲۱	۳۴۷۶۹۶	۲۳۲۰۴۸	۲۲۵۶۷۰	۳۵۹۳	۲۷۷۵	۱۰	۱۱۵۶۰۸	۴۰
خوزستان	۳۷۹۲۱۲۳	۱۹۱۶۲۴۳	۱۱۷۵۷۱۳	۱۱۴۴۰۵۱	۱۴۹۱۵	۱۶۷۰۰	۴۷	۷۳۹۷۰۹	۸۲۱
زنجان	۸۷۶۹۵۰	۴۴۲۱۴۹	۲۹۸۶۵۶	۲۹۱۲۱۱	۴۰۴۹	۳۳۹۲	۴	۱۴۳۴۴۴	۴۹
سمنان	۵۹۸۱۴۲	۳۰۳۷۶۵	۱۹۲۳۸۰	۱۸۶۱۳۰	۳۰۴۰	۳۲۰۳	۷	۱۱۱۲۲۴	۱۶۱
سیستان و بلوچستان	۲۰۰۱۹۸۰	۱۰۰۵۱۱۲	۵۸۴۹۵۳	۵۶۷۸۶۷	۹۶۵۰	۷۲۳۶	۲۰۰	۴۱۹۱۸۶	۹۷۳
فارس	۴۰۷۱۱۱۷	۲۰۶۱۱۶۹	۱۲۹۷۴۲۳	۱۲۵۹۶۷۶	۱۶۰۶۶	۲۱۶۵۲	۲۹	۷۶۳۲۷۸	۴۶۸
قزوین	۱۰۶۶۵۳۱	۵۴۳۷۶۲	۳۶۷۰۵۲	۳۵۷۱۷۲	۴۸۴۷	۵۰۲۵	۸	۱۷۶۶۸۱	۲۹
قم	۱۰۵۱۷۲۱	۵۳۵۲۴۶	۳۵۸۱۹۵	۳۴۷۴۵۱	۴۹۰۰	۵۸۰۶	۳۸	۱۷۵۱۶۲	۱۸۸۹
کردستان	۱۳۳۳۵۷۳	۶۷۴۸۴۲	۴۴۳۸۸۲	۴۲۹۱۰۶	۶۷۱۸	۸۰۵۲	۶	۲۳۰۹۲۷	۳۳
کرمان	۲۵۵۸۸۱۲	۱۳۰۷۸۶۵	۸۲۹۷۷۴	۸۰۱۱۹۴	۱۶۱۱۸	۱۲۳۳۶	۱۲۶	۴۷۵۶۰۴	۲۴۸۷
کرمانشاه	۱۶۵۸۰۱۰	۸۳۴۶۲۶	۵۱۷۲۶۸	۴۹۶۸۷۵	۸۵۸۴	۱۱۸۰۵	۴	۳۱۷۲۸۱	۷۷
کهگیلویه و بویراحمد	۵۷۳۲۶۶	۲۸۹۴۶۹	۱۶۹۹۴۶	۱۶۶۷۶۱	۱۴۶۰	۱۷۲۳	۲	۱۱۹۴۷۴	۴۹
گلستان	۱۵۰۹۵۰۹	۷۵۵۱۸۶	۵۰۶۶۲۶	۴۹۰۷۶۸	۷۷۵۵	۸۰۹۳	۱۰	۲۴۸۴۶۴	۹۶
گیلان	۲۲۳۳۹۵۷	۱۱۱۶۲۵۷	۷۶۵۹۰۷	۷۲۹۰۵۵	۱۹۸۳۲	۱۷۰۱۹	۱	۳۵۰۳۰۸	۴۲
لرستان	۱۴۵۵۵۲۵	۷۳۴۴۸۵	۴۵۳۰۴۱	۴۴۰۱۶۸	۶۰۹۸	۶۷۶۳	۱۲	۲۸۱۳۳۵	۱۰۹
مازندران	۲۸۴۹۷۴۸	۱۴۳۲۹۷۸	۹۹۹۰۷۰	۹۶۲۷۸۴	۱۷۱۴۶	۱۹۱۲۸	۱۲	۴۳۳۷۲۳	۱۸۵
مرکزی	۱۲۱۳۰۹۵	۶۱۴۴۲۳	۴۱۳۴۵۳	۳۹۸۲۶۷	۷۰۷۰	۷۰۰۹	۷	۲۰۲۰۰۷	۶۳
هرمزگان	۱۳۹۴۰۲۰	۷۱۱۰۹۹	۴۴۷۵۰۳	۴۳۵۳۲۷	۵۱۸۵	۶۹۷۷	۱۴	۲۶۳۳۶۱	۲۳۵
همدان	۱۴۶۱۳۷۲	۷۳۷۰۷۵	۴۹۰۱۱۳	۴۷۵۶۵۲	۷۱۷۵	۷۲۷۳	۱۳	۲۴۶۸۳۷	۱۲۵
یزد	۹۱۶۴۸۹	۴۷۲۹۸۴	۳۲۳۹۷۱	۳۱۶۹۱۰	۳۹۶۲	۳۰۸۹	۱۰	۱۴۸۷۷۶	۲۳۷

زن								نام استان
اظهار نشده	هرگز ازدواج نکرده	حداقل یک بار ازدواج کرده					جمع	
		اظهار نشده	بی همسر بر اثر طلاق	بی همسر بر اثر فوت همسر	دارای همسر	جمع		
۷۲۳۳	۸۵۹۶۷۸۹	۳۰۶۴	۷۱۳۷۸۲	۲۳۹۱۹۸۷	۲۱۱۴۰۵۲۳	۲۴۲۵۵۳۵۶	۳۲۸۵۹۳۷۷	کل کشور
۲۲۶	۳۶۸۲۶۰	۱۵۰	۲۶۳۶۸	۱۳۰۳۳۲	۱۰۹۲۹۸۶	۱۲۴۹۸۳۶	۱۶۱۸۳۲۲	آذربایجان شرقی
۹۶	۳۴۵۲۵۲	۸۶	۲۰۸۵۰	۹۵۲۳۷	۸۶۱۱۹۴	۹۷۷۳۶۷	۱۳۲۲۷۱۵	آذربایجان غربی
۷۰	۱۲۷۷۹۹	۴۲	۷۵۰۹	۴۰۴۱۵	۳۴۳۷۸۰	۳۹۱۷۴۶	۵۱۹۶۱۵	اردبیل
۵۲۷	۵۱۱۹۵۵	۱۶۹	۴۲۷۹۹	۱۶۲۵۵۶	۱۴۲۸۲۹۶	۱۶۳۳۸۲۰	۲۱۴۶۳۰۲	اصفهان
۶۲	۲۸۹۴۶۳	۵۲	۳۸۴۰۶	۷۵۴۴۱	۷۳۷۰۲۹	۸۵۰۹۲۸	۱۱۴۰۴۵۳	البرز
۲۰	۷۹۵۴۳	۱۵	۲۳۰۵	۱۷۳۷۲	۱۴۰۲۰۰	۱۵۹۸۹۲	۲۳۹۴۵۵	ایلام
۸۳	۱۲۶۰۱۲	۲۸	۷۰۵۲	۲۶۱۵۹	۲۷۵۲۸۶	۳۰۸۵۲۵	۴۳۴۶۲۰	بوشهر
۱۷۵۱	۱۴۹۶۹۴۸	۷۹۵	۱۸۶۶۶۸	۴۱۷۶۴۶	۳۵۸۵۵۵۸	۴۱۹۰۶۶۷	۵۶۸۹۳۶۶	تهران
۴۶	۱۰۶۳۹۵	۱۸	۳۹۱۲	۲۶۲۸۵	۲۴۳۸۳۵	۲۷۴۰۵۰	۳۸۰۴۹۱	چهارمحال و بختیاری
۱۰	۷۷۴۵۸	۵	۳۷۹۸	۲۱۵۳۱	۲۰۰۲۶۴	۲۲۵۵۹۸	۳۰۳۰۶۶	خراسان جنوبی
۶۵۱	۵۹۲۳۹۳	۲۳۶	۶۹۵۴۷	۱۸۴۴۵۶	۱۷۴۲۳۵۹	۱۹۹۶۵۹۸	۲۵۸۹۶۴۲	خراسان رضوی
۶۵	۸۶۵۰۳	۱۴	۶۱۲۱	۲۶۴۰۹	۲۲۹۰۱۳	۲۶۱۵۵۷	۳۴۸۱۲۵	خراسان شمالی
۲۳۵	۵۷۹۵۰۴	۱۶۱	۲۷۸۵۶	۱۲۲۷۰۸	۱۱۴۵۴۱۶	۱۲۹۶۱۴۱	۱۸۷۵۸۸۰	خوزستان
۱۸	۱۰۴۶۰۶	۶	۶۹۵۳	۳۱۸۹۸	۲۹۱۳۲۰	۳۳۰۱۷۷	۴۳۴۸۰۱	زنجان
۶۲	۸۲۷۲۶	۲۳	۵۴۶۱	۲۱۹۱۳	۱۸۴۱۹۲	۲۱۱۵۸۹	۲۹۴۳۷۷	سمنان
۴۸۸	۳۴۰۸۰۲	۳۶۰	۱۴۰۵۳	۶۴۶۵۵	۵۷۶۵۱۰	۶۵۵۵۷۸	۹۹۶۸۶۸	سیستان و بلوچستان
۲۰۱	۵۶۳۷۴۴	۹۸	۳۸۷۷۳	۱۵۰۳۳۱	۱۲۵۶۸۰۱	۱۴۴۶۰۰۳	۲۰۰۹۹۴۸	فارس
۱۴	۱۲۲۷۴۴	۱۴	۸۸۵۷	۳۵۶۹۲	۳۵۵۴۴۸	۴۰۰۰۱۱	۵۲۲۷۶۹	قزوین
۸۳۰	۱۲۵۲۵۱	۱۶۴	۱۱۰۳۴	۳۳۸۰۶	۳۴۵۳۹۰	۳۹۰۳۹۴	۵۱۶۴۷۵	قم
۱۵	۱۶۹۷۱۰	۶	۱۲۰۹۸	۴۷۹۷۷	۴۲۸۹۲۵	۴۸۹۰۰۶	۶۵۸۷۳۱	کردستان
۱۲۸۹	۳۵۶۷۹۵	۲۷۹	۲۱۸۱۱	۸۸۸۱۶	۷۸۱۹۵۷	۸۹۲۸۶۳	۱۲۵۰۹۴۷	کرمان
۳۱	۲۴۱۶۱۴	۱۵	۱۷۱۷۶	۶۹۸۱۲	۴۹۴۶۷۶	۵۸۱۷۳۹	۸۲۳۳۸۴	کرمانشاه
۲۱	۹۴۱۲۸	۱۰	۳۳۸۸	۱۷۷۳۷	۱۶۸۵۱۳	۱۸۹۶۴۸	۲۸۳۷۹۷	کهگیلویه و بویراحمد
۳۲	۱۹۲۸۷۲	۳۴	۱۴۴۰۳	۵۴۲۹۸	۴۹۲۶۸۴	۵۶۱۴۱۹	۷۵۴۳۲۳	گلستان
۲۱	۲۶۷۷۱۴	۲۶	۲۶۸۴۷	۹۳۳۰۹	۷۲۹۷۸۳	۸۴۹۹۶۵	۱۱۱۷۷۰۰	گیلان
۵۷	۲۱۴۰۰۲	۴۷	۱۰۳۴۶	۵۸۶۲۵	۴۳۷۹۶۳	۵۰۶۹۸۱	۷۲۱۰۴۰	لرستان
۸۷	۳۲۰۸۶۰	۴۱	۳۴۳۳۴	۱۰۰۳۷۰	۹۶۱۰۷۸	۱۰۹۵۸۲۳	۱۴۱۶۷۷۰	مازندران
۳۰	۱۴۳۳۷۸	۱۷	۱۱۵۲۶	۴۷۱۴۸	۳۹۶۵۷۳	۴۵۵۲۶۴	۵۹۸۶۷۲	مرکزی
۶۳	۱۹۷۷۷۳	۲۰	۱۳۷۵۶	۴۳۱۹۴	۴۲۸۱۱۵	۴۸۵۰۸۵	۶۸۲۹۲۱	هرمزگان
۶۸	۱۷۲۷۴۶	۵۵	۱۲۵۰۶	۶۳۶۶۹	۴۷۵۲۵۳	۵۵۱۴۸۳	۷۲۴۲۹۷	همدان
۶۳	۹۷۸۳۹	۷۸	۶۲۶۹	۲۹۱۳۰	۳۱۰۱۲۶	۳۴۵۶۰۳	۴۴۳۵۰۵	یزد

۱-۳- جمعیت ۱۰ ساله و بیش تر بر حسب جنس، وضع زناشویی و وضع سکونت به تفکیک استان: ۱۳۹۵ (دنباله)

نام استان	جمع	مرد							
		جمع	حداقل یک بار ازدواج کرده						
			ظواهر نشده	بی همسر بر اثر طلاق	بی همسر بر اثر فوت همسر	دارای همسر	جمع		
هرگز ازدواج نکرده	ظواهر نشده	بی همسر بر اثر طلاق	بی همسر بر اثر فوت همسر	دارای همسر	جمع	جمع			
نقاط شهری	۴۹۵۹۱۵۲۹	۲۴۹۴۲۰۵۵	۱۶۳۹۸۸۳۴	۱۵۸۴۲۳۴۹	۲۲۲۶۲۹	۳۳۳۴۴۴	۴۱۲	۱۲۳۵۶	۸۵۳۰۸۶۵
آذربایجان شرقی	۲۳۸۰۰۲۸	۱۱۹۹۰۵۵	۸۱۵۲۵۴	۷۹۱۰۶۶	۱۲۴۵۳	۱۱۷۱۶	۱۹	۳۷۵	۳۸۳۴۲۶
آذربایجان غربی	۱۷۶۸۷۱۱	۸۸۷۶۹۸	۵۹۱۱۷۲	۵۷۳۸۰۱	۷۸۵۷	۹۵۱۰	۴	۱۶۵	۲۹۶۳۶۱
اردبیل	۷۲۲۴۱۹	۳۶۶۴۳۳	۲۴۱۱۸۷	۲۳۵۰۳۸	۳۱۶۱	۲۹۸۳	۵	۱۰۲	۱۲۵۱۴۴
اصفهان	۳۸۳۶۰۹۰	۱۹۳۸۰۶۴	۱۲۹۴۹۶۸	۱۲۵۴۴۸۲	۱۶۵۱۴	۲۳۹۵۷	۱۵	۶۳۱	۶۴۲۴۶۵
البرز	۲۱۴۰۳۹۰	۱۰۷۹۹۷۹	۷۲۱۸۹۲	۶۹۳۱۰۹	۸۹۴۶	۱۹۸۱۸	۱۹	۱۹۳	۳۵۷۸۹۴
ایلام	۳۳۱۸۲۷	۱۶۷۷۷۵	۹۹۳۲۲	۹۷۱۴۸	۱۱۱۴	۱۰۵۹	۱	۲۱	۶۸۴۳۲
بوشهر	۶۷۵۶۸۵	۳۵۵۷۰۷	۲۲۸۲۹۵	۲۲۲۸۵۶	۲۴۲۹	۲۹۹۷	۱۳	۳۷۰	۱۲۷۰۴۲
تهران	۱۰۷۳۴۹۵۴	۵۳۶۰۱۲۴	۳۵۴۶۲۹۱	۳۳۹۲۶۵۶	۵۳۹۱۲	۹۹۶۵۸	۶۵	۳۹۹۵	۱۸۰۹۸۳۸
چهارمحال و بختیاری	۵۰۲۱۳۷	۲۵۴۰۵۲	۱۶۱۲۷۳	۱۵۸۱۷۱	۱۵۴۲	۱۵۵۹	۱	۵۶	۹۲۷۲۳
خراسان جنوبی	۳۶۲۰۸۹	۱۸۳۶۰۱	۱۲۰۸۱۱	۱۱۸۲۹۵	۱۳۶۷	۱۱۴۸	۱	۲۸	۶۲۷۶۲
خراسان رضوی	۳۸۳۹۰۴۳	۱۹۲۰۹۳۶	۱۳۰۷۶۹۴	۱۲۶۴۲۰۵	۱۵۳۱۸	۲۸۱۲۳	۴۸	۱۰۷۸	۶۱۲۱۶۴
خراسان شمالی	۳۹۴۷۵۹	۱۹۷۶۱۵	۱۳۱۲۸۸	۱۲۷۹۲۳	۱۵۲۳	۱۸۳۶	۶	۲۰	۶۶۳۰۷
خوزستان	۲۸۹۲۶۰۳	۱۴۵۵۴۳۳	۹۰۳۸۰۱	۸۷۷۹۷۱	۱۱۱۹۳	۱۴۶۱۴	۲۳	۶۱۰	۵۵۱۰۲۲
زنجان	۵۹۳۰۶۱	۲۹۸۸۹۷	۲۰۰۴۱۵	۱۹۵۵۲۰	۲۲۶۵	۲۶۲۹	۱	۲۵	۹۸۴۵۷
سمنان	۴۷۷۸۸۱	۲۴۰۵۸۱	۱۵۱۷۱۸	۱۴۷۰۶۷	۲۱۴۲	۲۵۰۵	۴	۱۴۱	۸۸۷۲۲
سیستان و بلوچستان	۹۹۴۷۵۹	۵۰۴۶۴۶	۲۹۲۱۱۲	۲۸۴۰۱۴	۳۷۹۶	۴۲۴۸	۵۴	۴۳۰	۲۱۲۱۰۴
فارس	۲۸۸۱۶۵۶	۱۴۵۱۱۱۸	۹۱۳۴۰۱	۸۸۴۹۲۲	۱۱۰۲۲	۱۷۴۴۵	۱۲	۳۳۳	۵۳۷۳۸۴
قزوین	۷۹۷۱۲۴	۴۰۴۳۵۴	۲۷۳۴۵۸	۲۶۶۳۴۲	۳۰۰۶	۴۱۰۷	۳	۱۳	۱۳۰۸۸۳
قم	۹۹۹۷۵۷	۵۰۶۵۱۵	۳۳۹۴۴۲	۳۲۹۳۸۴	۴۵۵۶	۵۴۶۴	۳۸	۱۷۱۰	۱۶۵۳۶۳
کردستان	۹۴۳۷۲۰	۴۷۵۸۱۱	۳۱۴۶۸۶	۳۰۴۲۹۹	۳۹۳۸	۶۴۴۶	۳	۲۵	۱۶۱۱۰۰
کرمان	۱۵۱۹۸۹۸	۷۷۵۸۴۱	۴۹۴۰۱۱	۴۷۶۵۳۴	۹۱۲۶	۸۳۰۹	۴۲	۱۳۷۵	۲۸۰۴۵۵
کرمانشاه	۱۲۴۷۹۵۲	۶۲۲۶۹۳	۳۹۳۶۴۷	۳۷۷۵۲۲	۵۹۶۸	۱۰۱۵۵	۲	۳۷	۲۲۹۰۰۹
کهگیلویه و بویراحمد	۳۲۰۴۶۰	۱۶۲۰۲۳	۹۵۳۱۲	۹۳۵۱۲	۶۷۹	۱۱۲۱		۲۱	۶۶۶۹۰
گلستان	۸۲۴۴۴۲	۴۱۰۴۲۴	۲۷۳۷۷۸	۲۶۴۶۱۵	۳۶۸۱	۵۴۸۰	۲	۶۰	۱۳۶۵۸۶
گیلان	۱۴۱۲۱۱۷	۷۰۰۳۵۳	۴۷۹۵۷۴	۴۵۹۰۵۱	۹۳۷۶	۱۱۱۴۶	۱	۲۵	۲۲۰۷۵۴
لرستان	۹۴۵۱۸۸	۴۷۱۸۵۷	۲۹۵۱۹۷	۲۸۶۰۵۴	۳۷۷۶	۵۳۶۵	۲	۷۶	۱۷۶۵۸۴
مازندران	۱۶۴۸۱۴۳	۸۲۲۵۵۷	۵۶۷۱۸۰	۵۴۶۶۵۳	۸۴۶۲	۱۲۰۶۱	۴	۸۴	۲۵۵۲۹۳
مرکزی	۹۳۰۰۴۴	۴۶۹۹۶۷	۳۱۶۶۶۲	۳۰۶۸۱۳	۴۲۷۰	۵۵۷۴	۵	۳۷	۱۵۳۲۶۸
هرمزگان	۷۷۰۰۹۴	۳۹۴۲۱۹	۲۵۳۷۱۲	۲۴۷۲۲۰	۲۲۲۲	۴۲۶۳	۷	۱۴۲	۱۴۰۳۶۵
همدان	۹۳۱۱۵۰	۴۶۴۸۲۷	۳۰۸۱۴۹	۲۹۸۷۳۳	۳۹۶۶	۵۴۴۸	۲	۴۵	۱۵۶۶۳۳
یزد	۷۸۰۳۴۸	۳۹۸۹۰۰	۲۷۳۱۳۲	۲۶۷۲۷۳	۳۰۴۹	۲۷۰۰	۱۰	۱۳۳	۱۲۵۶۳۵

۱-۳- جمعیت ۱۰ ساله و بیش تر بر حسب جنس، وضع زناشویی و وضع سکونت به تفکیک استان: ۱۳۹۵ (دنباله)

زن		حداقل یک بار ازدواج کرده					جمع	نام استان
اظهار نشده	هرگز ازدواج نکرده	اظهار نشده	بی همسر بر اثر طلاق	بی همسر بر اثر فوت همسر	دارای همسر	جمع		
۵۶۳۷	۶۴۸۸۷۱۴	۲۰۹۹	۶۱۰۸۴۹	۱۷۵۰۶۲۴	۱۵۷۹۸۵۵۱	۱۸۱۶۲۱۲۳	۲۴۶۵۶۴۷۴	نقاط شهری
۱۷۳	۲۷۵۲۴۳	۸۸	۲۲۴۲۳	۹۳۸۳۶	۷۸۹۲۱۰	۹۰۵۵۵۷	۱۱۸۰۹۷۳	آذربایجان شرقی
۶۳	۲۲۴۷۰۴	۳۶	۱۷۲۸۱	۶۴۰۳۰	۵۷۴۸۹۹	۶۵۶۲۴۶	۸۸۱۰۱۳	آذربایجان غربی
۴۷	۸۸۷۱۰	۱۷	۵۹۴۳	۲۵۷۸۰	۲۳۵۴۸۹	۲۶۷۲۲۹	۳۵۵۹۸۶	اردبیل
۵۰۸	۴۶۱۶۲۳	۱۵۲	۳۹۹۸۳	۱۴۰۶۵۴	۱۲۵۵۱۰۶	۱۴۳۵۸۹۵	۱۸۹۸۰۲۶	اصفهان
۵۸	۲۷۰۱۶۰	۵۲	۳۶۸۵۳	۶۹۶۷۰	۶۸۳۶۱۸	۷۹۰۱۹۳	۱۰۶۰۴۱۱	البرز
۱۵	۵۴۰۶۲	۸	۱۶۹۹	۱۱۲۱۵	۹۷۰۵۳	۱۰۹۹۷۵	۱۶۴۰۵۲	ایلام
۶۹	۹۲۷۱۳	۱۹	۵۴۸۶	۱۷۹۴۱	۲۰۳۷۵۰	۲۲۷۱۹۶	۳۱۹۹۷۸	بوشهر
۱۶۹۴	۱۴۱۷۷۴۸	۷۵۶	۱۸۰۷۸۸	۳۹۷۲۴۹	۳۳۷۶۵۹۵	۳۹۵۵۳۸۸	۵۳۷۴۸۳۰	تهران
۲۹	۶۹۷۴۶	۱۲	۲۹۵۴	۱۶۳۳۸	۱۵۹۰۰۶	۱۷۸۳۱۰	۲۴۸۰۸۵	چهارمحال و بختیاری
۴	۴۶۸۶۸	۲	۲۵۱۷	۱۰۴۹۶	۱۱۸۶۰۱	۱۳۱۶۱۶	۱۷۸۴۸۸	خراسان جنوبی
۴۴۹	۴۵۵۰۳۴	۱۳۲	۵۹۰۸۳	۱۳۱۰۵۷	۱۲۷۲۳۵۲	۱۴۶۲۶۲۴	۱۹۱۸۱۰۷	خراسان رضوی
۴۹	۵۰۰۰۳	۸	۴۱۴۰	۱۳۶۰۰	۱۲۹۳۴۴	۱۴۷۰۹۲	۱۹۷۱۴۴	خراسان شمالی
۱۸۳	۴۳۹۶۸۸	۱۱۱	۲۴۲۵۹	۹۳۸۶۸	۸۷۹۰۶۱	۹۹۷۲۹۹	۱۴۳۷۱۷۰	خوزستان
۱۲	۷۲۵۱۴	۳	۵۴۸۲	۲۰۶۴۹	۱۹۵۵۰۴	۲۲۱۶۳۸	۲۹۴۱۶۴	زنجان
۵۰	۷۰۳۲۷	۱۵	۴۶۸۳	۱۶۰۶۷	۱۴۶۱۵۸	۱۶۶۹۲۳	۲۳۷۳۰۰	سمنان
۱۹۷	۱۶۸۸۷۹	۹۵	۸۰۵۱	۲۸۸۲۰	۲۸۴۰۷۱	۳۲۱۰۳۷	۴۹۰۱۱۳	سیستان و بلوچستان
۱۲۲	۴۰۷۷۷۸	۷۴	۳۱۸۸۶	۱۰۶۰۳۷	۸۸۴۶۴۱	۱۰۲۲۶۳۸	۱۴۳۰۵۳۸	فارس
۱۱	۹۴۳۱۱	۶	۷۷۲۸	۲۴۸۲۲	۲۶۵۸۹۲	۲۹۸۴۴۸	۳۹۲۷۷۰	قزوین
۸۲۷	۱۲۰۳۹۳	۱۶۲	۱۰۷۰۰	۳۱۶۴۷	۳۲۹۵۱۳	۳۷۲۰۲۲	۴۹۳۲۴۲	قم
۱۳	۱۲۰۹۹۱	۴	۹۷۲۶	۳۲۵۵۲	۳۰۴۶۲۳	۳۴۶۹۰۵	۴۶۷۹۰۹	کردستان
۷۹۰	۲۱۱۷۷۴	۱۴۳	۱۵۲۸۸	۵۲۵۴۶	۴۶۳۵۱۶	۵۳۱۴۹۳	۷۴۴۰۵۷	کرمان
۲۶	۱۸۱۳۳۰	۱۲	۱۴۸۷۹	۵۱۸۷۱	۳۷۷۱۴۱	۴۴۳۹۰۳	۶۲۵۲۵۹	کرمانشاه
۷	۵۳۴۰۴	۱	۲۱۲۷	۸۴۳۲	۹۴۴۶۶	۱۰۵۰۲۶	۱۵۸۴۳۷	کهگیلویه و بویراحمد
۱۶	۱۰۷۶۴۸	۲۰	۱۰۲۶۱	۲۸۶۸۹	۲۶۷۳۸۴	۳۰۶۳۵۴	۴۱۴۰۱۸	گلستان
۱۲	۱۷۵۴۲۶	۱۹	۲۰۶۹۷	۵۳۱۴۲	۴۶۲۴۶۸	۵۳۶۳۲۶	۷۱۱۷۶۴	گیلان
۲۶	۱۳۹۹۱۰	۳۳	۸۳۳۶	۳۸۲۰۳	۲۸۶۸۲۳	۳۳۳۳۹۵	۴۷۳۳۳۱	لرستان
۵۸	۱۹۷۰۱۰	۲۹	۲۳۹۹۹	۵۵۶۹۰	۵۴۸۸۰۰	۶۲۸۵۱۸	۸۲۵۵۸۶	مازندران
۲۵	۱۱۲۹۶۳	۱۲	۹۷۲۹	۳۱۶۹۴	۳۰۵۶۵۴	۳۴۷۰۸۹	۴۶۰۰۷۷	مرکزی
۲۸	۱۰۵۴۳۳	۱۰	۸۶۷۶	۲۰۷۷۹	۲۴۰۹۴۹	۲۷۰۴۱۴	۳۷۵۸۷۵	هرمزگان
۲۰	۱۱۶۴۱۴	۲۶	۹۵۷۱	۳۹۷۸۴	۳۰۰۵۰۸	۳۴۹۸۸۹	۴۶۶۳۲۳	همدان
۵۶	۸۵۹۰۷	۴۲	۵۶۲۱	۲۳۴۶۶	۲۶۶۳۵۶	۲۹۵۴۸۵	۳۸۱۴۴۸	یزد

۱-۳- جمعیت ۱۰ ساله و بیش تر بر حسب جنس، وضع زناشویی و وضع سکونت به تفکیک استان: ۱۳۹۵ (دنباله)

نام استان	جمع	مرد							
		جمع	حداقل یک بار ازدواج کرده						
			جمع	دارای همسر	بی همسر بر اثر فوت همسر	بی همسر بر اثر طلاق	اظهار نشده		
اظهار نشده	هرگز ازدواج نکرده	اظهار نشده	بی همسر بر اثر طلاق	بی همسر بر اثر فوت همسر	دارای همسر	جمع			
نقاط روستایی	۱۶۷۸۲۴۱۸	۱۵۹۸۱۰۶	۵۵۷۶۳۵۳	۵۴۰۴۷۱۸	۱۰۶۰۱۴	۶۵۲۳۳	۳۸۸	۳۰۱۷۶۰۶	۴۱۴۷
آذربایجان شرقی	۹۰۵۵۰۹	۴۶۸۱۶۳	۳۱۴۹۹۰	۳۰۶۲۹۵	۶۳۱۴	۲۳۶۲	۱۹	۱۵۲۹۹۶	۱۷۷
آذربایجان غربی	۹۱۰۰۹۴	۴۶۸۳۹۲	۲۹۷۸۶۰	۲۸۹۸۹۹	۵۵۹۱	۲۳۶۰	۱۰	۱۷۰۳۸۰	۱۵۲
اردبیل	۳۳۸۱۲۵	۱۷۴۵۵۲	۱۱۲۲۸۲	۱۰۸۸۵۶	۲۵۳۵	۸۸۷	۴	۶۲۱۹۰	۸۰
اصفهان	۵۱۳۶۷۵	۲۶۵۶۰۲	۱۸۰۰۲۵	۱۷۴۶۳۴	۳۲۴۵	۲۱۴۵	۱	۸۵۵۳۵	۴۲
البرز	۱۶۹۹۶۰	۸۹۹۶۶	۵۹۸۸۵	۵۷۵۷۰	۱۰۴۴	۱۲۷۱	۰	۳۰۰۷۱	۱۰
ایلام	۱۵۴۱۵۱	۷۸۹۳۷	۴۵۳۰۳	۴۴۱۸۳	۷۴۵	۳۷۳	۲	۳۳۶۱۶	۱۸
بوشهر	۲۶۵۱۷۳	۱۵۱۳۱۴	۹۹۸۱۶	۹۷۷۶۱	۱۱۴۴	۹۰۸	۳	۵۱۳۳۹	۱۵۹
تهران	۶۷۱۶۴۸	۳۵۷۲۳۵	۲۲۹۰۳۵	۲۲۰۷۳۷	۳۶۵۹	۴۶۳۷	۲	۱۲۷۹۷۱	۲۲۹
چهارمحال و بختیاری	۲۷۰۱۸۵	۱۳۸۰۲۷	۸۵۷۹۸	۸۴۱۵۷	۱۰۸۲	۵۵۴	۵	۵۲۱۹۸	۳۱
خراسان جنوبی	۲۵۱۳۶۴	۱۲۶۷۸۶	۸۴۲۹۰	۸۱۳۳۵	۲۳۲۲	۶۳۳	۰	۴۲۴۷۴	۲۲
خراسان رضوی	۱۳۶۲۷۴۳	۶۹۱۳۴۷	۴۸۳۴۶۰	۴۶۹۷۹۳	۸۴۹۲	۵۱۵۳	۲۲	۲۰۷۴۳۲	۴۵۵
خراسان شمالی	۳۰۰۱۲۹	۱۴۹۶۱۲	۱۰۰۴۴۹	۹۷۴۳۸	۲۰۶۹	۹۳۸	۴	۴۹۱۴۴	۱۹
خوزستان	۸۹۵۸۲۴	۴۵۸۸۱۶	۲۷۰۹۲۴	۲۶۵۱۰۷	۳۷۱۵	۲۰۷۸	۲۴	۱۸۷۶۸۷	۲۰۵
زنجان	۲۸۳۸۸۸	۱۴۳۲۵۱	۹۸۲۴۰	۹۵۶۹۱	۱۷۸۴	۷۶۲	۳	۴۴۹۸۷	۲۴
سمنان	۱۲۰۲۶۱	۶۳۱۸۴	۴۰۶۶۲	۳۹۰۶۳	۸۹۸	۶۹۸	۳	۲۲۵۰۲	۲۰
سیستان و بلوچستان	۱۰۰۵۵۳۲	۴۹۹۴۹۵	۲۹۲۲۹۵	۲۸۳۳۲۹	۵۸۴۰	۲۹۸۱	۱۴۵	۲۰۶۶۶۵	۵۳۵
فارس	۱۱۷۴۴۵۴	۶۰۱۹۶۸	۳۷۹۳۹۳	۳۷۰۲۴۷	۴۹۷۴	۴۱۶۵	۷	۲۲۲۴۶۳	۱۱۲
قزوین	۲۶۹۴۰۵	۱۳۹۴۰۶	۹۳۵۹۲	۹۰۸۲۹	۱۸۴۱	۹۱۷	۵	۴۵۷۹۸	۱۶
قم	۵۱۹۶۲	۲۸۷۲۹	۱۸۷۵۲	۱۸۰۶۷	۳۴۴	۳۴۱	۰	۹۷۹۸	۱۷۹
کردستان	۳۸۹۸۴۹	۱۹۹۰۲۷	۱۲۹۱۹۳	۱۲۴۸۰۶	۲۷۸۰	۱۶۰۴	۳	۶۹۸۲۶	۸
کرمان	۱۰۳۵۸۴۰	۵۳۰۴۱۲	۳۳۴۷۲۲	۳۲۳۷۳۲	۶۸۹۱	۴۰۱۵	۸۴	۱۹۴۵۸۲	۱۱۰۸
کرمانشاه	۴۰۵۵۸۲	۲۰۹۵۰۶	۱۲۲۳۳۹	۱۱۸۱۱۹	۲۵۹۸	۱۶۲۱	۱	۸۷۱۲۹	۳۸
کهگیلویه و بویراحمد	۲۵۱۴۷۵	۱۲۶۷۳۱	۷۴۱۷۹	۷۲۸۰۶	۷۷۵	۵۹۷	۱	۵۲۵۲۴	۲۸
گلستان	۶۸۳۷۵۵	۳۴۴۰۰۸	۲۲۲۳۸۷	۲۲۵۷۶۸	۴۰۳۵	۲۵۷۹	۵	۱۱۱۵۹۰	۳۱
گیلان	۸۲۱۸۳۰	۴۱۵۸۹۴	۲۸۶۳۲۷	۲۷۰۰۰۴	۱۰۴۵۶	۵۸۶۷	۰	۱۲۹۵۵۰	۱۷
لرستان	۵۰۸۸۸۹	۲۶۱۸۳۵	۱۵۷۳۷۸	۱۵۳۶۶۰	۲۳۱۶	۱۳۹۴	۸	۱۰۴۴۲۶	۳۱
مازندران	۱۲۰۱۵۹۸	۶۱۰۴۱۶	۴۳۱۸۸۶	۴۱۶۱۳۰	۸۶۸۴	۷۰۶۴	۸	۱۷۸۴۲۹	۱۰۱
مرکزی	۲۸۳۰۳۰	۱۴۴۴۳۶	۹۵۶۸۳	۹۱۴۵۲	۲۸۰۰	۱۴۲۹	۲	۴۸۷۲۷	۲۶
هرمزگان	۶۲۲۱۶۵	۳۱۵۸۶۹	۱۹۳۱۷۶	۱۸۷۵۵۱	۲۹۲۴	۲۶۹۵	۶	۱۲۲۶۰۱	۹۲
همدان	۵۲۸۶۳۴	۲۷۱۴۰۷	۱۸۱۴۹۲	۱۷۶۴۵۸	۳۲۰۶	۱۸۱۷	۱۱	۸۹۸۳۷	۷۸
یزد	۱۳۵۶۸۹	۷۳۷۸۳	۵۰۵۴۰	۴۹۲۴۱	۹۱۱	۳۸۸	۰	۲۳۱۳۹	۱۰۴

۱-۳- جمعیت ۱۰ ساله و بیش تر بر حسب جنس، وضع زناشویی و وضع سکونت به تفکیک استان: ۱۳۹۵ (دنباله)

نام استان	زن								
	جمع	حد اقل یک بار ازدواج کرده					جمع		
		اظهار نشده	بی همسر بر اثر طلاق	بی همسر بر اثر فوت همسر	دارای همسر	جمع			
اظهار نشده	هرگز ازدواج نکرده	اظهار نشده	بی همسر بر اثر طلاق	بی همسر بر اثر فوت همسر	دارای همسر	جمع	نام استان		
.....	۱۱۸۴۳۱۲	۶۰۸۰۸۳۱	۵۳۳۰۶۵۴	۶۴۷۴۱۱	۱۰۱۸۱۹	۹۴۷	۲۱۰۱۹۳۲	۱۵۴۹	نقاط روستایی.....
.....	۴۳۷۳۴۶	۳۴۴۲۷۶	۳۰۳۷۷۵	۳۶۴۹۴	۳۹۴۵	۶۲	۹۳۰۱۷	۵۳	آذربایجان شرقی
.....	۴۴۱۷۰۲	۳۲۱۱۲۱	۲۸۶۲۹۵	۳۱۲۰۷	۳۵۶۹	۵۰	۱۲۰۵۴۸	۳۳	آذربایجان غربی
.....	۱۶۳۵۷۳	۱۲۴۴۶۸	۱۰۸۲۴۵	۱۴۶۳۲	۱۵۶۶	۲۵	۳۹۰۸۲	۲۳	اردبیل
.....	۲۴۸۰۷۳	۱۹۷۷۹۴	۱۷۳۰۸۲	۲۱۸۸۲	۲۸۱۳	۱۷	۵۰۲۶۰	۱۹	اصفهان
.....	۷۹۹۹۴	۶۰۶۹۳	۵۳۳۹۵	۵۷۶۵	۱۵۳۳	.	۱۹۲۹۷	۴	البرز
.....	۷۵۲۱۴	۴۹۸۰۰	۴۳۰۳۵	۶۱۵۲	۶۰۶	۷	۲۵۴۱۰	۴	ایلام
.....	۱۱۳۸۵۹	۸۰۸۳۷	۷۱۰۸۱	۸۱۸۲	۱۵۶۶	۸	۳۳۰۱۰	۱۲	بوشهر
.....	۳۱۴۴۱۳	۲۳۵۲۱۵	۲۰۸۹۳۶	۲۰۳۸۸	۵۸۵۲	۳۹	۷۹۱۴۲	۵۶	تهران
.....	۱۳۲۱۵۸	۹۵۵۸۸	۸۴۶۹۳	۹۹۳۱	۹۵۸	۶	۳۶۵۵۳	۱۷	چهارمحال و بختیاری ...
.....	۱۲۴۵۷۸	۹۳۹۸۲	۸۱۶۶۳	۱۱۰۳۵	۱۲۸۱	۳	۳۰۵۹۰	۶	خراسان جنوبی
.....	۶۷۱۳۹۶	۵۳۳۸۶۵	۴۶۹۹۰۸	۵۳۳۹۴	۱۰۴۶۰	۱۰۳	۱۳۷۳۲۹	۲۰۲	خراسان رضوی
.....	۱۵۰۵۱۷	۱۱۴۱۳۲	۹۹۳۶۶	۱۲۷۸۰	۱۹۸۱	۵	۳۶۳۶۹	۱۶	خراسان شمالی
.....	۴۳۷۰۰۸	۲۹۷۷۸۰	۲۶۵۳۸۷	۲۸۱۷۵۳	۳۵۹۲	۴۸	۱۳۹۱۷۷	۵۱	خوزستان
.....	۱۴۰۶۳۷	۱۰۸۵۳۹	۹۵۸۱۶	۱۱۲۴۹	۱۴۷۱	۳	۳۲۰۹۲	۶	زنجان
.....	۵۷۰۷۷	۴۴۶۶۶	۳۸۰۳۴	۵۸۴۶	۷۷۸	۸	۱۲۳۹۹	۱۲	سمنان
.....	۵۰۶۰۳۷	۳۳۴۰۰۸	۲۹۱۹۵۹	۳۵۷۹۸	۵۹۹۱	۲۶۰	۱۷۱۷۳۹	۲۹۰	سیستان و بلوچستان ...
.....	۵۷۲۴۸۶	۴۱۸۸۳۰	۳۶۸۰۲۰	۴۳۹۲۲	۶۸۷۱	۱۷	۱۵۳۶۰۶	۵۰	فارس
.....	۱۲۹۹۹۹	۱۰۱۵۶۳	۸۹۵۵۶	۱۰۸۷۰	۱۱۲۹	۸	۲۸۴۳۳	۳	قزوین
.....	۲۳۲۳۳	۱۸۳۷۲	۱۵۸۷۷	۲۱۵۹	۳۳۴	۲	۴۸۵۸	۳	قم
.....	۱۹۰۸۲۲	۱۴۲۱۰۱	۱۲۴۳۰۲	۱۵۴۲۵	۲۳۷۲	۲	۴۸۷۱۹	۲	کردستان
.....	۵۰۵۴۲۸	۳۶۰۳۹۰	۳۱۷۵۶۴	۳۶۱۷۲	۶۵۱۹	۱۳۵	۱۴۴۵۴۱	۴۹۷	کرمان
.....	۱۹۶۰۷۶	۱۳۶۴۹۹	۱۱۶۲۹۶	۱۷۹۱۱	۲۲۸۹	۳	۵۹۵۷۳	۴	کرمانشاه
.....	۱۲۴۷۴۴	۸۴۱۸۱	۷۳۶۴۳	۹۲۷۱	۱۲۵۸	۹	۴۰۵۵۰	۱۳	کهگیلویه و بویراحمد.
.....	۳۳۹۷۴۷	۲۵۴۶۷۲	۲۲۴۹۴۳	۲۵۵۷۶	۴۱۳۹	۱۴	۸۵۰۶۰	۱۵	گلستان
.....	۴۰۵۹۳۶	۳۱۳۶۳۹	۲۶۷۳۱۵	۴۰۱۶۷	۶۱۵۰	۷	۹۲۲۸۸	۹	گیلان
.....	۲۴۷۰۵۴	۱۷۳۱۳۲	۱۵۰۷۰۱	۲۰۴۰۷	۲۰۱۰	۱۴	۷۳۸۹۵	۲۷	لرستان
.....	۵۹۱۱۸۲	۴۶۷۳۰۴	۴۱۲۲۷۷	۴۴۶۸۰	۱۰۳۳۵	۱۲	۱۲۳۸۴۹	۲۹	مازندران
.....	۱۳۸۵۹۴	۱۰۸۱۷۴	۹۰۹۱۸	۱۵۴۵۴	۱۷۹۷	۵	۳۰۴۱۵	۵	مرکزی
.....	۳۰۶۲۹۶	۲۱۴۱۳۶	۱۸۶۶۶۸	۲۲۳۸۷	۵۰۷۱	۱۰	۹۲۱۲۷	۳۳	هرمزگان
.....	۲۵۷۲۲۷	۲۰۱۱۰۶	۱۷۴۲۸۳	۲۳۸۵۹	۲۹۳۵	۲۹	۵۶۰۷۳	۴۸	همدان
.....	۶۱۹۰۶	۴۹۹۶۸	۴۳۶۲۱	۵۶۶۳	۶۴۸	۳۶	۱۱۹۳۱	۷	یزد

۱۱-۳- تعداد خانوارهای کشور بر حسب نقاط شهری و روستایی به تفکیک استان: ۱۳۹۵

نقاط روستایی	نقاط شهری	کل ^(۱)	نام استان
۶۰۵۴۹۳۹	۱۸۱۲۵۴۸۸	۲۴۱۹۶۰۳۵	کل کشور
۳۳۵۸۷۸	۸۸۷۱۴۳	۱۲۲۳۰۲۸	آذربایجان شرقی
۳۰۴۸۳۷	۶۳۱۱۰۳	۹۳۵۹۵۶	آذربایجان غربی
۱۲۰۴۸۱	۲۵۶۸۹۵	۳۷۷۴۲۳	اردبیل
۱۹۵۷۰۱	۱۴۱۱۶۲۴	۱۶۰۷۴۸۲	اصفهان
۶۲۹۹۵	۷۹۳۰۲۴	۸۵۶۱۱۶	البرز
۴۹۵۴۲	۱۰۹۶۴۸	۱۵۹۳۱۰	ایلام
۸۴۲۶۵	۲۳۷۰۲۵	۳۲۱۸۲۶	بوشهر
۲۳۵۳۹۷	۴۰۵۲۵۰۷	۴۲۸۸۵۶۳	تهران
۹۴۴۲۷	۱۷۵۸۴۲	۲۷۰۴۳۴	چهارمحال و بختیاری
۹۴۹۴۷	۱۲۹۰۳۶	۲۲۳۹۸۴	خراسان جنوبی
۵۱۶۴۱۹	۱۴۲۲۱۰۹	۱۹۳۸۷۰۳	خراسان رضوی
۱۱۱۱۹۱	۱۴۳۲۱۹	۲۵۴۷۴۷	خراسان شمالی
۲۹۴۱۷۷	۹۸۵۳۶۱	۱۲۸۰۶۴۵	خوزستان
۱۰۴۲۶۹	۲۱۷۷۱۳	۳۲۱۹۸۳	زنجان
۴۵۸۱۶	۱۶۹۷۵۵	۲۱۵۵۷۱	سمنان
۳۶۹۲۲۶	۳۳۴۸۰۸	۷۰۴۸۸۸	سیستان و بلوچستان
۴۱۵۰۸۵	۱۰۲۲۴۰۲	۱۴۴۳۰۲۷	فارس
۱۰۲۱۴۴	۲۹۵۰۱۹	۳۹۷۱۶۵	قزوین
۱۸۱۹۶	۳۶۵۳۳۴	۳۸۳۵۳۲	قم
۱۳۴۰۶۶	۳۳۷۲۴۰	۴۷۱۳۱۰	کردستان
۳۸۰۲۸۷	۵۵۱۱۴۱	۹۳۲۷۲۱	کرمان
۱۳۴۹۱۵	۴۴۰۶۰۴	۵۷۶۸۶۱	کرمانشاه
۸۲۵۵۸	۱۰۳۲۷۰	۱۸۶۳۲۰	کهگیلویه و بویراحمد
۲۴۸۴۲۲	۳۰۱۲۷۳	۵۵۰۲۴۹	گلستان
۳۱۳۹۵۷	۵۳۷۴۱۷	۸۵۱۳۸۲	گیلان
۱۷۴۵۲۵	۳۳۳۹۵۴	۵۰۹۰۲۵	لرستان
۴۶۰۱۳۱	۶۲۴۶۶۱	۱۰۸۴۷۹۸	مازندران
۱۰۹۳۷۸	۳۴۶۴۶۸	۴۵۵۸۶۶	مرکزی
۲۱۷۳۲۱	۲۷۵۶۱۹	۴۹۳۶۶۰	هرمزگان
۱۹۴۶۹۸	۳۴۳۶۰۶	۵۳۸۸۰۳	همدان
۴۹۶۸۸	۲۹۰۶۶۸	۳۴۰۶۵۷	یزد

(۱) خانوارهای غیر ساکن در کل منظور شده است.

۱۲-۳- خانوارهای معمولی و گروهی بر حسب تعداد اعضای خانوار و وضع سکونت به تفکیک استان: ۱۳۹۵

نام استان	جمع	۱ نفر	۲ نفر	۳ نفر	۴ نفر
کل کشور ^(۱)	۲۴۱۸۵۱۳۳	۲۰۴۶۷۷۴	۵۰۰۸۲۵۱	۶۸۸۱۱۶۹	۶۶۸۳۶۱۴
آذربایجان شرقی	۱۲۲۲۶۹۹	۹۹۲۴۴	۲۵۸۸۳۲	۳۸۰۵۹۹	۳۵۵۷۰۱
آذربایجان غربی	۹۳۵۴۵۴	۵۹۷۹۹	۱۶۶۵۵۵	۲۶۱۹۵۶	۲۷۷۳۷۹
اردبیل	۳۷۷۲۳۹	۲۵۲۶۴	۷۲۱۱۸	۱۰۹۴۴۲	۱۱۳۹۰۰
اصفهان	۱۶۰۷۰۰۶	۱۳۳۶۵۵	۳۵۴۸۲۰	۴۸۶۹۲۶	۴۵۶۱۰۲
البرز	۸۵۵۹۸۵	۷۰۲۴۵	۱۸۵۵۷۶	۲۶۸۲۶۴	۲۴۵۹۱۶
ایلام	۱۵۹۱۰۵	۹۳۴۹	۲۶۶۵۷	۴۱۳۴۷	۴۴۸۲۳
بوشهر	۳۲۱۳۸۳	۲۶۲۸۱	۵۶۴۹۱	۸۲۰۴۳	۸۹۷۸۰
تهران	۴۲۸۷۷۳۳	۴۳۲۰۷۶	۹۵۶۶۵۳	۱۲۹۷۲۰۷	۱۱۸۹۵۹۴
چهارمحال و بختیاری	۲۷۰۲۹۷	۱۷۸۹۱	۵۰۵۴۶	۷۰۳۴۹	۷۶۱۴۵
خراسان جنوبی	۲۲۳۵۷۸	۲۱۹۴۶	۴۷۹۵۱	۵۳۸۴۷	۵۶۸۹۷
خراسان رضوی	۱۹۳۷۸۱۱	۱۶۶۵۰۶	۳۹۲۵۱۵	۵۲۳۴۷۳	۵۴۷۷۷۰
خراسان شمالی	۲۵۴۴۸۲	۲۱۹۰۱	۵۱۵۲۷	۶۶۰۸۱	۶۹۱۰۴
خوزستان	۱۲۸۰۰۸۴	۷۷۴۲۲	۲۱۳۹۹۹	۳۱۵۸۳۵	۳۵۰۹۷۴
زنجان	۳۲۱۸۰۰	۲۲۳۹۳	۶۹۰۱۸	۹۶۲۹۲	۹۲۹۵۲
سمنان	۲۱۵۳۱۷	۲۳۸۷۲	۵۰۲۲۴	۶۲۷۱۹	۵۷۲۰۴
سیستان و بلوچستان	۷۰۴۴۹۲	۷۸۳۸۴	۱۱۷۴۲۴	۱۲۹۲۷۷	۱۳۶۴۳۰
فارس	۱۴۴۲۲۷۸	۱۱۷۸۵۳	۲۸۸۷۰۰	۳۹۵۸۹۵	۴۰۴۱۷۹
قزوین	۳۹۷۰۱۹	۲۹۱۸۶	۸۶۰۴۰	۱۲۲۸۱۷	۱۱۴۸۸۳
قم	۳۸۳۳۷۹	۲۹۱۳۲	۷۷۷۴۹	۱۰۵۳۹۸	۱۰۹۰۴۰
کردستان	۴۷۰۸۶۷	۲۹۵۶۵	۹۱۲۴۴	۱۳۹۰۵۲	۱۳۳۹۰۵
کرمان	۹۳۲۲۸۳	۹۴۴۵۵	۱۸۷۸۴۷	۲۲۵۸۴۹	۲۴۶۴۳۰
کرمانشاه	۵۷۶۴۴۴	۴۱۱۸۹	۱۱۳۱۳۲	۱۶۵۰۹۶	۱۶۲۱۹۱
کهگیلویه و بویراحمد	۱۸۶۱۷۱	۱۰۰۲۳	۲۹۳۹۸	۴۲۹۵۴	۴۸۹۱۵
گلستان	۵۴۹۹۳۲	۴۱۰۸۵	۱۰۴۷۴۷	۱۵۰۳۹۸	۱۵۸۱۵۴
گیلان	۸۵۱۱۷۵	۸۳۴۵۵	۲۱۴۹۹۸	۲۸۵۰۳۹	۲۰۸۱۹۷
لرستان	۵۰۸۸۴۷	۳۸۵۸۷	۹۲۸۹۸	۱۳۳۷۲۴	۱۴۲۸۵۳
مازندران	۱۰۸۴۵۳۴	۹۴۰۰۹	۲۶۳۱۱۹	۳۵۸۳۱۱	۲۹۵۴۴۵
مرکزی	۴۵۵۶۶۵	۴۱۴۲۱	۱۰۶۵۹۵	۱۳۵۶۷۵	۱۲۴۳۰۹
هرمزگان	۴۹۳۱۴۶	۴۰۸۴۷	۹۰۴۶۳	۱۲۰۳۱۰	۱۲۴۹۹۶
همدان	۵۳۸۴۹۰	۴۲۹۷۵	۱۱۹۷۷۳	۱۵۹۹۵۰	۱۴۹۰۵۸
یزد	۳۴۰۴۳۸	۲۶۷۶۴	۷۰۶۴۲	۹۵۰۴۴	۱۰۰۳۸۸

(۱) خانوارهای غیر ساکن در کل منظور شده است.

۱۲-۳- خانوارهای معمولی و گروهی برحسب تعداد اعضای خانوار و وضع سکونت به تفکیک استان: ۱۳۹۵ (دنباله)

نام استان	۵ نفر	۶ نفر	۷ نفر	۸ نفر	۹ نفر	۱۰ نفر و بیش تر
کل کشور	۲۴۶۷۸۸۸	۷۲۵۹۲۶	۲۳۴۷۵۱	۱۴۰۸۰	۳۱۰۹۰	۲۱۵۹۰
آذربایجان شرقی	۱۰۰۳۴۳	۲۱۱۹۷	۴۹۴۷	۱۲۷۰	۳۵۹	۲۰۷
آذربایجان غربی	۱۱۱۸۳۳	۳۶۸۶۰	۱۲۷۹۴	۴۸۹۱	۱۸۹۸	۱۴۸۹
اردبیل	۴۱۶۸۰	۱۰۸۷۶	۲۷۶۱	۸۲۷	۲۵۸	۱۱۳
اصفهان	۱۳۲۸۷۱	۲۹۳۶۳	۸۳۲۱	۳۰۴۱	۱۱۲۱	۷۸۶
البرز	۶۷۷۷۳	۱۳۵۷۸	۳۲۸۲	۹۰۹	۲۷۱	۱۷۱
ایلام	۲۳۲۶۸	۹۰۹۸	۳۰۶۸	۱۰۴۹	۳۱۶	۱۳۰
بوشهر	۴۳۹۴۴	۱۵۰۲۲	۴۷۹۳	۱۶۷۲	۶۲۱	۷۳۶
تهران	۳۲۱۲۷۱	۶۷۰۵۴	۱۶۴۹۵	۴۸۳۹	۱۵۶۱	۹۸۳
چهارمحال و بختیاری	۳۷۵۸۷	۱۲۳۹۸	۳۷۲۵	۱۱۵۱	۳۶۱	۱۴۴
خراسان جنوبی	۲۹۹۹۹	۹۱۹۳	۲۶۱۵	۷۷۲	۲۳۰	۱۲۸
خراسان رضوی	۲۲۵۲۹۹	۵۹۸۶۰	۱۵۷۷۶	۴۵۱۹	۱۳۸۳	۷۱۰
خراسان شمالی	۳۲۳۷۷	۹۶۸۳	۲۷۱۲	۷۸۶	۲۱۹	۹۲
خوزستان	۱۹۲۷۹۶	۸۱۸۷۹	۳۰۱۴۹	۱۰۹۰۶	۳۷۲۹	۲۳۹۵
زنجان	۳۱۶۱۱	۷۱۹۱	۱۷۰۹	۴۳۴	۱۳۰	۷۰
سمنان	۱۶۳۹۶	۳۳۸۳	۹۲۰	۳۶۳	۱۳۰	۱۰۶
سیستان و بلوچستان	۱۰۳۳۷۴	۶۶۶۵۱	۳۷۵۳۱	۱۹۴۰۷	۹۰۸۹	۶۹۲۵
فارس	۱۶۵۳۵۰	۴۸۱۶۴	۱۴۴۶۵	۴۷۶۳	۱۶۸۰	۱۲۲۹
قزوین	۳۴۸۵۳	۶۸۲۹	۱۶۷۶	۵۰۷	۱۴۵	۸۳
قم	۴۴۸۷۱	۱۲۲۱۹	۳۴۵۵	۱۰۳۵	۳۳۶	۱۴۴
کردستان	۵۴۶۳۹	۱۵۸۳۷	۴۶۴۸	۱۳۴۰	۳۹۸	۲۳۹
کرمان	۱۱۷۶۸۴	۳۷۹۸۸	۱۳۲۰۶	۵۰۱۹	۱۹۵۷	۱۸۴۸
کرمانشاه	۶۶۱۲۹	۲۰۰۷۹	۶۰۰۶	۱۸۳۹	۵۵۶	۲۲۷
کهگیلویه و بویراحمد	۳۱۵۱۵	۱۵۱۵۸	۵۵۹۰	۱۸۴۶	۵۳۴	۲۳۸
گلستان	۶۷۸۵۷	۱۹۵۳۵	۵۵۸۳	۱۶۶۲	۵۷۱	۳۴۰
گیلان	۴۸۱۱۸	۸۹۰۲	۱۸۴۳	۴۴۸	۱۲۶	۴۹
لرستان	۶۸۲۶۴	۲۲۶۵۰	۶۹۶۹	۲۰۵۳	۶۱۱	۲۳۸
مازندران	۶۱۴۳۹	۹۷۵۴	۱۸۸۱	۴۰۱	۱۲۷	۴۸
مرکزی	۳۷۷۰۲	۷۳۵۵	۱۸۰۴	۵۴۴	۱۶۰	۱۰۰
هرمزگان	۶۹۳۱۱	۲۹۰۲۰	۱۱۱۳۲	۴۲۸۵	۱۶۴۳	۱۱۳۹
همدان	۵۱۶۹۸	۱۱۳۹۵	۲۶۷۵	۶۶۴	۲۰۰	۱۰۲
یزد	۳۶۰۳۶	۷۷۵۵	۲۲۲۰	۸۳۸	۳۷۰	۳۸۱

۱۲-۳- خانوارهای معمولی و گروهی برحسب تعداد اعضای خانوار و وضع سکونت به تفکیک استان: ۱۳۹۵ (دنباله)

نام استان	جمع	۱ نفر	۲ نفر	۳ نفر	۴ نفر
نقاط شهری	۱۸۱۱۷۷۴۲	۱۴۹۵۵۵۶	۳۷۵۶۸۳۸	۵۳۶۲۶۱۲	۵۱۳۰۸۷۳
آذربایجان شرقی	۸۸۶۸۸۶	۷۰۱۷۳	۱۸۶۶۸۳	۲۸۹۵۲۰	۲۶۱۹۶۷
آذربایجان غربی	۶۳۰۸۱۱	۴۱۱۴۲	۱۱۶۵۳۱	۱۸۵۷۷۳	۱۹۱۸۲۵
اردبیل	۲۵۶۷۶۷	۱۵۳۱۰	۴۶۹۴۳	۷۸۷۲۱	۸۰۹۸۸
اصفهان	۱۴۱۱۲۵۶	۱۱۳۸۰۹	۳۰۸۸۴۷	۴۳۲۷۶۱	۴۰۳۷۴۴
البرز	۷۹۲۹۰۵	۶۳۳۴۶	۱۷۰۹۹۹	۲۵۰۴۴۵	۲۲۹۲۴۱
ایلام	۱۰۹۵۴۱	۶۱۲۱	۱۸۴۷۱	۲۹۵۸۷	۳۱۷۶۲
بوشهر	۲۳۶۷۵۳	۱۸۴۷۹	۴۱۱۱۴	۶۲۳۴۸	۶۷۹۹۰
تهران	۴۰۵۱۷۷۰	۴۱۳۳۶۶	۹۱۱۹۵۷	۱۲۳۲۳۱۵	۱۱۲۱۳۶۷
چهارمحال و بختیاری	۱۷۵۷۲۷	۱۱۰۶۳	۳۲۹۵۱	۴۸۴۱۰	۵۲۴۱۵
خراسان جنوبی	۱۲۸۷۶۴	۹۵۹۰	۲۵۶۹۹	۳۳۸۹۶	۳۵۹۶۹
خراسان رضوی	۱۴۲۱۴۵۱	۱۱۶۷۷۳	۲۸۴۴۰۹	۴۰۰۰۲۲	۴۱۱۷۴۰
خراسان شمالی	۱۴۳۰۴۴	۱۰۹۵۳	۲۷۸۵۶	۴۰۳۰۶	۴۱۷۱۳
خوزستان	۹۸۴۹۵۱	۶۰۶۵۲	۱۶۵۷۶۴	۲۵۴۴۰۰	۲۸۰۲۸۱
زنجان	۲۱۷۵۸۰	۱۴۶۲۹	۴۶۲۰۹	۶۷۱۲۰	۶۴۴۴۱
سمنان	۱۶۹۵۵۷	۱۷۵۱۱	۳۸۸۲۲	۵۰۷۷۴	۴۶۲۵۵
سیستان و بلوچستان	۳۳۴۵۵۹	۲۸۰۶۹	۵۲۱۳۳	۶۶۳۱۶	۷۳۸۹۷
فارس	۱۰۲۱۷۸۷	۸۴۰۸۲	۲۰۵۰۲۴	۲۹۱۹۴۸	۲۹۰۴۹۱
قزوین	۲۹۴۹۲۰	۱۹۳۶۹	۶۱۷۴۰	۹۴۷۸۳	۸۷۶۰۷
قم	۳۶۵۱۹۷	۲۶۸۵۸	۷۳۷۸۱	۱۰۱۱۶۴	۱۰۴۳۸۵
کردستان	۳۳۶۹۶۵	۲۰۷۳۴	۶۶۳۵۶	۱۰۳۲۸۶	۹۶۷۱۶
کرمان	۵۵۰۷۸۵	۵۳۹۳۶	۱۰۹۶۶۱	۱۴۰۳۲۲	۱۵۲۷۸۳
کرمانشاه	۴۴۰۳۶۵	۳۱۳۲۱	۸۷۶۴۰	۱۳۰۲۶۷	۱۲۵۰۷۵
کهگیلویه و بویراحمد	۱۰۳۱۵۲	۴۹۳۰	۱۵۵۸۳	۲۴۶۵۹	۲۸۶۱۸
گلستان	۳۰۱۰۸۳	۲۲۶۱۶	۵۹۵۵۹	۸۸۶۳۶	۸۷۸۳۲
گیلان	۵۳۷۲۹۰	۴۷۴۴۶	۱۳۱۷۹۱	۱۸۹۷۰۸	۱۳۴۵۵۳
لرستان	۳۳۳۸۴۳	۲۵۳۲۲	۶۱۵۴۷	۹۱۳۷۴	۹۵۹۵۸
مازندران	۶۲۴۴۹۲	۵۲۹۱۴	۱۴۵۵۴۶	۲۱۲۹۰۵	۱۷۲۱۵۳
مرکزی	۳۴۶۳۱۸	۲۶۷۴۵	۷۷۶۹۷	۱۰۷۹۳۳	۹۸۹۵۵
هرمزگان	۲۷۵۳۲۶	۲۰۴۹۶	۴۹۴۴۰	۷۳۴۲۴	۷۶۹۵۱
همدان	۳۴۳۳۶۷	۲۶۸۳۰	۷۶۷۸۷	۱۰۶۵۰۳	۹۵۹۶۲
یزد	۲۹۰۵۳۰	۲۰۹۷۱	۵۹۲۹۸	۸۲۹۸۶	۸۷۲۳۹

۱۲-۳- خانوارهای معمولی و گروهی بر حسب تعداد اعضای خانوار و وضع سکونت به تفکیک استان: ۱۳۹۵ (دنباله)

نام استان	۵ نفر	۶ نفر	۷ نفر	۸ نفر	۹ نفر	۱۰ نفر و بیش تر
نقاط شهری.....	۱۷۲۱۳۵۶	۴۴۷۹۸۸	۱۳۱۰۱۱	۴۴۳۲۸	۱۶۰۳۹	۱۱۱۴۱
آذربایجان شرقی.....	۶۳۳۶۴	۱۱۷۶۱	۲۴۹۸	۶۶۱	۱۸۱	۷۸
آذربایجان غربی.....	۶۸۰۲۵	۱۸۷۵۱	۵۶۶۵	۱۸۹۳	۷۳۰	۴۷۶
اردبیل.....	۲۶۵۱۸	۶۲۱۵	۱۴۵۸	۴۲۸	۱۲۵	۶۱
اصفهان.....	۱۱۵۱۷۷	۲۵۳۳۷	۷۲۶۹	۲۶۶۵	۹۶۸	۶۷۹
البرز.....	۶۲۵۹۹	۱۲۳۱۷	۲۸۷۰	۷۴۵	۲۱۶	۱۲۷
ایلام.....	۱۵۵۳۳	۵۵۳۴	۱۷۱۹	۵۸۸	۱۶۰	۶۶
بوشهر.....	۳۱۳۴۹	۱۰۱۶۱	۳۱۶۴	۱۱۷۵	۴۲۷	۵۴۶
تهران.....	۲۹۴۱۸۳	۵۸۸۹۳	۱۳۷۵۹	۳۸۹۲	۱۲۶۸	۷۷۰
چهارمحال و بختیاری.....	۲۲۶۳۶	۶۰۷۴	۱۵۴۲	۴۴۴	۱۳۲	۶۰
خراسان جنوبی.....	۱۷۴۲۳	۴۵۸۸	۱۱۲۵	۳۰۶	۱۰۳	۶۵
خراسان رضوی.....	۱۵۶۴۱۸	۳۸۱۷۲	۹۷۵۳	۲۸۱۵	۸۷۵	۴۷۴
خراسان شمالی.....	۱۶۹۵۷	۴۰۱۱	۹۴۰	۲۴۰	۵۴	۱۴
خوزستان.....	۱۴۱۶۷۲	۵۴۲۸۱	۱۸۰۹۴	۶۲۵۱	۲۱۳۰	۱۴۲۶
زنجان.....	۱۹۸۸۲	۴۰۶۸	۹۰۰	۲۳۴	۷۰	۲۷
سمنان.....	۱۲۵۵۸	۲۵۰۳	۶۷۳	۲۸۳	۹۷	۸۱
سیستان و بلوچستان.....	۵۳۲۲۲	۳۰۸۱۴	۱۵۷۷۲	۷۷۰۱	۳۶۷۲	۲۹۶۳
فارس.....	۱۰۷۳۵۰	۲۹۲۶۸	۸۷۴۰	۲۹۶۱	۱۱۲۶	۷۹۷
قزوین.....	۲۴۸۸۷	۴۸۱۵	۱۱۷۰	۳۸۰	۱۰۴	۶۵
قم.....	۴۲۷۸۰	۱۱۵۷۸	۳۲۳۲	۹۷۷	۳۱۱	۱۳۱
کردستان.....	۳۶۵۷۷	۹۶۷۱	۲۶۲۳	۷۲۶	۱۹۸	۷۸
کرمان.....	۶۶۲۹۶	۱۸۴۷۱	۵۶۶۵	۲۰۹۷	۷۸۵	۷۶۹
کرمانشاه.....	۴۷۵۳۶	۱۳۲۰۱	۳۷۶۱	۱۱۱۵	۳۲۴	۱۲۵
کهگیلویه و بویراحمد.....	۱۷۴۱۳	۷۸۶۸	۲۷۶۸	۹۲۱	۲۶۶	۱۲۶
گلستان.....	۳۱۵۳۰	۷۸۰۸	۲۱۳۶	۶۱۵	۲۰۵	۱۴۶
گیلان.....	۲۸۰۳۵	۴۵۷۰	۹۰۵	۲۰۲	۵۹	۲۱
لرستان.....	۴۲۱۱۹	۱۲۶۳۰	۳۴۶۹	۹۸۶	۳۲۶	۱۱۲
مازندران.....	۳۴۴۸۶	۵۱۶۱	۱۰۱۲	۲۲۲	۶۸	۲۵
مرکزی.....	۲۸۲۱۸	۵۱۳۶	۱۱۶۵	۳۲۷	۹۱	۵۱
هرمزگان.....	۳۶۴۱۸	۱۲۰۶۳	۴۰۴۸	۱۴۸۱	۵۶۳	۴۴۲
همدان.....	۲۹۶۷۳	۵۸۹۱	۱۲۸۰	۲۹۲	۱۰۸	۴۱
یزد.....	۳۰۵۲۲	۶۳۷۷	۱۸۳۶	۷۰۵	۲۹۷	۲۹۹

۱۲-۳- خانوارهای معمولی و گروهی برحسب تعداد اعضای خانوار و وضع سکونت به تفکیک استان: ۱۳۹۵ (دنباله)

نام استان	جمع	۱ نفر	۲ نفر	۳ نفر	۴ نفر
نقاط روستایی.....	۶۰۵۱۷۸۳	۵۴۷۸۶۳	۱۲۴۸۳۷۳	۱۵۱۵۴۴۲	۱۵۴۹۷۹۲
آذربایجان شرقی.....	۳۳۵۸۰۶	۲۹۰۶۵	۷۲۱۴۸	۹۱۰۷۹	۹۳۷۳۴
آذربایجان غربی.....	۳۰۴۶۲۷	۱۸۶۴۱	۵۰۰۲۴	۷۶۱۸۳	۸۵۵۵۴
اردبیل.....	۱۲۰۴۲۵	۹۹۵۱	۲۵۱۶۲	۳۰۷۰۸	۳۲۹۰۳
اصفهان.....	۱۹۵۵۹۳	۱۹۸۱۴	۴۵۹۳۲	۵۴۱۳۲	۵۲۳۳۴
البرز.....	۶۲۹۸۳	۶۸۰۸	۱۴۵۷۲	۱۷۸۱۸	۱۶۶۷۵
ایلام.....	۴۹۴۴۴	۳۲۱۶	۸۱۷۰	۱۱۷۳۱	۱۳۰۳۷
بوشهر.....	۸۴۰۹۴	۷۷۶۰	۱۵۲۷۶	۱۹۵۸۳	۲۱۶۵۴
تهران.....	۲۳۵۳۰۴	۱۸۰۷۹	۴۴۶۸۲	۶۴۸۸۶	۶۸۲۱۹
چهارمحال و بختیاری.....	۹۴۴۰۵	۶۸۱۱	۱۷۵۶۵	۲۱۹۱۹	۲۳۶۹۵
خراسان جنوبی.....	۹۴۸۱۳	۱۲۳۵۵	۲۲۲۵۲	۱۹۹۵۱	۲۰۹۲۸
خراسان رضوی.....	۵۱۶۱۸۵	۴۹۶۵۴	۱۰۸۰۸۷	۱۲۳۴۲۵	۱۳۶۰۰۷
خراسان شمالی.....	۱۱۱۱۰۱	۱۰۹۲۲	۲۳۶۰۷	۲۵۶۸۵	۲۷۳۲۴
خوزستان.....	۲۹۴۰۲۶	۱۶۶۷۶	۴۸۱۱۰	۶۱۲۳۵	۷۰۴۸۱
زنجان.....	۱۰۴۲۱۹	۷۷۶۳	۲۲۸۰۹	۲۹۱۷۲	۲۸۵۱۱
سمنان.....	۴۵۷۶۰	۶۳۶۱	۱۱۴۰۲	۱۱۹۴۵	۱۰۹۴۹
سیستان و بلوچستان.....	۳۶۹۰۷۹	۴۹۹۲۶	۶۵۰۹۰	۶۲۸۶۷	۶۲۴۷۴
فارس.....	۴۱۴۹۵۱	۳۲۹۶۱	۸۲۴۲۴	۱۰۲۶۱۸	۱۱۲۴۳۴
قزوین.....	۱۰۲۰۹۷	۹۸۱۵	۲۴۳۰۰	۲۸۰۳۴	۲۷۲۷۶
قم.....	۱۸۱۸۰	۲۲۷۲	۳۹۶۸	۴۲۳۴	۴۶۵۵
کردستان.....	۱۳۳۸۹۸	۸۸۲۷	۲۴۸۸۸	۳۵۷۶۶	۳۷۱۸۹
کرمان.....	۳۸۰۲۰۵	۴۰۱۶۶	۷۷۸۸۱	۸۵۲۹۵	۹۳۴۲۶
کرمانشاه.....	۱۳۴۷۳۷	۹۸۰۰	۲۵۳۰۵	۳۴۵۳۵	۳۶۷۸۴
کهگیلویه و بویراحمد.....	۸۲۵۲۷	۵۰۳۳	۱۳۶۸۷	۱۸۱۸۶	۲۰۲۰۵
گلستان.....	۲۴۸۲۹۵	۱۸۳۰۳	۴۵۱۰۷	۶۱۶۶۲	۷۰۲۳۱
گیلان.....	۳۱۳۸۷۷	۳۶۰۰۲	۸۳۲۰۷	۹۵۳۳۰	۷۳۶۴۴
لرستان.....	۱۷۴۴۵۸	۱۳۲۰۷	۳۱۲۲۹	۴۲۲۳۲	۴۶۷۷۲
مازندران.....	۴۶۰۰۳۶	۴۱۰۹۰	۱۱۷۵۷۲	۱۴۵۴۰۶	۱۲۳۲۹۲
مرکزی.....	۱۰۹۳۲۷	۱۴۶۵۷	۲۸۸۹۷	۲۷۷۴۲	۲۵۳۵۴
هرمزگان.....	۲۱۷۱۰۰	۲۰۱۶۴	۴۰۹۰۶	۴۶۶۷۸	۴۷۹۳۶
همدان.....	۱۹۴۶۲۴	۱۶۱۲۳	۴۲۹۱۷	۵۳۳۴۷	۵۲۹۶۸
یزد.....	۴۹۶۰۷	۵۶۴۱	۱۱۱۹۷	۱۲۰۵۸	۱۳۱۴۷

۱۲-۳- خانوارهای معمولی و گروهی برحسب تعداد اعضای خانوار و وضع سکونت به تفکیک استان: ۱۳۹۵ (دنباله)

نام استان	۵ نفر	۶ نفر	۷ نفر	۸ نفر	۹ نفر	۱۰ نفر و بیش تر
نقاط روستایی	۷۴۴۸۵۰	۲۷۷۰۷۰	۱۰۳۴۰۲	۳۹۵۸۲	۱۴۹۹۸	۱۰۴۱۱
آذربایجان شرقی	۳۶۹۷۹	۹۴۳۶	۲۴۴۹	۶۰۹	۱۷۸	۱۲۹
آذربایجان غربی	۴۳۸۰۸	۱۸۱۰۹	۷۱۲۹	۲۹۹۸	۱۱۶۸	۱۰۱۳
اردبیل	۱۵۱۵۴	۴۶۶۰	۱۳۰۳	۳۹۹	۱۳۳	۵۲
اصفهان	۱۷۶۸۰	۴۰۲۰	۱۰۴۹	۳۷۲	۱۵۳	۱۰۷
البرز	۵۱۷۴	۱۲۶۱	۴۱۲	۱۶۴	۵۵	۴۴
ایلام	۷۷۱۵	۳۵۵۰	۱۳۴۶	۴۶۰	۱۵۶	۶۳
بوشهر	۱۲۵۲۰	۴۸۱۴	۱۶۱۳	۴۹۱	۱۹۳	۱۹۰
تهران	۲۷۰۸۸	۸۱۶۱	۲۷۳۶	۹۴۷	۲۹۳	۲۱۳
چهارمحال و بختیاری	۱۴۹۲۳	۶۳۰۳	۲۱۷۷	۷۰۲	۲۲۶	۸۴
خراسان جنوبی	۱۲۵۷۶	۴۶۰۵	۱۴۹۰	۴۶۶	۱۲۷	۶۳
خراسان رضوی	۶۸۸۶۹	۲۱۶۷۸	۶۰۱۹	۱۷۰۳	۵۰۸	۲۳۵
خراسان شمالی	۱۵۳۸۲	۵۶۳۵	۱۷۶۰	۵۴۴	۱۶۴	۷۸
خوزستان	۵۰۹۳۴	۲۷۴۵۴	۱۱۹۸۳	۴۶۰۷	۱۵۸۷	۹۵۹
زنجان	۱۱۷۲۹	۳۱۲۳	۸۰۹	۲۰۰	۶۰	۴۳
سمنان	۳۸۳۸	۸۸۰	۲۴۷	۸۰	۳۳	۲۵
سیستان و بلوچستان	۵۰۱۰۹	۳۵۸۱۶	۲۱۷۴۲	۱۱۶۹۳	۵۴۰۹	۳۹۵۳
فارس	۵۷۴۲۰	۱۸۶۷۴	۵۶۶۳	۱۷۸۰	۵۴۸	۴۲۹
قزوین	۹۹۶۶	۲۰۱۴	۵۰۶	۱۲۷	۴۱	۱۸
قم	۲۰۹۱	۶۴۱	۲۲۳	۵۸	۲۵	۱۳
کردستان	۱۸۰۶۲	۶۱۶۶	۲۰۲۵	۶۱۴	۲۰۰	۱۶۱
کرمان	۵۱۲۷۰	۱۹۴۸۱	۷۵۲۸	۲۹۱۴	۱۱۶۹	۱۰۷۵
کرمانشاه	۱۸۳۷۴	۶۷۴۲	۲۱۸۱	۶۹۹	۲۲۴	۹۳
کهگیلویه و بویراحمد	۱۴۰۳۷	۷۲۶۳	۲۸۱۶	۹۲۲	۲۶۶	۱۱۲
گلستان	۳۶۲۶۹	۱۱۶۹۲	۳۴۲۹	۱۰۴۲	۳۶۶	۱۹۴
گیلان	۲۰۰۸۳	۴۳۳۲	۹۳۸	۲۴۶	۶۷	۲۸
لرستان	۲۶۰۷۲	۹۹۸۱	۳۴۹۲	۱۰۶۴	۲۸۳	۱۲۶
مازندران	۲۶۹۵۳	۴۵۹۳	۸۶۹	۱۷۹	۵۹	۲۳
مرکزی	۹۴۸۴	۲۲۱۹	۶۳۹	۲۱۷	۶۹	۴۹
هرمزگان	۳۲۸۴۶	۱۶۹۳۶	۷۰۷۱	۲۷۸۹	۱۰۷۸	۶۹۶
همدان	۲۱۹۳۱	۵۴۵۳	۱۳۷۴	۳۶۳	۸۷	۶۱
یزد	۵۵۱۴	۱۳۷۸	۳۸۴	۱۳۳	۷۳	۸۲

۱۳-۳- خانوارهای معمولی بر حسب جنس سرپرست خانوار به تفکیک استان: ۱۳۹۵

روستایی			شهری			کل ^(۱)			نام استان
زن	مرد	مرد و زن	زن	مرد	مرد و زن	زن	مرد	مرد و زن	
۷۵۶۴۵۱	۵۲۸۱۶۴۴	۶۰۳۸۰۹۵	۲۳۰۳۲۹۳	۱۵۷۷۲۴۹۴	۱۸۰۷۵۷۸۷	۳۰۶۱۷۵۳	۲۱۰۶۷۷۳۷	۲۴۱۲۹۴۹۰	کل کشور ^(۱)
۳۵۰۴۱	۳۰۰۵۱۴	۳۳۵۵۵۵	۱۰۴۹۱۲	۷۸۰۴۹۷	۸۸۵۴۰۹	۱۳۹۹۵۵	۱۰۸۱۰۱۶	۱۲۲۰۹۷۱	آذربایجان شرقی
۲۷۰۱۴	۲۷۷۰۳۵	۳۰۴۰۴۹	۶۸۲۰۰	۵۶۱۴۱۸	۶۲۹۶۱۸	۹۵۲۱۴	۸۳۸۴۶۹	۹۳۳۶۸۳	آذربایجان غربی
۱۳۷۳۱	۱۰۶۵۵۰	۱۲۰۲۸۱	۲۷۰۹۶	۲۲۹۴۴۳	۲۵۶۵۳۹	۴۰۸۲۸	۳۳۶۰۳۹	۳۷۶۸۶۷	اردبیل
۲۳۳۰۶	۱۷۱۸۴۵	۱۹۵۱۵۱	۱۷۲۹۸۰	۱۲۳۷۰۱۷	۱۴۰۹۹۹۷	۱۹۶۳۰۸	۱۴۰۸۹۹۷	۱۶۰۵۳۰۵	اصفهان
۶۹۷۱	۵۵۸۱۳	۶۲۷۸۴	۱۰۰۲۷۴	۶۹۱۴۴۲	۷۹۱۷۱۶	۱۰۷۲۹۰	۷۴۷۳۰۷	۸۵۴۵۹۷	البرز
۶۳۳۰	۴۳۰۱۵	۴۹۳۴۵	۱۲۲۲۴	۹۷۱۵۹	۱۰۹۳۸۳	۱۸۵۶۲	۱۴۰۲۸۶	۱۵۸۸۴۸	ایلام
۱۱۱۲۳	۷۱۵۴۵	۸۲۶۶۸	۲۷۴۵۷	۲۰۴۳۸۷	۲۳۱۸۴۴	۳۸۶۳۵	۲۷۶۴۱۳	۳۱۵۰۴۸	بوشهر
۲۲۶۰۶	۲۱۱۷۲۸	۲۳۴۳۳۴	۵۶۹۳۶۳	۳۴۷۴۲۵۱	۴۰۴۳۶۱۴	۵۹۲۰۶۸	۳۶۸۶۵۳۹	۴۲۷۸۶۰۷	تهران
۱۱۰۸۲	۸۳۲۹۳	۹۴۳۷۵	۱۹۴۳۴	۱۵۶۰۷۵	۱۷۵۵۰۹	۳۰۵۳۵	۲۳۹۵۱۴	۲۷۰۰۴۹	چهارمحال و بختیاری
۱۴۰۹۲	۸۰۶۸۶	۹۴۷۷۸	۱۴۱۵۸	۱۱۴۴۰۲	۱۲۸۵۶۰	۲۸۲۵۰	۱۹۵۰۸۹	۲۲۳۳۳۹	خراسان جنوبی
۶۷۶۶۲	۴۴۷۸۸۲	۵۱۵۵۴۴	۱۹۱۲۲۷	۱۲۲۷۸۷۸	۱۴۱۹۱۰۵	۲۵۸۹۰۸	۱۶۷۵۹۱۶	۱۹۳۴۸۲۴	خراسان رضوی
۱۵۱۸۸	۹۵۷۵۰	۱۱۰۹۳۸	۱۸۰۶۵	۱۲۴۷۰۵	۱۴۲۷۷۰	۳۳۲۹۵	۲۲۰۷۵۰	۲۵۴۰۴۵	خراسان شمالی
۳۱۰۶۳	۲۶۲۴۲۱	۲۹۳۴۸۴	۱۱۲۶۶۰	۸۷۰۲۱۴	۹۸۲۸۷۴	۱۴۳۸۳۳	۱۱۳۳۶۳۲	۱۲۷۷۴۶۵	خوزستان
۱۰۶۹۸	۹۳۴۲۰	۱۰۴۱۱۸	۲۴۰۲۱	۱۹۳۳۰۸	۲۱۷۳۲۹	۳۴۷۱۹	۲۸۶۷۲۹	۳۲۱۴۴۸	زنجان
۶۶۸۹	۳۹۰۰۶	۴۵۶۹۵	۲۲۶۰۵	۱۴۵۹۲۴	۱۶۸۵۲۹	۲۹۲۹۴	۱۸۴۹۳۰	۲۱۴۲۲۴	سمنان
۷۵۲۹۷	۲۹۲۸۹۶	۳۶۸۱۹۳	۵۱۷۶۳	۲۸۲۰۷۲	۳۳۳۸۳۵	۱۲۷۲۰۵	۵۷۵۶۷۷	۷۰۲۸۸۲	سیستان و بلوچستان
۵۲۵۶۹	۳۶۱۳۵۸	۴۱۳۹۲۷	۱۴۰۰۳۰	۸۷۸۷۵۴	۱۰۱۸۷۸۴	۱۹۳۴۳۷	۱۲۴۴۸۱۴	۱۴۳۸۲۵۱	فارس
۱۱۴۲۲	۹۰۵۴۵	۱۰۱۹۶۷	۳۱۲۱۲	۲۶۳۲۸۴	۲۹۴۴۹۶	۴۲۶۳۴	۳۵۳۸۳۱	۳۹۶۴۶۵	قزوین
۲۳۸۲	۱۵۷۰۴	۱۸۰۸۶	۴۰۱۱۰	۳۲۴۳۹۲	۳۶۴۵۰۲	۴۲۴۹۲	۳۴۰۰۹۸	۳۸۲۵۹۰	قم
۱۲۷۶۰	۱۲۰۸۱۴	۱۳۳۵۷۴	۳۴۸۹۴	۳۰۱۲۵۱	۳۳۶۱۴۵	۴۷۶۵۴	۴۲۲۰۶۹	۴۶۹۷۲۳	کردستان
۵۲۹۰۲	۳۲۵۳۸۷	۳۷۸۲۸۹	۷۲۹۳۵	۴۷۴۷۲۵	۵۴۷۶۶۰	۱۲۶۰۵۸	۸۰۱۱۸۴	۹۲۷۲۴۲	کرمان
۱۶۹۸۶	۱۱۷۶۰۴	۱۳۴۵۹۰	۵۸۶۹۵	۳۸۱۰۰۶	۴۳۹۷۰۱	۷۵۷۸۸	۴۹۹۸۴۵	۵۷۵۶۳۳	کرمانشاه
۱۰۵۱۵	۷۱۸۲۱	۸۲۳۳۶	۱۰۳۵۹	۹۲۴۹۹	۱۰۲۸۵۸	۲۰۹۲۰	۱۶۴۷۶۶	۱۸۵۶۸۶	کهگیلویه و بویراحمد
۲۸۴۸۳	۲۱۹۴۵۷	۲۴۷۹۴۰	۳۷۹۹۰	۲۶۲۶۵۵	۳۰۰۶۴۵	۶۶۵۵۳	۴۸۲۵۸۶	۵۴۹۱۳۹	گلستان
۴۱۸۳۵	۲۷۱۶۱۷	۳۱۳۴۵۲	۷۱۸۲۶	۴۶۴۷۳۶	۵۳۶۵۶۲	۱۱۳۶۶۱	۷۳۶۳۶۱	۸۵۰۰۲۲	گیلان
۲۱۴۴۴	۱۵۲۹۴۱	۱۷۴۳۸۵	۴۴۸۶۱	۲۸۸۷۷۳	۳۳۳۶۳۴	۶۶۳۷۳	۴۴۲۱۹۲	۵۰۸۵۶۵	لرستان
۴۹۰۵۳	۴۱۰۴۳۸	۴۵۹۴۹۱	۷۸۳۸۵	۵۴۴۹۵۶	۶۲۳۳۴۱	۱۲۷۴۳۹	۹۵۵۳۹۹	۱۰۸۲۸۳۸	مازندران
۱۶۷۶۸	۹۲۱۶۳	۱۰۸۹۳۱	۳۹۹۷۳	۳۰۵۱۹۱	۳۴۵۱۶۴	۵۶۷۴۱	۳۹۷۳۷۴	۴۵۴۱۱۵	مرکزی
۳۲۰۸۵	۱۸۴۱۸۳	۲۱۶۲۶۸	۳۱۰۲۲	۲۴۱۷۴۴	۲۷۲۷۶۶	۶۳۱۵۳	۴۲۶۶۰۱	۴۸۹۷۵۴	هرمزگان
۲۳۰۲۹	۱۷۱۳۴۸	۱۹۴۳۷۷	۴۵۱۱۲	۲۹۷۸۷۴	۳۴۲۹۸۶	۶۸۱۷۵	۴۶۹۶۸۷	۵۳۷۸۶۲	همدان
۶۳۲۵	۴۲۸۶۵	۴۹۱۹۰	۲۹۴۵۰	۲۶۰۴۶۲	۲۸۹۹۱۲	۳۵۷۷۶	۳۰۳۶۲۷	۳۳۹۴۰۳	یزد

(۱) خانوارهای غیر ساکن در کل لحاظ شده است

۱۴-۳- خانوارهای معمولی و گروهی بر حسب تعداد افراد باسواد و بی‌سواد و وضع سکونت به تفکیک استان: ۱۳۹۵

نام استان	کل	باسواد			
		ندارد	۱ نفر	۲ نفر	۳ نفر و ۴ نفر و بیشتر
کل کشور ^(۱)	۲۴۱۸۵۱۳۳	۱۷۹۵۷۵۴	۲۶۳۲۳۰۳	۷۹۹۳۰۷۰	۵۷۸۵۷۶۳
آذربایجان شرقی	۱۲۲۲۶۹۹	۱۲۱۰۵۴	۱۳۷۱۹۸	۳۹۳۸۸۵	۲۴۸۶۷۷
آذربایجان غربی	۹۳۵۴۵۴	۸۱۵۴۳	۱۰۴۱۹۸	۲۹۶۷۳۹	۲۱۵۶۶۲
اردبیل	۳۷۷۲۳۹	۳۴۸۸۳	۴۱۶۶۳	۱۲۰۹۴۵	۸۵۷۹۷
اصفهان	۱۶۰۷۰۰۶	۱۱۸۵۴۰	۱۵۱۸۲۱	۵۲۸۳۳۵	۳۸۵۱۵۰
البرز	۸۵۵۹۸۵	۳۵۹۸۵	۸۵۷۴۶	۲۹۶۰۳۹	۲۰۳۵۳۴
ایلام	۱۵۹۱۰۵	۱۰۳۵۷	۱۴۸۶۸	۵۲۷۶۷	۴۵۹۸۵
بوشهر	۳۲۱۳۸۳	۱۸۳۰۸	۳۶۵۹۹	۱۰۶۰۹۵	۸۹۲۵۹
تهران	۴۲۸۷۷۳۳	۱۷۰۶۱۵	۴۹۲۱۰۶	۱۴۷۰۲۱۸	۱۰۱۸۵۱۳
چهارمحال و بختیاری	۲۷۰۲۹۷	۲۴۲۹۵	۲۷۰۲۸	۸۷۲۴۳	۷۱۶۴۷
خراسان جنوبی	۲۲۳۵۷۸	۲۵۳۳۳	۲۲۹۸۹	۷۴۲۰۲	۵۴۴۲۵
خراسان رضوی	۱۹۳۷۸۱۱	۱۴۶۹۲۵	۱۹۶۴۳۰	۶۵۱۴۰۹	۴۷۳۰۹۸
خراسان شمالی	۲۵۴۴۸۲	۲۷۶۷۰	۲۹۹۷۹	۸۲۲۲۰	۵۶۷۸۲
خوزستان	۱۲۸۰۰۸۴	۷۷۴۴۳	۱۲۷۷۹۶	۴۱۱۱۷۷	۳۷۸۸۷۱
زنجان	۳۲۱۸۰۰	۲۹۹۹۱	۳۳۰۰۶	۱۱۰۵۶۹	۶۵۹۴۴
سمنان	۲۱۵۳۱۷	۱۵۷۴۷	۲۴۴۳۴	۷۳۲۳۶	۴۷۳۷۵
سیستان و بلوچستان	۷۰۴۴۹۲	۱۰۶۹۰۶	۱۰۷۳۱۳	۲۰۲۷۷۷	۱۷۷۹۹۴
فارس	۱۴۴۲۲۷۸	۹۲۷۵۳	۱۵۲۰۷۷	۴۷۱۲۴۵	۳۸۳۶۱۳
قزوین	۳۹۷۰۱۹	۲۹۲۳۳	۳۸۳۱۴	۱۳۵۴۲۴	۸۹۳۴۲
قم	۳۸۳۳۷۹	۲۴۳۰۶	۳۵۸۹۹	۱۳۲۶۸۷	۹۳۷۳۷
کردستان	۴۷۰۸۶۷	۴۰۷۸۶	۵۱۹۲۶	۱۶۲۷۹۱	۹۵۴۸۰
کرمان	۹۳۲۲۸۳	۸۶۹۴۲	۱۱۳۴۷۴	۳۰۳۸۳۵	۲۳۰۸۰۴
کرمانشاه	۵۷۶۴۴۴	۴۴۱۴۹	۶۴۳۵۳	۱۸۷۵۹۶	۱۳۹۲۸۹
کهگیلویه و بویراحمد	۱۸۶۱۷۱	۱۲۲۶۷	۱۸۲۴۲	۶۱۳۱۹	۵۶۸۹۴
گلستان	۵۴۹۹۳۲	۴۳۹۵۸	۵۹۳۳۶	۱۸۰۴۸۲	۱۳۲۲۵۹
گیلان	۸۵۱۱۷۵	۸۲۰۶۸	۱۰۰۱۴۷	۲۶۸۸۱۵	۱۶۶۵۹۴
لرستان	۵۰۸۸۴۷	۴۴۶۵۰	۵۸۲۰۴	۱۶۳۸۷۲	۱۲۴۹۰۰
مازندران	۱۰۸۴۵۳۴	۹۲۲۶۲	۱۱۹۴۵۶	۳۴۹۹۷۱	۲۲۷۲۲۸
مرکزی	۴۵۵۶۶۵	۴۴۴۱۱	۴۹۰۴۸	۱۵۰۱۰۷	۹۸۱۱۲
هرمزگان	۴۹۳۱۴۶	۳۴۳۴۵	۵۱۴۳۳	۱۷۲۷۳۶	۱۳۲۵۶۸
همدان	۵۳۸۴۹۰	۵۲۳۵۵	۵۸۸۷۹	۱۷۹۱۹۵	۱۱۱۹۱۹
یزد	۳۴۰۴۳۸	۲۵۶۷۴	۲۸۳۴۱	۱۱۵۱۳۸	۸۳۲۸۷

(۱) خانوارهای غیر ساکن در کل لحاظ شده است

۱-۳- خانوارهای معمولی و گروهی بر حسب تعداد افراد باسواد و بی‌سواد و وضع سکونت به تفکیک استان: ۱۳۹۵ (دنباله)

اظهار نشده ^(۳)	بی سواد					نام استان
	ندارد	۱ نفر	۲ نفر	۳ نفر	۴ نفر و بیشتر	
۱۰۷۱۳	۶۹۱۲۳	۱۹۴۹۷۰	۱۹۷۱۹۵۱	۳۹۰۲۱۸۱	۱۸۰۳۵۴۸۱	کل کشور ^(۱)
۲۵۱	۲۰۶۴	۹۷۹۴	۱۳۱۵۰۹	۲۳۴۵۴۵	۸۴۴۵۳۶	آذربایجان شرقی
۱۱۷	۴۱۹۵	۱۴۴۱۸	۱۲۱۶۲۷	۲۱۳۳۶۷	۵۸۱۷۳۰	آذربایجان غربی
۱۷۲	۸۳۷	۴۱۰۷	۴۶۶۰۳	۸۲۷۷۳	۲۴۲۷۴۷	اردبیل
۴۰۰	۳۱۴۶	۸۱۱۳	۹۸۰۱۰	۲۲۷۸۴۸	۱۲۶۹۴۸۹	اصفهان
۶۲	۱۲۹۵	۳۳۲۷	۳۹۱۷۴	۹۴۱۷۳	۷۱۷۹۵۴	البرز
۱۷	۵۱۸	۱۹۰۰	۱۹۶۸۵	۳۱۰۰۶	۱۰۵۹۷۹	ایلام
۱۵۲	۱۶۱۲	۳۰۶۶	۲۲۱۵۴	۴۷۱۵۵	۲۴۷۲۴۴	بوشهر
۹۵۲	۴۳۴۷	۱۴۳۲۵	۱۶۶۱۹۴	۴۵۲۲۷۷	۳۶۴۹۱۸۸	تهران
۳۰	۵۶۶	۲۶۴۹	۳۱۶۸۳	۵۳۶۰۸	۱۸۱۷۶۱	چهارمحال و بختیاری
۱۴	۲۴۷	۱۲۹۸	۲۱۱۰۲	۴۰۴۹۰	۱۶۰۴۲۷	خراسان جنوبی
۱۹۳۸	۲۵۰۹	۱۰۳۲۵	۱۳۳۰۳۹	۲۹۸۳۵۳	۱۴۹۱۶۴۷	خراسان رضوی
۲۵	۴۱۲	۲۳۶۳	۳۱۱۲۶	۵۵۱۵۹	۱۶۵۳۹۷	خراسان شمالی
۳۲۳	۶۸۵۹	۱۸۲۲۸	۱۲۴۲۷۲	۲۲۹۰۵۳	۹۰۱۳۴۹	خوزستان
۱۶	۳۷۶	۲۴۸۹	۳۶۷۰۹	۶۰۰۲۲	۲۲۲۱۸۸	زنجان
۴۲	۴۱۳	۹۵۱	۱۰۸۳۵	۲۷۱۷۸	۱۷۵۸۹۸	سمنان
۶۰۶	۱۵۹۶۵	۲۲۳۰۱	۱۰۷۹۲۲	۱۸۲۰۰۲	۳۷۵۶۹۶	سیستان و بلوچستان
۲۵۸	۴۰۰۱	۱۱۵۷۳	۱۰۶۹۸۷	۲۱۷۹۳۲	۱۱۰۱۵۲۷	فارس
۱۳	۶۳۴	۲۱۹۲	۲۹۷۶۷	۶۰۱۳۷	۳۰۴۲۷۶	قزوین
۳۲۶۸	۴۹۳	۲۲۰۰	۲۶۷۵۰	۵۷۶۷۹	۲۹۲۹۸۹	قم
۲۲	۸۷۴	۵۶۹۰	۶۷۰۹۴	۱۰۹۶۷۷	۲۸۷۵۱۰	کردستان
۱۴۹۸	۷۲۲۰	۱۱۵۳۲	۸۹۴۱۱	۱۴۹۴۰۵	۶۷۳۲۱۷	کرمان
۲۰	۱۳۳۱	۵۹۰۱	۶۵۴۵۳	۱۱۸۵۳۱	۳۸۵۲۰۸	کرمانشاه
۱۸	۷۱۱	۲۹۲۷	۲۴۴۲۶	۳۶۷۶۹	۱۲۱۳۲۰	کهگیلویه و بویراحمد
۴۱	۱۴۶۸	۴۷۹۳	۴۹۸۱۳	۱۰۶۵۷۹	۳۸۷۲۳۸	گلستان
۱۸	۷۴۴	۴۳۴۶	۶۸۷۳۱	۱۴۲۸۹۲	۶۳۴۴۴۴	گیلان
۷۰	۱۷۰۹	۶۳۸۷	۶۷۷۲۷	۱۰۳۶۶۳	۳۲۹۲۹۱	لرستان
۸۴	۶۴۹	۴۴۲۲	۸۰۷۴۳	۱۶۲۶۹۳	۸۳۵۹۴۳	مازندران
۳۷	۶۶۰	۲۷۰۹	۳۸۶۴۶	۷۸۸۶۲	۳۳۴۷۵۱	مرکزی
۷۶	۱۸۸۹	۵۰۳۶	۴۱۴۰۶	۷۸۴۶۳	۳۶۶۲۷۶	هرمزگان
۷۴	۶۱۹	۳۷۸۰	۵۶۱۸۹	۱۰۷۵۵۳	۳۷۰۲۷۵	همدان
۹۹	۱۴۶۰	۱۸۲۸	۱۷۱۷۱	۴۱۸۹۴	۲۷۷۹۸۶	یزد

(۲) این ستون شامل خانوارهایی است که وضع سواد همهی افراد آن اظهار نشده است.

۱۴-۳- خانوارهای معمولی و گروهی بر حسب تعداد افراد باسواد و بی‌سواد و وضع سکونت به تفکیک استان: ۱۳۹۵ (دنباله)

نام استان	کل	باسواد			
		ندارد	۱ نفر	۲ نفر	۳ نفر و ۴ نفر و بیشتر
نقاط شهری	۱۸۱۱۷۷۴۲	۹۷۳۹۴۰	۱۸۳۶۰۸۵	۶۱۱۵۵۳۴	۴۶۷۹۶۱۷
آذربایجان شرقی	۸۸۶۸۸۶	۶۷۴۸۵	۹۱۵۴۴	۲۹۲۰۱۴	۲۴۶۹۸۵
آذربایجان غربی	۶۳۰۸۱۱	۴۳۶۰۸	۶۳۱۰۵	۲۰۴۲۵۷	۱۶۸۵۵۵
اردبیل	۲۵۶۷۶۷	۱۶۶۸۹	۲۴۳۶۳	۸۴۲۴۸	۶۸۵۹۴
اصفهان	۱۴۱۱۲۵۶	۹۰۴۸۷	۱۲۹۳۹۴	۴۶۷۶۶۷	۳۷۷۶۴۷
البرز	۷۹۲۹۰۵	۲۹۳۵۸	۷۷۷۶۸	۲۷۵۹۲۸	۲۱۹۴۲۳
ایلام	۱۰۹۵۴۱	۵۶۴۴	۸۷۷۳	۳۶۹۵۱	۲۴۷۲۹
بوشهر	۲۳۶۷۵۳	۱۰۵۰۳	۲۵۵۸۱	۷۸۵۸۶	۵۴۴۹۲
تهران	۴۰۵۱۷۷۰	۱۵۱۳۳۲	۴۶۵۰۱۵	۱۳۹۳۷۱۴	۱۰۷۷۳۵۹
چهارمحال و بختیاری	۱۷۵۷۲۷	۱۲۵۱۵	۱۴۹۹۳	۵۷۱۹۴	۴۱۷۳۷
خراسان جنوبی	۱۲۸۷۶۴	۷۹۸۷	۱۰۹۰۲	۴۵۶۷۸	۲۹۶۲۰
خراسان رضوی	۱۴۲۱۴۵۱	۷۵۴۱۲	۱۳۴۶۹۸	۴۸۶۳۷۶	۳۵۹۲۶۵
خراسان شمالی	۱۴۳۰۴۴	۹۵۶۸	۱۳۸۱۱	۴۸۶۰۳	۳۵۰۰۷
خوزستان	۹۸۴۹۵۱	۴۴۹۲۹	۸۹۳۶۱	۳۱۷۶۵۶	۲۲۹۳۴۵
زنجان	۲۱۷۵۸۰	۱۴۲۸۸	۱۹۳۷۷	۷۷۰۱۴	۵۷۸۸۰
سمنان	۱۶۹۵۵۷	۹۳۹۳	۱۸۲۵۳	۵۸۸۲۳	۴۴۴۸۹
سیستان و بلوچستان	۳۳۴۵۵۹	۲۹۹۵۴	۴۱۲۶۶	۱۰۱۷۷۱	۵۹۰۰۵
فارس	۱۰۲۱۷۸۷	۴۹۰۷۸	۱۰۲۰۳۲	۳۳۵۲۷۴	۲۵۴۳۷۲
قزوین	۲۹۴۹۲۰	۱۴۷۶۲	۲۵۳۰۳	۱۰۳۷۱۷	۸۱۲۰۹
قم	۳۶۵۱۹۷	۲۱۲۳۰	۳۳۴۷۹	۱۲۷۴۸۵	۸۹۷۵۱
کردستان	۳۳۶۹۶۵	۲۲۷۶۴	۳۳۷۰۲	۱۱۹۷۶۷	۸۸۳۳۴
کرمان	۵۵۰۷۸۵	۳۸۶۵۰	۶۲۵۴۲	۱۸۱۱۳۸	۱۲۳۶۶۸
کرمانشاه	۴۴۰۳۶۵	۲۶۷۶۹	۴۵۳۰۳	۱۴۶۹۱۲	۱۱۱۳۳۸
کهگیلویه و بویراحمد	۱۰۳۱۵۲	۳۸۸۰	۷۸۶۹	۳۴۵۵۹	۲۱۶۴۹
گلستان	۳۰۱۰۸۳	۱۶۶۶۰	۲۹۸۰۰	۹۹۶۲۲	۷۸۲۵۰
گیلان	۵۳۷۲۹۰	۲۸۶۵۸	۵۵۲۸۱	۱۸۲۸۵۶	۱۵۷۰۳۵
لرستان	۳۳۳۸۴۳	۲۳۳۰۱	۳۴۵۱۶	۱۰۷۹۷۸	۸۰۳۵۵
مازندران	۶۲۴۴۹۲	۳۴۹۱۳	۶۳۹۲۱	۲۱۰۳۷۲	۱۷۶۴۱۲
مرکزی	۳۴۶۳۱۸	۲۱۸۶۶	۳۱۸۴۴	۱۲۰۳۹۹	۹۲۲۲۱
هرمزگان	۲۷۵۳۲۶	۱۰۳۲۲	۲۵۵۲۴	۹۹۷۰۳	۶۳۴۰۳
همدان	۳۴۳۳۶۷	۲۴۲۰۶	۳۳۵۶۷	۱۱۸۹۶۲	۹۰۵۵۵
یزد	۲۹۰۵۳۰	۱۷۷۲۹	۲۳۱۹۸	۱۰۰۳۱۰	۷۶۹۳۳

۱-۳- خانوارهای معمولی و گروهی بر حسب تعداد افراد باسواد و بی سواد و وضع سکونت به تفکیک استان: ۱۳۹۵ (دنباله)

اظهاری شده	بی سواد					نام استان
	۴ نفر و بیشتر	۳ نفر	۲ نفر	۱ نفر	ندارد	
۱۱۳۰	۲۸۸۷۸	۱۵۴۳۳	۱۰۰۱۱۷۵	۲۴۴۷۰۶۲	۱۴۵۴۷۰۶۴	نقاط شهری
۲۰۷	۵۸۹	۴۰۱۹	۶۷۶۵۴	۱۴۹۷۲۰	۶۶۴۶۹۷	آذربایجان شرقی
۸۲	۱۰۷۳	۵۱۷۰	۵۷۹۵۰	۱۲۵۶۳۳	۴۴۰۹۰۳	آذربایجان غربی
۱۱۰	۲۴۷	۱۵۲۶	۲۱۸۷۱	۴۸۵۸۵	۱۸۴۴۲۸	اردبیل
۳۸۷	۲۳۸۴	۶۲۵۲	۷۴۳۲۹	۱۸۶۳۷۶	۱۱۴۱۵۲۸	اصفهان
۵۸	۶۴۴	۲۴۱۳	۳۳۵۰۲	۸۴۲۷۰	۶۷۲۰۱۸	البرز
۱۱	۱۱۱	۷۱۶	۹۹۴۱	۱۸۶۱۲	۸۰۱۵۰	ایلام
۱۳۴	۱۰۸۱	۱۷۷۶	۱۲۸۹۷	۳۰۱۱۶	۱۹۰۷۴۹	بوشهر
۹۱۳	۳۰۵۹	۱۰۹۵۱	۱۴۰۷۱۷	۴۰۸۰۶۱	۳۴۸۸۰۶۹	تهران
۱۶	۱۴۴	۸۵۷	۱۳۸۴۷	۲۹۶۵۳	۱۳۱۲۱۰	چهارمحال و بختیاری
۴	۵۸	۳۴۰	۶۳۶۴	۱۶۳۷۹	۱۰۵۶۱۹	خراسان جنوبی
۱۵۷۹	۱۳۲۱	۴۷۷۸	۶۳۳۶۶	۱۷۸۵۹۴	۱۱۷۱۸۱۳	خراسان رضوی
۸	۶۸	۵۳۰	۹۶۴۱	۲۲۶۱۲	۱۱۰۱۸۵	خراسان شمالی
۲۵۷	۲۵۲۲	۷۹۸۰	۶۵۳۱۵	۱۵۳۸۶۶	۷۵۵۰۱۱	خوزستان
۱۳	۸۹	۷۹۵	۱۵۸۲۱	۳۳۶۳۳	۱۶۷۲۲۹	زنجان
۳۶	۳۲۸	۶۵۴	۶۲۳۶	۱۷۹۲۷	۱۴۴۳۷۶	سمنان
۲۲۵	۴۶۹۶	۶۴۹۴	۳۰۹۴۲	۷۱۱۷۸	۲۲۱۰۲۴	سیستان و بلوچستان
۱۵۶	۲۲۰۱	۵۵۴۶	۵۱۱۴۹	۱۲۹۱۲۸	۸۳۳۶۰۷	فارس
۶	۳۶۱	۱۱۱۶	۱۵۳۹۴	۳۷۴۳۶	۲۴۰۶۰۷	قزوین
۳۲۶۴	۴۰۱	۱۹۳۱	۲۳۹۶۹	۵۳۰۸۰	۲۸۱۲۵۵۲	قم
۱۸	۲۶۶	۲۳۳۶	۳۵۲۳۹	۶۹۷۲۶	۲۲۹۳۸۰	کردستان
۳۶۰	۳۲۵۵	۴۵۳۶	۳۵۲۸۱	۷۳۲۶۹	۴۳۴۰۸۴	کرمان
۱۵	۴۴۸	۲۶۱۴	۳۷۳۲۸	۷۹۸۵۲	۳۲۰۱۰۸	کرمانشاه
۶	۱۶۰	۷۴۴	۷۷۰۴	۱۶۴۰۲	۷۸۱۳۶	کهگیلویه و بویراحمد
۱۶	۳۶۱	۱۳۳۲	۱۶۵۴۵	۴۵۶۵۸	۲۳۷۱۷۱	گلستان
۹	۱۲۶	۹۶۲	۲۱۶۸۲	۶۴۲۱۵	۴۵۰۲۹۶	گیلان
۲۹	۵۵۳	۲۴۱۷	۳۱۴۰۷	۵۹۵۱۴	۲۳۹۹۲۳	لرستان
۴۲	۲۱۶	۱۳۷۴	۲۸۵۷۴	۷۴۷۶۵	۵۱۹۵۲۱	مازندران
۲۶	۲۴۸	۱۱۵۵	۱۸۹۳۰	۴۷۹۷۴	۲۷۷۹۸۵	مرکزی
۳۱	۶۸۳	۱۵۷۵	۱۱۹۶۶	۳۱۶۳۱	۲۲۹۴۴۰	هرمزگان
۱۴	۱۳۸	۱۲۰۳	۲۳۴۰۶	۵۶۸۵۴	۲۶۱۷۵۲	همدان
۹۸	۱۰۴۷	۱۳۴۱	۱۲۲۰۸	۳۲۳۴۳	۲۴۳۴۹۳	یزد

۱۴-۳- خانوارهای معمولی و گروهی بر حسب تعداد افراد باسواد و بی‌سواد و وضع سکونت به تفکیک استان: ۱۳۹۵ (دنباله)

نام استان	کل	باسواد			
		ندارد	۱ نفر	۲ نفر	۳ نفر و ۴ نفر و بیشتر
نقاط روستایی	۶۰۵۱۷۸۳	۸۱۸۵۰۶	۷۹۱۹۳۷	۱۸۷۳۷۲۷	۱۲۷۹۲۸۸
آذربایجان شرقی	۳۳۵۸۰۶	۵۳۵۶۶	۴۵۶۵۰	۱۰۱۸۷۱	۶۰۰۲۶
آذربایجان غربی	۳۰۴۶۲۷	۳۷۹۲۷	۴۱۰۸۵	۹۲۴۸۲	۶۴۴۵۸
اردبیل	۱۲۰۴۲۵	۱۸۱۸۶	۱۷۲۸۳	۳۶۶۸۴	۲۳۰۳۰
اصفهان	۱۹۵۵۹۳	۲۸۰۱۲	۲۲۳۸۳	۶۰۶۱۹	۳۹۴۶۳
البرز	۶۲۹۸۳	۶۶۰۳	۷۹۰۵	۲۰۱۱۱	۱۳۱۶۴
ایلام	۴۹۴۴۴	۴۷۰۴	۶۰۶۲	۱۵۷۸۱	۱۲۵۳۴
بوشهر	۸۴۰۹۴	۷۷۴۹	۱۰۹۱۰	۲۷۳۳۲	۲۱۶۹۹
تهران	۲۳۵۳۰۴	۱۹۰۷۱	۲۶۶۶۸	۷۶۴۹۲	۵۵۰۷۴
چهارمحال و بختیاری	۹۴۴۰۵	۱۱۷۴۷	۱۲۰۰۷	۳۰۰۱۲	۲۲۳۴۴
خراسان جنوبی	۹۴۸۱۳	۱۷۳۴۶	۱۲۰۸۶	۲۸۵۲۵	۱۹۸۵۲
خراسان رضوی	۵۱۶۱۸۵	۷۱۴۶۳	۶۱۶۶۹	۱۶۴۹۹۳	۱۰۸۹۶۴
خراسان شمالی	۱۱۱۱۰۱	۱۸۰۵۷	۱۶۱۰۲	۳۳۵۰۱	۲۱۷۰۱
خوزستان	۲۹۴۰۲۶	۳۲۲۹۳	۳۸۲۱۱	۹۳۲۵۳	۷۵۲۵۶
زنجان	۱۰۴۲۱۹	۱۵۷۰۲	۱۳۶۲۸	۳۳۵۵۵	۱۶۹۳۶
سمنان	۴۵۷۶۰	۶۳۵۴	۶۱۸۱	۱۴۴۱۳	۸۸۱۲
سیستان و بلوچستان	۳۶۹۰۷۹	۷۶۴۹۵	۶۵۷۹۶	۱۰۰۹۲۰	۷۵۶۲۴
فارس	۴۱۴۹۵۱	۴۲۷۳۷	۴۸۶۷۹	۱۳۴۵۸۵	۱۰۱۸۶۱
قزوین	۱۰۲۰۹۷	۱۴۴۷۰	۱۳۰۱۰	۳۱۷۰۷	۱۹۴۱۹
قم	۱۸۱۸۰	۳۰۷۶	۲۴۱۸	۵۲۰۲	۳۷۴۹
کردستان	۱۳۳۸۹۸	۱۸۰۲۱	۱۸۲۲۱	۴۳۰۲۴	۲۳۱۰۰
کرمان	۳۸۰۲۰۵	۴۷۹۵۹	۵۰۶۳۱	۱۲۲۳۶۴	۸۶۲۱۳
کرمانشاه	۱۳۴۷۳۷	۱۷۱۱۵	۱۸۶۹۸	۴۰۳۲۶	۲۹۰۷۵
کهگیلویه و بویراحمد	۸۲۵۲۷	۸۲۹۵	۱۰۲۳۳	۲۶۶۱۸	۲۱۶۵۱
گلستان	۲۴۸۲۹۵	۲۷۱۹۷	۲۹۳۷۱	۸۰۷۱۵	۵۵۴۵۶
گیلان	۳۱۳۸۷۷	۵۳۴۰۹	۴۴۸۶۰	۸۵۹۵۹	۵۳۱۴۳
لرستان	۱۷۴۴۵۸	۲۱۲۶۴	۲۳۵۴۶	۵۵۷۰۷	۳۷۱۸۲
مازندران	۴۶۰۰۳۶	۵۷۳۴۷	۵۵۵۳۱	۱۳۹۵۹۹	۸۸۳۹۶
مرکزی	۱۰۹۳۲۷	۲۲۵۴۴	۱۷۱۸۶	۲۹۷۰۷	۱۸۱۵۰
هرمزگان	۲۱۷۱۰۰	۲۳۸۵۰	۲۵۷۱۰	۷۲۸۶۷	۵۶۱۴۸
همدان	۱۹۴۶۲۴	۲۸۰۴۷	۲۵۲۰۷	۶۰۰۹۶	۳۵۷۸۳
یزد	۴۹۶۰۷	۷۸۹۹	۵۰۱۰	۱۴۷۰۷	۱۱۰۲۵

۱۴-۳- خانوارهای معمولی و گروهی بر حسب تعداد افراد باسواد و بی‌سواد و وضع سکونت به تفکیک استان: ۱۳۹۵ (دنباله)

اظهارنشده	بی سواد					نام استان
	ندارد	۱ نفر	۲ نفر	۳ نفر	۴ نفر و بیشتر	
۲۵۱۹	۳۴۸۲۴۳۲	۱۴۵۰۶۶۸	۹۶۶۹۱۰	۱۰۸۷۷۳	۴۰۴۸۱	نقاط روستایی
۴۴	۱۷۹۸۳۵	۸۴۸۲۳	۶۳۸۵۴	۵۷۷۵	۱۴۷۵	آذربایجان شرقی
۳۵	۱۴۰۸۱۹	۸۷۷۲۶	۶۳۶۷۷	۹۲۴۸	۳۱۲۲	آذربایجان غربی
۶۲	۵۸۳۰۵	۳۴۱۷۴	۲۴۷۱۵	۲۵۷۹	۵۹۰	اردبیل
۱۳	۱۲۷۹۱۲	۴۱۴۳۵	۲۳۶۲۶	۱۸۴۷	۷۶۰	اصفهان
۴	۴۵۸۶۶	۹۸۷۹	۵۶۶۹	۹۱۴	۶۵۱	البرز
۵	۲۵۷۹۴	۱۲۳۵۷	۹۷۱۴	۱۱۷۳	۴۰۱	ایلام
۱۶	۵۶۲۶۶	۱۶۸۹۷	۹۱۲۶	۱۲۶۶	۵۲۳	بوشهر
۳۳	۱۶۰۶۸۷	۴۴۴۵۱	۲۵۴۷۳	۳۳۷۲	۱۲۸۸	تهران
۱۴	۵۰۵۱۱	۲۳۹۰۶	۱۷۷۷۳	۱۷۸۴	۴۱۷	چهارمحال و بختیاری
۱۰	۵۴۸۰۷	۲۴۱۱۱	۱۴۷۳۸	۹۵۸	۱۸۹	خراسان جنوبی
۳۵۹	۳۱۹۷۴۶	۱۱۹۷۱۵	۶۹۶۴۴	۵۵۴۰	۱۱۸۱	خراسان رضوی
۱۶	۵۵۰۸۰	۳۲۴۵۵	۲۱۳۸۷	۱۸۲۱	۳۴۲	خراسان شمالی
۶۳	۱۴۶۰۹۶	۷۴۹۲۲	۵۸۵۵۸	۱۰۱۳۲	۴۲۵۵	خوزستان
۳	۵۴۹۵۸	۲۶۳۸۹	۲۰۸۸۸	۱۶۹۴	۲۸۷	زنجان
۶	۳۱۵۲۲	۹۲۵۱	۴۵۹۹	۲۹۷	۸۵	سمنان
۳۷۲	۱۵۴۴۲۰	۱۱۰۵۶۱	۷۶۷۵۴	۱۵۷۵۹	۱۱۲۱۳	سیستان و بلوچستان
۷۶	۲۶۵۶۶۴	۸۷۱۵۳	۵۴۴۸۶	۵۸۳۶	۱۷۳۶	فارس
۷	۶۳۶۶۸	۲۲۷۰۰	۱۴۳۷۳	۱۰۷۶	۲۷۳	قزوین
۴	۱۰۴۳۵	۴۵۹۹	۲۷۸۱	۲۶۹	۹۲	قم
۴	۵۸۱۲۷	۳۹۹۵۰	۳۱۸۵۵	۳۳۵۴	۶۰۸	کردستان
۱۱۳۶	۲۳۸۵۷۴	۷۵۷۱۵	۵۳۸۶۷	۶۹۵۵	۳۹۵۸	کرمان
۳	۶۴۸۳۵	۳۸۳۲۸	۲۷۶۸۳	۳۱۳۷	۷۵۱	کرمانشاه
۱۲	۴۳۰۴۱	۲۰۲۱۱	۱۶۵۵۴	۲۱۶۴	۵۴۵	کهگیلویه و بویراحمد
۲۰	۱۴۹۸۱۷	۶۰۷۵۶	۳۳۱۵۵	۳۴۴۷	۱۱۰۰	گلستان
۹	۱۸۴۱۴۱	۷۸۶۷۶	۴۷۰۴۹	۳۳۸۴	۶۱۸	گیلان
۳۷	۸۹۱۸۴	۴۴۰۰۴	۳۶۱۳۷	۳۹۴۷	۱۱۴۹	لرستان
۴۲	۳۱۶۴۱۸	۸۷۹۲۷	۵۲۱۶۸	۳۰۴۸	۴۳۳	مازندران
۱۱	۵۶۷۴۷	۳۰۸۸۷	۱۹۷۱۶	۱۵۵۴	۴۱۲	مرکزی
۴۴	۱۳۶۴۹۳	۴۶۶۴۴	۲۹۳۱۱	۳۴۳۱	۱۱۷۷	هرمزگان
۵۸	۱۰۸۴۰۹	۵۰۵۶۶	۳۲۶۲۹	۲۵۲۵	۴۳۷	همدان
۱	۳۴۲۵۵	۹۵۰۰	۴۹۵۱	۴۸۷	۴۱۳	یزد

۱۵-۳- خانوارهای معمولی ساکن و گروهی بر حسب نوع محل سکونت و وضع سکونت به تفکیک استان: ۱۳۹۵

نام استان	جمع	واحد مسکونی آپارتمانی	واحد مسکونی غیر آپارتمانی	چادر، کپر، آلونک، زاغه یا موارد مشابه	سایر	اظهار نشده
کل کشور	۲۴۱۶۹۵۲۵	۹۰۴۱۹۵۱	۱۴۵۳۱۲۷۰	۱۰۰۷۱۴	۴۱۲۹۱۳	۵۶۷۷
آذربایجان شرقی	۱۲۲۲۶۹۲	۳۹۰۷۶۸	۸۱۳۰۳۶	۱۰۷۴	۱۷۸۰۰	۱۴
آذربایجان غربی	۹۳۵۴۳۸	۹۹۳۶۵	۸۱۵۹۷۷	۶۰۱	۱۹۴۷۱	۲۴
اردبیل	۳۷۷۱۹۲	۹۵۱۶۶	۲۷۵۴۹۲	۹۶۱	۵۵۷۰	۳
اصفهان	۱۶۰۶۸۴۹	۵۹۴۴۴۰	۹۹۷۳۲۹	۹۰۷	۱۳۹۱۹	۲۵۴
البرز	۸۵۵۸۸۸	۵۹۶۹۰۴	۲۵۳۴۸۲	۵۰۴	۴۷۸۴	۲۱۴
ایلام	۱۵۸۹۸۵	۲۵۰۲۱	۱۲۸۷۳۲	۴۴۲	۴۷۸۵	۵
بوشهر	۳۲۰۸۴۷	۷۰۴۷۴	۲۳۶۸۷۷	۵۲۸	۱۲۴۷۰	۴۹۸
تهران	۴۲۸۷۰۷۴	۳۳۷۸۶۸۷	۸۷۶۲۰۳	۲۹۸۳	۲۶۶۳۹	۲۵۶۲
چهارمحال و بختیاری	۲۷۰۱۳۲	۵۱۳۴۹	۲۱۳۶۴۰	۵۷۶	۴۵۵۸	۹
خراسان جنوبی	۲۲۳۵۷۷	۳۷۹۹۷	۱۷۹۹۵۳	۳۰۷	۵۳۱۶	۴
خراسان رضوی	۱۹۳۷۶۳۶	۶۹۲۶۸۶	۱۲۲۳۷۱۵	۱۰۱۰	۲۰۱۶۴	۶۱
خراسان شمالی	۲۵۴۱۴۵	۵۶۱۱۷	۱۹۴۲۰۴	۲۲۲	۳۵۹۷	۵
خوزستان	۱۲۷۸۹۷۷	۳۰۶۱۶۱	۹۲۵۲۸۱	۶۷۵۱	۴۰۶۸۱	۱۰۳
زنجان	۳۲۱۷۹۹	۸۷۰۹۶	۲۳۱۰۳۰	۲۰۷	۳۴۵۹	۷
سمنان	۲۱۵۳۱۷	۸۰۱۹۱	۱۳۰۹۱۰	۹۲	۴۱۰۳	۲۱
سیستان و بلوچستان	۷۰۳۶۳۸	۶۶۸۱۹	۵۱۸۳۷۴	۳۶۰۸۴	۸۲۲۱۵	۱۴۶
فارس	۱۴۳۶۷۳۸	۳۳۳۲۵۰	۱۰۶۰۱۲۱	۵۹۹۳	۳۶۶۵۸	۷۱۶
قزوین	۳۹۷۰۱۷	۱۷۸۱۳۶	۲۱۴۰۴۶	۲۵۵	۴۵۶۸	۱۲
قم	۳۸۳۳۷۷	۱۶۹۱۲۷	۲۱۱۲۰۴	۸۳	۲۹۳۹	۲۴
کردستان	۴۷۰۸۶۳	۱۲۹۹۸۵	۳۲۹۰۳۱	۴۰۶	۱۱۴۲۷	۱۴
کرمان	۹۳۰۹۹۰	۱۱۲۳۶۴	۷۴۰۶۲۳	۲۷۰۶۶	۵۰۵۶۷	۳۷۰
کرمانشاه	۵۷۵۱۰۲	۱۴۷۷۳۳	۴۲۰۱۱۹	۴۱۷	۶۸۲۰	۱۳
کهگیلویه و بویراحمد	۱۸۵۶۷۹	۳۱۷۸۳	۱۴۵۰۳۹	۸۶۱	۷۹۷۹	۱۷
گلستان	۵۴۹۳۷۸	۱۱۵۰۵۵	۴۲۰۵۴۹	۵۲۸	۱۳۲۳۵	۱۱
گیلان	۸۵۱۱۶۷	۲۸۵۱۹۵	۵۵۵۹۹۶	۹۷۴	۸۹۹۶	۶
لرستان	۵۰۸۳۰۱	۱۰۶۲۱۲	۳۸۶۲۷۲	۱۹۰۶	۱۳۸۹۹	۱۲
مازندران	۱۰۸۴۵۲۸	۳۱۴۳۷۸	۷۵۲۰۱۲	۶۲۴	۱۷۴۹۸	۱۶
مرکزی	۴۵۵۶۴۵	۱۷۰۹۹۳	۲۷۹۶۰۶	۱۶۳	۴۸۰۸	۷۵
هرمزگان	۴۹۲۴۲۶	۱۱۴۰۴۶	۳۴۳۶۰۴	۷۷۵۹	۲۶۶۴۲	۳۷۵
همدان	۵۳۷۹۹۱	۱۶۰۳۵۵	۳۷۳۹۰۷	۳۱۷	۳۴۰۷	۵
یزد	۳۴۰۱۳۷	۵۱۰۹۸	۲۸۴۹۰۶	۱۱۳	۳۹۳۹	۸۱

۱۵-۳- خانوارهای معمولی ساکن و گروهی بر حسب نوع محل سکونت و وضع سکونت به تفکیک استان: ۱۳۹۵ (دنباله)

نام استان	جمع	واحد مسکونی آپارتمانی	واحد مسکونی غیر آپارتمانی	چادر، کپر، آلونک، زاغه یا موارد مشابه	سایر	اظهار نشده
نقاط شهری	۱۸۱۱۷۷۴۲	۱۷۰۰۳۸۳	۹۱۸۷۵۴۴	۲۰۵۳۸	۲۰۴۸۵۹	۴۴۱۸
آذربایجان شرقی	۸۸۶۸۸۶	۳۷۷۲۲۴	۵۰۲۳۴۵	۳۱۴	۶۹۹۴	۹
آذربایجان غربی	۶۳۰۸۱۱	۹۳۴۷۸	۵۲۸۳۳۱	۲۲۸	۸۷۶۱	۱۳
اردبیل	۲۵۶۷۶۷	۹۱۹۵۶	۱۶۱۴۶۹	۲۰۲	۳۱۳۸	۲
اصفهان	۱۴۱۱۲۵۶	۵۸۰۵۹۹	۸۲۰۵۱۵	۴۹۸	۹۴۸۸	۱۵۶
البرز	۷۹۲۹۰۵	۵۸۳۰۳۸	۲۰۵۸۰۰	۳۹۴	۳۴۸۳	۱۹۰
ایلام	۱۰۹۵۴۱	۲۳۵۵۱	۸۳۱۳۰	۹۹	۲۷۵۷	۴
بوشهر	۲۳۶۷۵۳	۶۷۱۹۰	۱۶۱۴۹۱	۲۷۷	۷۴۱۱	۳۸۴
تهران	۴۰۵۱۷۷۰	۳۲۹۷۱۵۴	۷۲۶۷۱۹	۲۵۰۴	۲۳۱۱۰	۲۲۸۳
چهارمحال و بختیاری	۱۷۵۷۲۷	۴۸۰۷۴	۱۲۵۵۰۱	۱۷۵	۱۹۷۰	۷
خراسان جنوبی	۱۲۸۷۶۴	۳۴۹۵۹	۹۲۱۲۴	۵۷	۱۶۲۳	۱
خراسان رضوی	۱۴۲۱۴۵۱	۶۶۴۴۸۰	۷۴۶۷۰۲	۵۰۳	۹۷۱۴	۵۲
خراسان شمالی	۱۴۳۰۴۴	۵۱۹۵۲	۸۹۸۴۸	۵۷	۱۱۸۵	۲
خوزستان	۹۸۴۹۵۱	۲۹۸۸۸۸	۶۶۷۶۸۴	۱۰۱۷	۱۷۲۹۲	۷۰
زنجان	۲۱۷۵۸۰	۸۴۱۹۴	۱۳۱۸۳۷	۶۴	۱۴۸۰	۵
سمنان	۱۶۹۵۵۷	۷۷۷۶۸	۸۹۴۹۳	۴۵	۲۲۴۳	۸
سیستان و بلوچستان	۳۳۴۵۵۹	۵۹۶۶۷	۲۴۷۸۳۱	۴۹۱۴	۲۲۱۰۱	۴۶
فارس	۱۰۲۱۷۸۷	۳۲۳۱۴۰	۶۸۰۹۰۴	۱۷۵۲	۱۵۴۱۵	۵۷۶
قزوین	۲۹۴۹۲۰	۱۷۱۱۷۸	۱۲۲۰۱۴	۸۳	۱۶۳۵	۱۰
قم	۳۶۵۱۹۷	۱۶۸۳۸۱	۱۹۴۱۲۲	۷۰	۲۶۰۲	۲۲
کردستان	۳۳۶۹۶۵	۱۲۳۹۱۲	۲۰۷۶۳۱	۱۶۶	۵۲۴۷	۹
کرمان	۵۵۰۷۸۵	۱۰۱۴۰۵	۴۲۷۵۵۷	۴۸۰۱	۱۶۸۷۲	۱۵۰
کرمانشاه	۴۴۰۳۶۵	۱۴۲۸۸۳	۲۹۳۳۴۷	۱۸۴	۳۹۴۱	۱۰
کهگیلویه و بویراحمد	۱۰۳۱۵۲	۲۶۱۷۵	۷۳۹۵۱	۱۵۴	۲۸۶۱	۱۱
گلستان	۳۰۱۰۸۳	۱۰۴۱۰۲	۱۹۳۸۰۴	۱۸۰	۲۹۸۷	۱۰
گیلان	۵۳۷۲۹۰	۲۶۹۲۴۱	۲۶۴۲۳۳	۲۲۶	۳۵۸۷	۳
لرستان	۳۳۳۸۴۳	۹۷۹۱۸	۲۲۹۴۲۸	۲۸۲	۶۲۰۶	۹
مازندران	۶۲۴۴۹۲	۲۶۳۳۶۹	۳۵۳۸۹۱	۲۲۸	۶۹۹۶	۸
مرکزی	۳۴۶۳۱۸	۱۶۴۷۱۲	۱۷۹۴۷۷	۷۱	۲۰۲۳	۳۵
هرمزگان	۲۷۵۳۲۶	۱۰۹۹۳۸	۱۵۷۷۴۶	۷۰۰	۶۶۴۰	۳۰۲
همدان	۳۴۳۳۶۷	۱۵۱۸۶۱	۱۸۹۳۷۱	۲۰۰	۱۹۳۲	۳
یزد	۲۹۰۵۳۰	۴۷۹۹۶	۲۳۹۲۴۸	۹۳	۳۱۶۵	۲۸

۱۵-۳- خانوارهای معمولی ساکن و گروهی بر حسب نوع محل سکونت و وضع سکونت به تفکیک استان: ۱۳۹۵ (دنباله)

نام استان	جمع	واحد مسکونی آپارتمانی	واحد مسکونی غیر آپارتمانی	چادر، کپر، آلونک، زاغه یا موارد مشابه	سایر	اظهار نشده
نقاط روستایی	۶۰۵۱۷۸۳	۳۴۸۵۶۸	۵۳۴۳۷۲۶	۸۰۱۷۶	۲۷۸۰۵۴	۱۲۵۹
آذربایجان شرقی	۳۳۵۸۰۶	۱۳۵۴۴	۳۱۰۶۹۱	۷۶۰	۱۰۸۰۶	۵
آذربایجان غربی	۳۰۴۶۲۷	۵۸۸۷	۲۸۷۶۴۶	۳۷۳	۱۰۷۱۰	۱۱
اردبیل	۱۲۰۴۲۵	۳۲۱۰	۱۱۴۰۲۳	۷۵۹	۲۴۳۲	۱
اصفهان	۱۹۵۵۹۳	۱۳۸۴۱	۱۷۶۸۱۴	۴۰۹	۴۴۳۱	۹۸
البرز	۶۲۹۸۳	۱۳۸۶۶	۴۷۶۸۲	۱۱۰	۱۳۰۱	۲۴
ایلام	۴۹۴۴۴	۱۴۷۰	۴۵۶۰۲	۳۴۳	۲۰۲۸	۱
بوشهر	۸۴۰۹۴	۳۲۸۴	۷۵۳۸۶	۲۵۱	۵۰۵۹	۱۱۴
تهران	۲۳۵۳۰۴	۸۱۵۳۳	۱۴۹۴۸۴	۴۷۹	۳۵۲۹	۲۷۹
چهارمحال و بختیاری	۹۴۴۰۵	۳۲۷۵	۸۸۱۳۹	۴۰۱	۲۵۸۸	۲
خراسان جنوبی	۹۴۸۱۳	۳۰۳۸	۸۷۸۲۹	۲۵۰	۳۶۹۳	۳
خراسان رضوی	۵۱۶۱۸۵	۲۸۲۰۶	۴۷۷۰۱۳	۵۰۷	۱۰۴۵۰	۹
خراسان شمالی	۱۱۱۱۰۱	۴۱۶۵	۱۰۴۳۵۶	۱۶۵	۲۴۱۲	۳
خوزستان	۲۹۴۰۲۶	۷۲۷۳	۲۵۷۵۹۷	۵۷۳۴	۲۳۳۸۹	۳۳
زنجان	۱۰۴۲۱۹	۲۹۰۲	۹۹۱۹۳	۱۴۳	۱۹۷۹	۲
سمنان	۴۵۷۶۰	۲۴۲۳	۴۱۴۱۷	۴۷	۱۸۶۰	۱۳
سیستان و بلوچستان	۳۶۹۰۷۹	۷۱۵۲	۲۷۰۵۴۳	۳۱۱۷۰	۶۰۱۱۴	۱۰۰
فارس	۴۱۴۹۵۱	۱۰۱۱۰	۳۷۹۲۱۷	۴۲۴۱	۲۱۲۴۳	۱۴۰
قزوین	۱۰۲۰۹۷	۶۹۵۸	۹۲۰۳۲	۱۷۲	۲۹۳۳	۲
قم	۱۸۱۸۰	۷۴۶	۱۷۰۸۲	۱۳	۳۳۷	۲
کردستان	۱۳۳۸۹۸	۶۰۷۳	۱۲۱۴۰۰	۲۴۰	۶۱۸۰	۵
کرمان	۳۸۰۲۰۵	۱۰۹۵۹	۳۱۳۰۶۶	۲۲۲۶۵	۳۳۶۹۵	۲۲۰
کرمانشاه	۱۳۴۷۳۷	۴۸۵۰	۱۲۶۷۷۲	۲۳۳	۲۸۷۹	۳
کهگیلویه و بویراحمد	۸۲۵۲۷	۵۶۰۸	۷۱۰۸۸	۷۰۷	۵۱۱۸	۶
گلستان	۲۴۸۲۹۵	۱۰۹۵۳	۲۲۶۷۴۵	۳۴۸	۱۰۲۴۸	۱
گیلان	۳۱۳۸۷۷	۱۵۹۵۴	۲۹۱۷۶۳	۷۴۸	۵۴۰۹	۳
لرستان	۱۷۴۴۵۸	۸۲۹۴	۱۵۶۸۴۴	۱۶۲۴	۷۶۹۳	۳
مازندران	۴۶۰۰۳۶	۵۱۰۰۹	۳۹۸۱۲۱	۳۹۶	۱۰۵۰۲	۸
مرکزی	۱۰۹۳۲۷	۶۲۸۱	۱۰۰۱۲۹	۹۲	۲۷۸۵	۴۰
هرمزگان	۲۱۷۱۰۰	۴۱۰۸	۱۸۵۸۵۸	۷۰۵۹	۲۰۰۰۲	۷۳
همدان	۱۹۴۶۲۴	۸۴۹۴	۱۸۴۵۳۶	۱۱۷	۱۴۷۵	۲
یزد	۴۹۶۰۷	۳۱۰۲	۴۵۶۵۸	۲۰	۷۷۴	۵۳

۱۶-۳- خانوارهای معمولی و گروهی ساکن در واحد مسکونی معمولی بر حسب نحوه تصرف محل سکونت و وضع سکونت به تفکیک استان: ۱۳۹۵

نام استان	جمع	ملکی عرصه و اعیان (زمین و بنا)	رهن / استیجاری	سایر	اظهار نشده
کل کشور	۲۳۵۱۰۲۲۱	۱۴۲۵۹۱۴۸	۷۲۵۰۳۵۳	۲۰۲۵۹۴۲	۴۴۰۷۸
آذربایجان شرقی	۱۲۰۳۸۰۴	۸۳۶۸۸۰	۲۵۸۰۷۴	۱۰۶۳۵۲	۲۴۹۸
آذربایجان غربی	۹۱۵۳۴۲	۶۱۳۱۷۹	۲۱۵۱۲۹	۸۴۰۹۷	۲۹۳۷
اردبیل	۳۷۰۶۵۸	۲۶۵۰۳۹	۷۱۸۰۱	۳۲۹۷۹	۸۳۹
اصفهان	۱۵۹۱۷۶۹	۹۷۹۳۱۹	۴۶۴۰۲۹	۱۴۶۵۹۶	۱۸۲۵
البرز	۸۵۰۳۸۶	۴۴۰۸۱۷	۳۴۹۰۵۷	۵۹۴۳۱	۱۰۸۱
ایلام	۱۵۳۷۵۳	۹۶۷۸۶	۴۳۵۹۶	۱۳۰۷۷	۲۹۴
بوشهر	۳۰۷۳۵۱	۱۸۴۹۷۶	۸۶۰۲۵	۳۵۴۱۸	۹۳۲
تهران	۴۲۵۴۸۹۰	۲۰۷۴۲۶۲	۱۸۴۹۹۷۸	۳۲۴۲۲۹	۶۴۲۱
چهارمحال و بختیاری	۲۶۴۹۸۹	۱۸۳۲۶۶	۵۷۷۸۱	۲۳۴۰۴	۵۳۸
خراسان جنوبی	۲۱۷۹۵۰	۱۵۵۱۹۰	۴۶۷۰۸	۱۵۸۲۷	۲۲۵
خراسان رضوی	۱۹۱۶۴۰۱	۱۱۱۶۵۶۹	۶۵۴۵۱۲	۱۴۱۸۰۶	۳۵۱۴
خراسان شمالی	۲۵۰۳۲۱	۱۶۸۹۱۸	۵۹۷۹۷	۲۱۱۱۹	۴۸۷
خوزستان	۱۲۳۱۴۴۲	۶۹۹۲۴۷	۳۶۳۰۱۵	۱۶۵۸۲۳	۳۳۵۷
زنجان	۳۱۸۱۲۶	۲۲۲۳۳۲	۷۲۳۹۰	۲۳۰۷۷	۳۲۷
سمنان	۲۱۱۱۰۱	۱۳۳۰۰۹	۶۲۹۵۸	۱۴۹۰۸	۲۲۶
سیستان و بلوچستان	۵۸۵۱۹۳	۳۶۶۸۰۷	۱۴۱۸۳۸	۷۳۳۱۹	۳۲۲۹
فارس	۱۳۹۳۳۷۱	۸۳۳۵۷۸	۴۲۵۴۷۲	۱۳۳۰۸۰	۱۲۴۱
قزوین	۳۹۲۱۸۲	۲۵۴۳۳۳	۱۰۵۷۹۲	۳۱۷۵۱	۳۰۶
قم	۳۸۰۳۳۱	۱۸۹۶۳۱	۱۴۹۵۳۸	۳۸۰۶۱	۳۱۰۱
کردستان	۴۵۹۰۱۶	۲۸۵۷۶۷	۱۳۷۸۴۷	۳۵۱۶۵	۲۳۷
کرمان	۸۵۲۹۸۷	۵۷۱۹۷۰	۲۱۱۳۸۱	۶۶۰۷۱	۳۵۶۵
کرمانشاه	۵۶۷۸۵۲	۳۲۴۶۰۵	۱۹۹۷۹۶	۴۲۵۹۴	۸۵۷
کهگیلویه و بویراحمد	۱۷۶۸۲۲	۱۰۳۱۷۶	۵۸۵۳۴	۱۴۹۲۰	۱۹۲
گلستان	۵۳۵۶۰۴	۳۷۰۹۱۲	۱۱۳۱۱۸	۵۰۷۰۷	۸۶۷
گیلان	۸۴۱۱۹۱	۵۸۷۰۳۶	۱۹۲۰۳۲	۶۱۵۷۱	۵۵۲
لرستان	۴۹۲۴۸۴	۲۹۲۹۵۹	۱۶۳۴۰۶	۳۵۷۲۳	۳۹۶
مازندران	۱۰۶۶۳۹۰	۷۶۱۵۹۶	۲۳۳۹۹۲	۶۹۳۵۵	۱۴۴۷
مرکزی	۴۵۰۵۹۹	۲۸۷۴۳۱	۱۳۲۰۴۳	۳۰۷۴۴	۳۸۱
هرمزگان	۴۵۷۶۵۰	۲۷۵۴۵۷	۱۱۶۴۴۰	۶۵۲۶۰	۴۹۳
همدان	۵۳۴۲۶۲	۳۶۲۹۹۶	۱۲۴۷۸۳	۴۵۲۷۳	۱۲۱۰
یزد	۳۳۶۰۰۴	۲۲۱۸۰۵	۸۹۴۹۱	۲۴۲۰۵	۵۰۳

۱۶-۳- خانوارهای معمولی و گروهی ساکن در واحد مسکونی معمولی بر حسب نحوه تصرف محل سکونت و وضع سکونت به تفکیک استان: ۱۳۹۵ (دنباله)

نام استان	جمع	ملکی عرصه و اعیان (زمین و بنا)	رهن / استیجاری	سایر	اظهار نشده
نقاط شهری.....	۱۷۸۱۷۹۲۷	۹۷۵۲۴۲۱	۶۵۶۵۳۸۲	۱۵۳۹۸۶۶	۳۰۲۵۱
آذربایجان شرقی.....	۸۷۹۵۶۹	۵۶۴۲۰۵	۲۳۱۵۷۱	۸۲۴۳۸	۱۳۵۵
آذربایجان غربی.....	۶۲۱۸۰۹	۳۷۱۷۲۷	۱۹۱۶۸۳	۵۷۱۴۳	۱۲۵۶
اردبیل.....	۲۵۳۴۲۵	۱۶۱۶۱۵	۶۶۲۷۳	۲۵۲۶۹	۲۶۸
اصفهان.....	۱۴۰۱۱۱۴	۸۲۹۸۵۹	۴۳۸۸۲۶	۱۳۰۸۱۷	۱۶۱۲
البرز.....	۷۸۸۸۳۸	۴۰۲۳۴۰	۳۳۲۶۶۰	۵۲۸۳۱	۱۰۰۷
ایلام.....	۱۰۶۶۸۱	۶۰۱۱۴	۳۶۹۱۴	۹۴۵۴	۱۹۹
بوشهر.....	۲۲۸۶۸۱	۱۲۴۰۴۳	۷۴۳۹۴	۲۹۴۶۱	۷۸۳
تهران.....	۴۰۲۳۸۷۳	۱۹۵۸۶۹۳	۱۷۵۴۲۷۸	۳۰۴۹۱۶	۵۹۸۶
چهارمحال و بختیاری.....	۱۷۳۵۷۵	۱۰۸۵۰۵	۴۸۶۲۸	۱۶۰۴۲	۴۰۰
خراسان جنوبی.....	۱۲۷۰۸۳	۷۹۱۶۶	۳۸۸۳۰	۹۰۲۲	۶۵
خراسان رضوی.....	۱۴۱۱۱۸۲	۷۰۶۱۳۰	۵۹۲۹۴۵	۱۰۹۶۹۰	۲۴۱۷
خراسان شمالی.....	۱۴۱۸۰۰	۸۱۹۶۳	۴۷۷۸۸	۱۱۸۹۹	۱۵۰
خوزستان.....	۹۶۶۵۷۲	۵۰۶۵۷۰	۳۳۰۹۰۷	۱۲۶۵۹۰	۲۵۰۵
زنجان.....	۲۱۶۰۳۱	۱۳۲۷۱۲	۶۶۱۴۸	۱۶۹۹۶	۱۷۵
سمنان.....	۱۶۷۲۶۱	۱۰۱۰۲۰	۵۶۰۷۲	۹۹۸۷	۱۸۲
سیستان و بلوچستان.....	۳۰۷۴۹۸	۱۴۷۶۰۰	۱۲۱۳۱۹	۳۷۲۰۳	۱۳۷۶
فارس.....	۱۰۰۴۰۴۴	۵۳۲۰۵۸	۳۷۵۱۳۹	۹۵۸۵۲	۹۹۵
قزوین.....	۲۹۳۱۹۲	۱۷۱۱۵۲	۹۷۱۹۳	۲۴۷۳۰	۱۱۷
قم.....	۳۶۲۵۰۳	۱۷۶۰۱۸	۱۴۷۰۰۷	۳۶۴۱۶	۳۰۶۲
کردستان.....	۳۳۱۵۴۳	۱۷۸۶۹۵	۱۲۶۰۶۶	۲۶۶۲۷	۱۵۵
کرمان.....	۵۲۸۹۶۲	۳۱۵۴۰۷	۱۷۱۱۷۲	۳۹۹۸۴	۲۳۹۹
کرمانشاه.....	۴۳۶۲۳۰	۲۱۶۸۲۲	۱۸۶۹۵۷	۳۱۹۹۵	۴۵۶
کهگیلویه و بویراحمد.....	۱۰۰۱۲۶	۴۷۶۹۰	۴۳۶۳۲	۸۷۳۶	۶۸
گلستان.....	۲۹۷۹۰۶	۱۸۳۶۱۴	۸۸۲۱۹	۲۵۵۸۵	۴۸۸
گیلان.....	۵۳۳۴۷۴	۳۳۰۳۸۳	۱۶۵۴۲۸	۳۷۳۶۵	۲۹۸
لرستان.....	۳۲۷۳۴۶	۱۶۲۸۲۹	۱۳۹۷۷۳	۲۴۵۵۲	۱۹۲
مازندران.....	۶۱۷۲۶۰	۳۹۳۸۶۰	۱۸۰۱۵۱	۴۲۴۲۴	۸۲۵
مرکزی.....	۳۴۴۱۸۹	۱۹۷۲۶۵	۱۲۲۷۱۰	۲۴۰۱۹	۱۹۵
هرمزگان.....	۲۶۷۶۸۴	۱۲۷۶۸۷	۹۹۸۴۱	۳۹۸۳۸	۳۱۸
همدان.....	۳۴۱۲۳۲	۲۰۰۱۳۸	۱۰۹۴۴۴	۳۱۱۶۳	۴۸۷
یزد.....	۲۸۷۲۴۴	۱۸۲۵۴۸	۸۳۴۱۴	۲۰۸۲۲	۴۶۰

۱۶-۳- خانوارهای معمولی و گروهی ساکن در واحد مسکونی معمولی بر حسب نحوه تصرف محل سکونت و وضع سکونت به تفکیک استان: ۱۳۹۵ (دنباله)

نام استان	جمع	ملکی عرصه و اعیان (زمین و بنا)	رهن / استیجاری	سایر	اظهار نشده
تقاط روستایی	۵۶۹۲۲۹۴	۴۵۰۷۴۲۰	۶۸۴۹۷۱	۴۸۶۰۷۶	۱۳۸۲۷
آذربایجان شرقی	۳۲۴۲۲۵	۲۷۲۶۷۵	۲۶۵۰۳	۲۳۹۱۴	۱۱۴۳
آذربایجان غربی	۲۹۳۵۳۳	۲۴۱۴۵۲	۲۳۴۴۶	۲۶۹۵۴	۱۶۸۱
اردبیل	۱۱۷۲۳۳	۱۰۳۴۲۴	۵۵۲۸	۷۷۱۰	۵۷۱
اصفهان	۱۹۰۶۵۵	۱۴۹۴۶۰	۲۵۲۰۳	۱۵۷۷۹	۲۱۳
البرز	۶۱۵۴۸	۳۸۴۷۷	۱۶۳۹۷	۶۶۰۰	۷۴
ایلام	۴۷۰۷۲	۳۶۶۷۲	۶۶۸۲	۳۶۲۳	۹۵
بوشهر	۷۸۶۷۰	۶۰۹۳۳	۱۱۶۳۱	۵۹۵۷	۱۴۹
تهران	۲۳۱۰۱۷	۱۱۵۵۶۹	۹۵۷۰۰	۱۹۳۱۳	۴۳۵
چهارمحال و بختیاری	۹۱۴۱۴	۷۴۷۶۱	۹۱۵۳	۷۳۶۲	۱۳۸
خراسان جنوبی	۹۰۸۶۷	۷۶۰۲۴	۷۸۷۸	۶۸۰۵	۱۶۰
خراسان رضوی	۵۰۵۲۱۹	۴۱۰۴۳۹	۶۱۵۶۷	۳۲۱۱۶	۱۰۹۷
خراسان شمالی	۱۰۸۵۲۱	۸۶۹۵۵	۱۲۰۰۹	۹۲۲۰	۳۳۷
خوزستان	۲۶۴۸۷۰	۱۹۲۶۷۷	۳۲۱۰۸	۳۹۲۳۳	۸۵۲
زنجان	۱۰۲۰۹۵	۸۹۶۲۰	۶۲۴۲	۶۰۸۱	۱۵۲
سمنان	۴۳۸۴۰	۳۱۹۸۹	۶۸۸۶	۴۹۲۱	۴۴
سیستان و بلوچستان	۲۷۷۶۹۵	۲۱۹۲۰۷	۲۰۵۱۹	۳۶۱۱۶	۱۸۵۳
فارس	۳۸۹۳۲۷	۳۰۱۵۲۰	۵۰۳۳۳	۳۷۲۲۸	۲۴۶
قزوین	۹۸۹۹۰	۸۳۱۸۱	۸۵۹۹	۷۰۲۱	۱۸۹
قم	۱۷۸۲۸	۱۳۶۱۳	۲۵۳۱	۱۶۴۵	۳۹
کردستان	۱۲۷۴۷۳	۱۰۷۰۷۲	۱۱۷۸۱	۸۵۳۸	۸۲
کرمان	۳۲۴۰۲۵	۲۵۶۵۶۳	۴۰۲۰۹	۲۶۰۸۷	۱۱۶۶
کرمانشاه	۱۳۱۶۲۲	۱۰۷۷۸۳	۱۲۸۳۹	۱۰۵۹۹	۴۰۱
کهگیلویه و بویراحمد	۷۶۶۹۶	۵۵۴۸۶	۱۴۹۰۲	۶۱۸۴	۱۲۴
گلستان	۲۳۷۶۹۸	۱۸۷۲۹۸	۲۴۸۹۹	۲۵۱۲۲	۳۷۹
گیلان	۳۰۷۷۱۷	۲۵۶۶۵۳	۲۶۶۰۴	۲۴۲۰۶	۲۵۴
لرستان	۱۶۵۱۳۸	۱۳۰۱۳۰	۲۳۶۳۳	۱۱۱۷۱	۲۰۴
مازندران	۴۴۹۱۳۰	۳۶۷۷۳۶	۵۳۸۴۱	۲۶۹۳۱	۶۲۲
مرکزی	۱۰۶۴۱۰	۹۰۱۶۶	۹۳۳۳	۶۷۲۵	۱۸۶
هرمزگان	۱۸۹۹۶۶	۱۴۷۷۷۰	۱۶۵۹۹	۲۵۴۲۲	۱۷۵
همدان	۱۹۳۰۳۰	۱۶۲۸۵۸	۱۵۳۳۹	۱۴۱۱۰	۷۲۳
یزد	۴۸۷۶۰	۳۹۲۵۷	۶۰۷۷	۳۳۸۳	۴۳

۱۷-۳- واحدهای مسکونی معمولی برحسب نوع اسکلت و مصالح عمده به کار رفته و وضع سکونت به تفکیک استان: ۱۳۹۵

نام استان	جمع	فلزی	بتن آرمه	سایر		
				جمع	آجر و آهن یا سنگ و آهن	آجر و چوب یا سنگ و چوب
کل کشور	۲۲۸۳۰۰۰۳	۷۰۴۳۲۸۸	۶۰۱۶۲۳۴	۹۷۰۲۸۱۵	۵۸۵۰۸۷۹	۹۳۰۰۳۸
آذربایجان شرقی	۱۱۵۹۱۵۰	۳۶۸۸۷۵	۳۸۲۱۳۶	۴۰۵۶۲۷	۲۱۵۵۱۹	۱۰۵۰۷۸
آذربایجان غربی	۸۴۰۰۱۲	۲۲۳۱۲۲	۱۵۲۵۳۸	۴۶۱۷۳۴	۲۹۸۴۵۸	۸۵۳۶۰
اردبیل	۳۴۶۶۳۷	۱۰۵۶۵۵	۹۸۱۴۴	۱۴۲۰۹۷	۸۳۵۶۹	۱۶۷۴۶
اصفهان	۱۵۶۰۴۳۰	۳۰۲۵۳۵	۶۴۲۱۸۸	۶۱۳۱۸۵	۴۲۹۴۸۱	۳۵۹۳۹
البرز	۸۴۲۵۹۴	۳۵۲۸۹۱	۳۴۸۰۴۴	۱۴۰۷۰۰	۱۲۰۵۷۸	۳۴۳۹
ایلام	۱۴۸۲۷۱	۲۰۶۰۲	۴۳۳۴۹	۸۳۹۷۶	۶۰۰۰۹	۲۸۵۹
بوشهر	۳۰۱۵۹۲	۲۵۳۴۱	۱۴۷۸۵۱	۱۲۳۲۲۱	۲۵۵۲۲	۳۹۸۲
تهران	۴۲۲۴۷۸۸	۲۳۴۹۰۲۰	۱۳۴۴۲۹۳	۵۲۴۳۹۶	۴۴۵۹۷۳	۱۴۷۰۳
چهارمحال و بختیاری	۲۴۹۰۵۳	۱۸۹۳۲	۱۱۲۱۲۰	۱۱۷۲۴۳	۶۶۴۹۱	۱۵۰۵۹
خراسان جنوبی	۲۱۴۳۳۰	۷۲۳۳۶	۱۹۲۳۲	۱۲۲۴۲۵	۷۱۱۲۹	۸۷۷۸
خراسان رضوی	۱۸۶۳۷۶۳	۷۲۱۵۵۰	۶۶۱۲۷	۱۰۷۱۱۴۶	۸۹۹۳۱۱	۴۵۵۸۹
خراسان شمالی	۲۳۶۹۱۹	۵۳۰۸۴	۴۶۸۳۳	۱۳۶۳۹۶	۷۴۸۵۱	۲۰۴۱۹
خوزستان	۱۱۲۸۸۶۴	۲۰۰۳۷۷	۲۷۴۸۴۶	۶۴۸۸۱۵	۳۹۸۶۱۸	۱۳۳۱۲
زنجان	۳۰۳۶۰۰	۱۰۶۱۵۰	۶۸۳۰۸	۱۲۸۷۹۵	۸۱۷۴۴	۱۷۳۸۸
سمنان	۲۰۹۲۱۰	۵۴۵۲۰	۶۷۹۸۲	۸۶۱۱۳	۵۶۸۴۶	۵۹۹۵
سیستان و بلوچستان	۵۲۰۹۷۷	۵۴۱۵۴	۵۲۸۳۴	۴۱۱۱۶۲	۱۶۰۰۰۳	۲۱۴۶۴
فارس	۱۳۵۱۶۹۶	۱۹۹۷۰۶	۳۴۴۶۷۷	۸۰۳۸۰۰	۵۰۳۳۶۵	۴۶۱۳۴
قزوین	۳۸۱۷۵۴	۱۹۰۱۴۹	۶۱۳۹۹	۱۲۹۴۹۸	۱۰۰۶۷۹	۱۰۸۹۱
قم	۳۷۶۹۳۳	۱۳۹۰۴۲	۶۰۱۰۷	۱۷۵۲۶۲	۱۶۰۸۵۶	۲۰۸۳
کردستان	۴۵۱۹۶۳	۱۴۳۰۹۱	۶۳۹۵۱	۲۴۳۸۷۲	۱۱۰۸۸۳	۶۶۹۲۴
کرمان	۸۱۷۱۱۸	۲۶۴۳۹۳	۱۲۸۱۹۷	۴۱۵۷۸۷	۲۵۴۲۷۰	۱۵۹۵۵
کرمانشاه	۵۳۹۵۸۰	۱۴۷۳۴۳	۸۴۴۰۷	۳۰۶۶۷۱	۲۲۹۰۵۱	۳۶۸۷۰
کهگیلویه و بویراحمد	۱۷۲۲۵۰	۳۶۸۸۰	۴۸۲۵۳	۸۶۵۴۸	۲۶۵۷۶	۸۸۰۹
گلستان	۵۱۷۰۳۷	۳۹۰۲۶	۱۶۴۳۸۹	۳۱۲۳۴۰	۱۱۱۴۶۰	۱۰۷۵۷۲
گیلان	۸۲۴۴۲۳	۵۷۳۷۱	۳۸۹۶۴۵	۳۷۵۹۵۷	۲۷۹۸۵	۶۵۹۳۳
لرستان	۴۷۳۲۱۹	۲۵۵۴۵۴	۲۶۷۱۴	۱۹۰۵۲۶	۱۴۶۵۲۲	۱۳۹۲۲
مازندران	۱۰۵۵۵۶۴	۱۰۰۶۷۰	۴۸۷۳۶۷	۴۶۵۲۸۳	۱۲۹۱۱۸	۷۶۰۷۱
مرکزی	۴۴۴۱۳۹	۱۷۶۷۶۲	۵۵۹۳۸	۲۱۰۲۲۰	۱۵۵۹۰۹	۲۰۴۵۱
هرمزگان	۴۴۵۲۹۹	۳۳۴۰۶	۱۴۷۱۷۱	۲۶۲۳۹۷	۱۷۸۲۵	۱۵۹۸۲
همدان	۴۹۵۹۲۷	۲۰۱۲۲۱	۴۴۰۳۷	۲۴۹۴۱۱	۱۹۳۵۷۸	۲۳۹۵۴
یزد	۳۳۳۹۱۱	۲۹۶۳۰	۴۳۱۵۷	۲۵۸۲۱۲	۱۹۴۷۰۰	۲۳۷۷

۱۷-۳- واحدهای مسکونی معمولی برحسب نوع اسکلت و مصالح عمده به کار رفته و وضع سکونت به تفکیک استان: ۱۳۹۵ (دنباله)

نام استان	سایر				تمام آجر یا سنگ و آجر	ظاهر نشده
	تمام چوب	خشت و چوب	خشت و گل	سایر		
کل کشور	۶۴۳۴۰۴	۳۷۵۵۲	۳۸۰۶۸۳	۴۶۱۵۷۷	۲۸۴۰۶۴	۶۷۶۶۶
آذربایجان شرقی	۱۲۷۳۶	۱۱۰۵۱	۳۲۱۳۱	۱۰۱۶۱	۹۳۰۵	۲۵۱۲
آذربایجان غربی	۱۳۴۷۷	۴۷۰۹	۱۸۹۵۴	۶۹۲۸	۵۵۶۰	۲۶۱۸
اردبیل	۱۰۲۶۴	۵۱۷	۹۹۸۳	۵۵۰۲	۲۲۳۸	۷۴۱
اصفهان	۲۱۴۴۳	۱۳۴۸	۲۵۵۹۹	۵۳۶۱۲	۱۳۶۷۷	۲۵۲۲
البرز	۶۳۹۱	۱۰۲	۱۳۴۶	۱۳۳۲	۴۸۱۷	۹۵۹
ایلام	۵۴۶۵	۵۲	۷۸۸	۵۷۰	۳۱۸۸	۳۴۴
بوشهر	۴۹۱۶	۷۷۳	۱۰۷۵	۱۶۰۶	۱۳۵۸۹	۵۱۷۹
تهران	۲۰۰۱۳	۷۳۲	۴۵۴۱	۶۲۱۲	۲۴۵۸۱	۷۰۷۹
چهارمحال و بختیاری	۱۰۴۳۶	۸۱	۸۳۶۷	۹۵۰۷	۲۴۰۸	۷۵۸
خراسان جنوبی	۸۷۰۱	۲۷	۵۶۷۵	۲۵۶۶۷	۱۶۶۶	۳۳۷
خراسان رضوی	۳۱۳۶۶	۶۹۰	۳۳۰۶۸	۴۳۱۳۵	۱۴۱۵۹	۴۹۴۰
خراسان شمالی	۴۲۸۷	۱۸۵	۲۴۶۰۶	۹۵۹۳	۱۴۰۱	۶۰۶
خوزستان	۹۹۵۲۹	۴۶۹	۲۲۷۳	۶۶۰۲	۲۷۳۹۹	۴۸۲۶
زنجان	۲۵۷۱	۱۲۹۷	۱۷۶۹۵	۴۸۵۴	۲۰۱۵	۳۴۷
سمنان	۴۸۴۶	۵۷	۶۷۴۶	۶۱۸۹	۴۲۶۵	۵۹۵
سیستان و بلوچستان	۳۸۵۱۳	۱۰۸۹	۲۲۳۵۱	۷۹۳۵۳	۷۹۱۴	۲۸۲۷
فارس	۹۸۲۵۴	۵۴۷	۲۳۸۲۴	۲۷۵۴۹	۴۹۹۰۲	۳۵۱۲
قزوین	۲۴۰۹	۵۳۷	۷۶۹۲	۴۰۲۵	۲۴۹۱	۷۰۸
قم	۳۲۲۳	۱۶	۱۱۹۴	۴۸۵۹	۲۳۶۸	۲۵۲۲
کردستان	۸۱۶۵	۱۲۴۶	۲۵۶۷۵	۱۱۱۱۹	۵۸۸۶	۱۰۴۹
کرمان	۳۴۰۵۰	۲۸۸	۵۴۳۳	۵۱۰۵۶	۱۵۲۰۰	۸۷۴۱
کرمانشاه	۹۷۸۹	۶۵۳	۱۵۲۰۹	۶۳۳۶	۳۸۶۴	۱۱۵۹
کهگیلویه و بویراحمد	۴۹۱۳	۳۵۶	۲۱۸۰	۱۴۴۲	۶۴۴۷	۵۶۹
گلستان	۶۲۴۷۳	۱۲۲۸	۷۵۰۳	۸۴۹۹	۷۰۳۷	۱۲۸۲
گیلان	۳۸۳۷۹	۶۶۰۱	۱۶۶۶۵	۸۰۵۷	۱۱۴۶۶	۱۴۵۰
لرستان	۱۰۸۳۰	۱۵۱	۶۷۸۷	۴۸۰۸	۶۲۴۷	۵۲۵
مازندران	۴۱۹۹۳	۱۷۰۰	۱۶۱۷۴	۱۳۱۰۹	۱۳۲۶۱	۲۲۴۴
مرکزی	۴۷۵۵	۲۸۳	۱۴۳۳۳	۱۰۱۳۲	۳۰۶۱	۱۲۱۹
هرمزگان	۵۸۰۲	۴۱۴	۴۹۸۲	۸۳۰۹	۹۴۴۵	۲۳۲۵
همدان	۵۵۳۵	۳۲۴	۱۶۶۸۸	۶۰۳۳	۱۸۰۰	۱۲۵۸
یزد	۱۷۸۸۰	۲۹	۱۱۴۶	۲۵۴۲۱	۷۴۰۷	۱۹۱۲

۱۷-۳- واحدهای مسکونی معمولی برحسب نوع اسکلت و مصالح عمده به کار رفته و وضع سکونت به تفکیک استان: ۱۳۹۵

(دنباله)

نام استان	جمع	فلزی	بتن آرمه	سایر		
				جمع	آجر و آهن یا سنگ و آهن	آجر و چوب یا سنگ و چوب
نقاط شهری	۱۷۴۵۲۰۶۶	۶۲۴۱۹۸۸	۵۰۸۸۰۸۳	۶۰۷۴۴۸۵	۴۳۱۸۲۸۵	۳۸۰۱۳۱
آذربایجان شرقی	۸۵۴۱۱۰	۳۰۷۱۲۴	۳۱۸۵۹۴	۲۲۶۵۳۹	۱۳۹۱۵۵	۵۶۵۴۰
آذربایجان غربی	۵۸۱۵۶۷	۱۸۶۱۲۵	۱۱۸۷۵۹	۲۷۵۱۸۹	۲۱۴۶۳۳	۲۸۵۶۳
اردبیل	۲۴۱۸۶۵	۹۶۰۸۱	۶۱۹۲۱	۸۳۵۳۸	۶۰۲۰۶	۸۲۸۱
اصفهان	۱۳۷۵۳۷۹	۲۸۲۰۶۷	۶۰۰۹۵۸	۴۹۰۲۲۰	۳۵۹۶۰۲	۱۸۸۳۹
البرز	۷۸۲۱۷۲	۳۲۶۰۲۴	۳۴۱۳۰۵	۱۱۴۰۹۰	۹۹۴۶۵	۱۵۴۲
ایلام	۱۰۳۹۸۵	۱۷۹۷۰	۳۲۰۱۸	۵۳۷۹۶	۳۹۸۲۹	۷۰۶
بوشهر	۲۲۴۰۰۳	۲۳۳۴۳	۱۲۰۴۸۷	۷۶۰۸۴	۱۸۴۷۵	۲۷۰۰
تهران	۳۹۹۸۱۰۹	۲۲۳۰۱۷۱	۱۳۱۵۷۷۳	۴۴۵۹۱۸	۳۷۸۸۰۴	۱۱۳۳۷
چهارمحال و بختیاری	۱۶۵۷۳۳	۱۵۲۹۵	۷۹۵۹۶	۷۰۱۸۲	۴۷۲۵۳	۵۵۲۴
خراسان جنوبی	۱۲۵۴۹۵	۵۵۱۲۲	۱۲۶۹۷	۵۷۴۷۰	۴۲۹۰۱	۶۲۲
خراسان رضوی	۱۳۷۷۳۹۵	۶۳۴۰۰۳	۵۷۶۵۹	۶۸۲۴۹۸	۶۲۷۹۵۲	۱۱۲۸۵
خراسان شمالی	۱۳۶۶۹۸	۳۹۰۷۴	۳۴۴۴۲	۶۲۹۲۰	۴۸۰۸۲	۵۳۱۷
خوزستان	۹۰۱۶۵۶	۱۸۸۱۲۱	۲۳۲۱۱۷	۴۷۷۵۹۲	۳۲۴۱۸۰	۵۸۶۹
زنجان	۲۱۰۹۲۲	۸۵۵۵۱	۶۰۶۷۱	۶۴۴۹۱	۴۹۲۷۰	۷۴۹۱
سمنان	۱۶۵۷۴۳	۴۹۸۰۲	۶۱۹۹۹	۵۳۴۴۰	۴۰۵۸۴	۲۱۳۱
سیستان و بلوچستان	۲۷۲۹۳۸	۴۹۴۲۸	۳۶۷۵۴	۱۸۵۸۱۴	۱۰۴۹۷۹	۴۵۹۵
فارس	۹۷۵۶۰۱	۱۹۰۵۱۸	۲۶۵۰۳۶	۵۱۷۴۸۶	۳۵۹۵۹۵	۲۲۱۹۲
قزوین	۲۸۸۵۹۹	۱۵۰۶۷۹	۵۷۴۲۲	۸۰۲۲۵	۷۱۷۷۱	۲۷۵۰
قم	۳۵۹۴۵۶	۱۳۵۴۰۲	۵۹۰۶۶	۱۶۲۵۸۶	۱۵۰۴۷۲	۱۱۶۹
کردستان	۳۲۷۴۵۳	۱۳۲۱۶۱	۵۱۸۴۷	۱۴۲۷۷۹	۸۶۸۹۵	۳۲۲۰۶
کرمان	۵۰۵۱۰۲	۱۶۶۶۲۳	۸۰۸۳۲	۲۵۱۶۱۳	۱۷۷۸۷۹	۴۱۲۴
کرمانشاه	۴۲۰۷۹۹	۱۳۷۲۶۳	۶۷۸۱۱	۲۱۴۸۹۷	۱۸۰۲۵۹	۱۷۰۸۴
کهگیلویه و بویراحمد	۹۸۲۴۵	۳۲۵۴۳	۲۹۲۲۲	۳۶۲۲۴	۱۴۶۱۱	۸۶۰
گلستان	۲۸۸۴۳۲	۳۲۵۹۰	۱۱۳۰۶۳	۱۴۱۹۶۵	۶۸۲۸۴	۴۰۷۷۱
گیلان	۵۲۶۷۲۶	۵۳۲۳۴	۲۹۵۴۸۳	۱۷۷۱۸۰	۲۰۳۰۶	۳۱۷۵۳
لرستان	۳۱۹۵۹۱	۱۸۴۰۱۲	۱۸۶۶۸	۱۱۶۶۲۷	۱۰۰۸۱۳	۳۵۴۴
مازندران	۶۱۱۴۴۳	۷۴۸۵۳	۳۲۵۵۹۴	۲۰۹۶۹۱	۷۱۰۰۹	۳۳۴۸۷
مرکزی	۳۴۱۷۸۰	۱۵۳۰۶۱	۵۳۹۷۹	۱۳۳۹۰۳	۱۱۸۱۰۸	۴۸۱۹
هرمزگان	۲۵۸۵۲۰	۲۹۴۹۲	۱۱۸۵۵۱	۱۰۸۹۵۵	۱۱۲۷۸	۵۳۹۷
همدان	۳۲۸۱۲۸	۱۵۶۶۰۴	۲۸۰۰۰	۱۴۳۰۱۵	۱۲۵۳۴۷	۷۴۱۵
یزد	۲۸۴۴۲۱	۲۷۶۵۲	۳۷۷۵۹	۲۱۷۵۵۸	۱۶۶۲۸۸	۱۲۱۸

۱۷-۳- واحدهای مسکونی معمولی برحسب نوع اسکلت و مصالح عمده به کار رفته و وضع سکونت به تفکیک استان: ۱۳۹۵ (دنباله)

اظهار نشده	سایر				تمام آجر یا سنگ و آجر	نام استان
	سایر	خشت و گل	خشت و چوب	تمام چوب		
۴۷۵۱۰	۱۸۰۴۲۶	۱۷۵۰۸۱	۱۰۰۱۵۰	۱۹۷۱۱	۳۹۱۰۸۴	نقاط شهری
۱۸۵۳	۴۳۱۵	۱۱۰۰	۷۶۶۳	۸۲۸۷	۵۴۹۹	آذربایجان شرقی
۱۴۹۴	۳۵۲۱	۱۷۸۰	۴۷۴۲	۳۱۶۴	۸۶۰۶	آذربایجان غربی
۳۲۵	۱۷۵۸	۹۲۲	۱۴۱۲	۱۵۱	۵۸۲۸	اردبیل
۲۱۳۴	۱۱۱۰۳	۳۸۸۵۶	۱۶۸۸۸	۸۹۶	۱۶۰۳۴	اصفهان
۷۵۳	۴۳۰۲	۷۸۳	۴۴۲	۵۶	۵۱۷۹	البرز
۲۰۱	۱۹۸۹	۱۷۸	۱۶۸	۱۸	۳۸۶۹	ایلام
۴۰۸۹	۸۶۳۸	۸۳۸	۵۷۵	۷۷	۴۰۵۹	بوشهر
۶۲۴۷	۲۳۳۰۹	۴۳۰۷	۳۰۸۹	۶۸۰	۱۷۸۳۰	تهران
۶۶۰	۱۵۸۸	۴۸۱۸	۳۲۸۱	۳۰	۵۱۳۰	چهارمحال و بختیاری
۲۰۶	۱۰۰۹	۸۱۸۷	۳۰۷	۸	۴۱۰۷	خراسان جنوبی
۳۲۳۵	۹۴۸۳	۸۴۹۶	۶۰۷۶	۲۱۷	۱۶۵۰۰	خراسان رضوی
۲۶۲	۶۵۲	۱۵۸۹	۴۲۳۷	۱۱۰	۲۵۹۰	خراسان شمالی
۳۸۲۶	۱۸۳۸۵	۲۹۳۱	۵۲۹	۲۶۷	۷۶۰۰۱	خوزستان
۲۰۹	۱۶۷۲	۵۲۹	۲۸۶۰	۹۷۱	۱۱۶۳	زنجان
۵۰۲	۲۵۹۷	۲۱۲۸	۲۲۰۸	۳۸	۲۹۶۳	سمنان
۹۴۲	۴۴۰۵	۱۷۱۵۲	۳۷۶۰	۱۸۶	۲۲۴۳۶	سیستان و بلوچستان
۲۵۶۱	۲۸۷۰۵	۱۱۹۶۶	۱۱۱۷۱	۲۷۵	۵۷۶۲۳	فارس
۲۷۳	۱۳۵۳	۷۲۵	۱۴۴۷	۲۸۱	۱۴۲۳	قزوین
۲۴۰۲	۲۳۱۶	۴۳۴۵	۵۳۲	۸	۳۱۰۱	قم
۶۶۶	۳۵۱۸	۱۸۴۷	۶۹۱۰	۹۱۶	۴۵۳۵	کردستان
۶۰۳۴	۸۰۴۷	۲۷۸۳۴	۱۷۰۹	۷۱	۱۷۵۴۶	کرمان
۸۲۸	۲۶۷۲	۱۲۹۴	۳۶۲۹	۵۱۱	۷۳۶۰	کرمانشاه
۲۵۶	۲۴۸۰	۲۲۴	۱۳۸	۱۱۹	۳۱۲۷	کهگیلویه و بویراحمد
۸۱۴	۳۶۴۲	۱۰۸۸	۱۶۶۲	۶۴۷	۲۴۰۲۶	گلستان
۸۲۹	۵۷۹۵	۱۴۲۳	۲۱۲۵	۹۳۷	۲۱۲۸۳	گیلان
۲۸۴	۳۵۲۲	۸۶۳	۸۸۲	۶۶	۶۳۳۳	لرستان
۱۳۰۵	۶۱۵۸	۳۵۲۸	۳۶۸۵	۳۳۰	۲۱۵۱۹	مازندران
۸۳۷	۱۸۵۳	۲۲۶۱	۲۴۹۵	۶۰	۳۲۶۶	مرکزی
۱۵۲۲	۳۹۵۰	۲۲۴۱	۱۶۹۹	۲۳۰	۳۱۹۸	هرمزگان
۵۰۹	۱۲۴۷	۱۱۷۷	۳۳۸۷	۸۰	۳۴۷۶	همدان
۱۴۵۲	۶۴۴۲	۱۹۶۷۸	۴۴۲	۲۴	۱۵۴۷۴	یزد

۱۷-۳ واحدهای مسکونی معمولی برحسب نوع اسکلت و مصالح عمده به کار رفته و وضع سکونت به تفکیک استان: ۱۳۹۵

(دنباله)

نام استان	جمع	فلزی	بتن آرمه	سایر		
				جمع	آجر و آهن یا سنگ و آهن	آجر و چوب یا سنگ و چوب
نقاط روستایی.....	۵۳۷۷۹۳۷	۸۰۱۳۰۰	۹۲۸۱۵۱	۳۶۲۸۳۳۰	۱۵۳۲۵۹۴	۵۴۹۹۰۷
آذربایجان شرقی.....	۳۰۵۰۴۰	۶۱۷۵۱	۶۳۵۴۲	۱۷۹۰۸۸	۷۶۳۶۴	۴۸۵۳۸
آذربایجان غربی.....	۲۵۸۴۴۵	۳۶۹۹۷	۳۳۷۷۹	۱۸۶۵۴۵	۸۳۸۲۵	۵۶۷۹۷
اردبیل.....	۱۰۴۷۷۲	۹۵۷۴	۳۶۲۲۳	۵۸۵۵۹	۲۳۳۶۳	۸۴۶۵
اصفهان.....	۱۸۵۰۵۱	۲۰۴۶۸	۴۱۲۳۰	۱۲۲۹۶۵	۶۹۸۷۹	۱۷۱۰۰
البرز.....	۶۰۴۲۲	۲۶۸۶۷	۶۷۳۹	۲۶۶۱۰	۲۱۱۱۳	۱۸۹۷
ایلام.....	۴۴۲۸۶	۲۶۳۲	۱۱۳۳۱	۳۰۱۸۰	۲۰۱۸۰	۲۱۵۳
بوشهر.....	۷۷۵۸۹	۱۹۹۸	۲۷۳۶۴	۴۷۱۳۷	۷۰۴۷	۱۲۸۲
تهران.....	۲۲۶۶۷۹	۱۱۸۸۴۹	۲۸۵۲۰	۷۸۴۷۸	۶۷۱۶۹	۳۳۶۶
چهارمحال و بختیاری.....	۸۳۳۲۰	۳۶۳۷	۳۲۵۲۴	۴۷۰۶۱	۱۹۲۳۸	۹۵۳۵
خراسان جنوبی.....	۸۸۳۳۵	۱۷۲۱۴	۶۵۳۵	۶۴۹۵۵	۲۸۲۲۸	۸۱۵۶
خراسان رضوی.....	۴۸۶۳۶۸	۸۷۵۴۷	۸۴۶۸	۳۸۸۶۴۸	۲۷۱۳۵۹	۳۴۳۰۴
خراسان شمالی.....	۱۰۰۲۲۱	۱۴۰۱۰	۱۲۳۹۱	۷۳۴۷۶	۲۶۷۶۹	۱۵۱۰۲
خوزستان.....	۲۲۷۲۰۸	۱۲۲۵۶	۴۲۷۲۹	۱۷۱۲۲۳	۷۴۴۳۸	۷۴۴۳
زنجان.....	۹۲۶۷۸	۲۰۵۹۹	۷۶۳۷	۶۴۳۰۴	۳۲۴۷۴	۹۸۹۷
سمنان.....	۴۳۴۶۷	۴۷۱۸	۵۹۸۳	۳۲۶۷۳	۱۶۲۶۲	۳۸۶۴
سیستان و بلوچستان.....	۲۴۸۰۳۹	۴۷۲۶	۱۶۰۸۰	۲۲۵۳۴۸	۵۵۰۲۴	۱۶۸۶۹
فارس.....	۳۷۶۰۹۵	۹۱۸۸	۷۹۶۴۱	۲۸۶۳۱۴	۱۴۳۷۷۰	۲۳۹۴۲
قزوین.....	۹۳۱۵۵	۳۹۴۷۰	۳۹۷۷	۴۹۲۷۳	۲۸۹۰۸	۸۱۴۱
قم.....	۱۷۴۷۷	۳۶۴۰	۱۰۴۱	۱۲۶۷۶	۱۰۳۸۴	۹۱۴
کردستان.....	۱۲۴۵۱۰	۱۰۹۳۰	۱۲۱۰۴	۱۰۱۰۹۳	۲۳۹۸۸	۳۴۷۱۸
کرمان.....	۳۱۲۰۱۶	۹۷۷۷۰	۴۷۳۶۵	۱۶۴۱۷۴	۷۶۳۹۱	۱۱۸۳۱
کرمانشاه.....	۱۱۸۷۸۱	۱۰۰۸۰	۱۶۵۹۶	۹۱۷۷۴	۴۸۷۹۲	۱۹۷۸۶
کهگیلویه و بویراحمد.....	۷۴۰۰۵	۴۳۳۷	۱۹۰۳۱	۵۰۳۲۴	۱۱۹۶۵	۷۹۴۹
گلستان.....	۲۲۸۶۰۵	۶۴۳۶	۵۱۳۲۶	۱۷۰۳۷۵	۴۳۱۷۶	۶۶۸۰۱
گیلان.....	۲۹۷۶۹۷	۴۱۳۷	۹۴۱۶۲	۱۹۸۷۷۷	۷۶۷۹	۳۴۱۸۰
لرستان.....	۱۵۳۶۲۸	۷۱۴۴۲	۸۰۴۶	۷۳۸۹۹	۴۵۷۰۹	۱۰۳۷۸
مازندران.....	۴۴۴۱۲۱	۲۵۸۱۷	۱۶۱۷۷۳	۲۵۵۵۹۲	۵۸۱۰۹	۴۲۵۸۴
مرکزی.....	۱۰۲۳۵۹	۲۳۷۰۱	۱۹۵۹	۷۶۳۱۷	۳۷۸۰۱	۱۵۶۳۲
هرمزگان.....	۱۸۶۷۷۹	۳۹۱۴	۲۸۶۲۰	۱۵۳۴۴۲	۶۵۴۷	۱۰۵۸۵
همدان.....	۱۶۷۷۹۹	۴۴۶۱۷	۱۶۰۳۷	۱۰۶۳۹۶	۶۸۲۳۱	۱۶۵۳۹
یزد.....	۴۸۴۹۰	۱۹۷۸	۵۳۹۸	۴۰۶۵۴	۲۸۴۱۲	۱۱۵۹

۱۷-۳ واحدهای مسکونی معمولی برحسب نوع اسکلت و مصالح عمده به کار رفته و وضع سکونت به تفکیک استان: ۱۳۹۵ (دنباله)

نام استان	سایر				تمام آجر یا سنگ و آجر	اظهار نشده
	تمام چوب	خشت و چوب	خشت و گل	سایر		
نقاط روستایی	۱۷۸۴۱	۲۱۰۵۳۳	۲۸۶۴۸۹	۱۰۳۶۳۸	۲۵۲۳۲۰	۲۰۱۵۶
آذربایجان شرقی	۲۷۶۴	۲۴۴۶۸	۹۰۶۱	۴۹۹۰	۷۲۳۷	۶۵۹
آذربایجان غربی	۱۵۴۵	۱۴۲۱۲	۵۱۴۸	۲۰۳۹	۴۸۷۱	۱۱۲۴
اردبیل	۳۶۶	۸۵۷۱	۴۵۸۰	۴۸۰	۴۴۳۶	۴۱۶
اصفهان	۴۵۲	۸۷۱۱	۱۴۷۵۶	۲۵۷۴	۵۴۰۹	۳۸۸
البرز	۴۶	۹۰۴	۵۴۹	۵۱۵	۱۲۱۲	۲۰۶
ایلام	۳۴	۶۲۰	۳۹۲	۱۱۹۹	۱۵۹۶	۱۴۳
بوشهر	۶۹۶	۵۰۰	۷۶۸	۴۹۵۱	۸۵۷	۱۰۹۰
تهران	۵۲	۱۴۵۲	۱۹۰۵	۱۲۷۲	۲۱۸۲	۸۳۲
چهارمحال و بختیاری	۵۱	۵۰۸۶	۴۶۸۹	۸۲۰	۵۳۰۶	۹۸
خراسان جنوبی	۱۹	۵۳۶۸	۱۷۴۸۰	۶۵۷	۴۵۹۴	۱۳۱
خراسان رضوی	۴۷۳	۲۶۹۹۲	۳۴۶۳۹	۴۶۷۶	۱۴۸۶۶	۱۷۰۵
خراسان شمالی	۷۵	۲۰۳۶۹	۸۰۰۴	۷۴۹	۱۶۹۷	۳۴۴
خوزستان	۲۰۲	۱۷۴۴	۳۶۷۱	۹۰۱۴	۲۳۵۲۸	۱۰۰۰
زنجان	۳۲۶	۱۴۸۳۵	۴۳۲۵	۳۴۳	۱۴۰۸	۱۳۸
سمنان	۱۹	۴۵۳۸	۴۰۶۱	۱۶۶۸	۱۸۸۳	۹۳
سیستان و بلوچستان	۹۰۳	۱۸۵۹۱	۶۲۲۰۱	۳۵۰۹	۱۶۰۷۷	۱۸۸۵
فارس	۲۷۲	۱۲۶۵۳	۱۵۵۸۳	۲۱۱۹۷	۴۰۶۳۱	۹۵۲
قزوین	۲۵۶	۶۲۴۵	۳۳۰۰	۱۱۳۸	۹۸۶	۴۳۵
قم	۸	۶۶۲	۵۱۴	۵۲	۱۲۲	۱۲۰
کردستان	۳۳۰	۱۸۷۶۵	۹۲۷۲	۲۳۶۸	۳۶۳۰	۳۸۳
کرمان	۲۱۷	۳۷۲۴	۲۳۲۲۲	۷۱۵۳	۱۶۵۰۴	۲۷۰۷
کرمانشاه	۱۴۲	۱۱۵۸۰	۵۰۴۲	۱۱۹۲	۲۴۲۹	۳۳۱
کهگیلویه و بویراحمد	۲۳۷	۲۰۴۲	۱۲۱۸	۳۹۶۷	۱۷۸۶	۳۱۳
گلستان	۵۸۱	۵۸۴۱	۷۴۱۱	۳۳۹۵	۳۸۴۴۷	۴۶۸
گیلان	۵۶۶۴	۱۴۵۴۰	۶۶۳۴	۵۶۷۱	۱۷۰۹۶	۶۲۱
لرستان	۸۵	۵۹۰۵	۳۹۴۵	۲۷۲۵	۴۴۹۷	۲۴۱
مازندران	۱۳۷۰	۱۲۴۸۹	۹۵۸۱	۷۱۰۳	۲۰۴۷۴	۹۳۹
مرکزی	۲۲۳	۱۱۸۳۸	۷۸۷۱	۱۲۰۸	۱۴۸۹	۳۸۲
هرمزگان	۱۸۴	۳۲۸۳	۶۰۶۸	۵۴۹۵	۲۶۰۴	۸۰۳
همدان	۲۴۴	۱۳۳۰۱	۴۸۵۶	۵۵۳	۲۰۵۹	۷۴۹
یزد	۵	۷۰۴	۵۷۴۳	۹۶۵	۲۴۰۶	۴۶۰

۱۸-۳- واحدهای مسکونی بر حسب مساحت زیربنا و وضع سکونت به تفکیک استان: ۱۳۹۵

نام استان	جمع	۵۰ مترمربع و کمتر	۵۱-۷۵ مترمربع	۷۶-۸۰ مترمربع	۸۱-۱۰۰ مترمربع	۱۰۱-۱۵۰ مترمربع
کل کشور	۲۲۸۳۰۰۳	۲۱۱۴۶۵۹	۴۹۵۰۶۶۶	۲۱۴۹۵۹۷	۵۷۶۳۵۵۴	۵۳۲۳۷۷۴
آذربایجان شرقی	۱۱۵۹۱۵۰	۱۰۸۶۰۴	۲۲۳۴۳۰	۱۱۷۱۴۱	۲۹۶۱۳۸	۲۸۱۱۵۲
آذربایجان غربی	۸۴۰۰۱۲	۵۵۲۶۳	۱۰۷۵۶۰	۸۴۲۸۵	۲۲۵۱۹۸	۲۳۲۰۹۶
اردبیل	۳۴۶۶۳۷	۲۸۱۸۱	۶۷۰۶۵	۴۳۲۸۷	۹۷۳۹۱	۸۳۰۸۳
اصفهان	۱۵۶۰۴۳۰	۵۴۴۹۰	۱۵۶۴۷۵	۱۰۷۱۵۳	۳۹۰۰۷۹	۵۲۱۱۲۰
البرز	۸۴۲۵۹۴	۵۳۴۶۳	۲۳۸۸۹۳	۸۶۶۹۲	۲۳۳۸۸۳	۱۷۸۳۷۳
ایلام	۱۴۸۲۷۱	۴۷۲۰	۱۳۷۵۶	۱۲۴۶۵	۴۹۱۶۸	۵۱۷۳۲
بوشهر	۳۰۱۵۹۲	۱۴۷۹۹	۲۸۶۷۲	۲۲۷۷۷	۸۱۱۱۴	۱۰۱۰۵۹
تهران	۴۲۲۴۷۸۸	۵۸۸۳۱۸	۱۵۰۸۹۰۴	۳۳۲۹۱۷	۸۲۸۳۹۰	۶۹۸۲۳۴
چهارمحال و بختیاری	۲۴۹۰۵۳	۷۷۸۴	۱۷۲۳۰	۱۶۰۷۵	۵۷۲۹۰	۹۸۹۹۵
خراسان جنوبی	۲۱۴۳۳۰	۱۸۰۷۱	۴۴۲۸۷	۱۹۴۳۴	۵۵۷۷۳	۵۰۰۶۴
خراسان رضوی	۱۸۶۳۷۶۳	۱۹۳۴۱۸	۴۹۳۹۲۴	۲۱۳۷۰۹	۴۹۳۲۷۳	۳۳۶۶۳۷
خراسان شمالی	۲۳۶۹۱۹	۳۱۲۶۹	۵۶۷۶۰	۲۷۳۸۰	۶۳۴۷۶	۴۵۲۱۰
خوزستان	۱۱۲۸۸۶۴	۶۱۲۸۵	۱۵۷۸۱۷	۹۵۲۴۳	۲۸۵۲۶۰	۳۳۳۹۳۵
زنجان	۳۰۳۶۰۰	۳۲۲۷۵	۵۹۹۶۹	۳۸۶۴۱	۷۴۴۵۲	۶۶۸۷۰
سمنان	۲۰۹۲۱۰	۹۵۲۷	۳۷۰۹۰	۲۰۷۳۹	۶۲۴۹۸	۴۷۳۱۳
سیستان و بلوچستان	۵۲۰۹۷۷	۱۲۹۹۳۲	۶۲۳۹۶	۳۳۶۷۶	۹۹۶۸۰	۱۰۵۰۰۳
فارس	۱۳۵۱۶۹۶	۷۲۶۱۰	۱۱۶۲۰۲	۸۵۲۵۴	۳۱۶۶۰۰	۵۱۵۴۷۴
قزوین	۳۸۱۷۵۴	۳۷۹۸۰	۱۱۴۹۴۸	۴۱۷۸۵	۱۰۸۹۰۸	۵۸۱۶۸
قم	۳۷۶۹۳۳	۳۳۱۶۴	۷۹۷۳۲	۳۷۶۸۱	۱۰۶۳۹۰	۸۳۳۱۱
کردستان	۴۵۱۹۶۳	۴۳۲۶۱	۹۹۰۸۰	۵۶۷۰۴	۱۳۴۶۸۸	۸۹۲۰۱
کرمان	۸۱۷۱۱۸	۱۲۹۰۴۳	۱۷۰۸۱۰	۴۹۰۷۴	۱۷۶۲۱۷	۱۷۸۲۷۶
کرمانشاه	۵۳۹۵۸۰	۵۸۵۴۸	۱۰۲۰۹۸	۵۵۱۲۸	۱۴۱۹۹۸	۱۳۰۹۱۹
کهگیلویه و بویراحمد	۱۷۲۲۵۰	۷۱۵۸	۱۲۳۸۷	۱۰۵۳۶	۳۷۸۳۳	۷۷۷۳۸
گلستان	۵۱۷۰۳۷	۴۷۰۸۷	۱۱۴۱۰۹	۷۲۹۷۸	۱۵۶۹۳۷	۹۵۲۳۰
گیلان	۸۲۴۴۲۳	۸۰۱۹۳	۲۸۹۰۹۵	۱۱۴۵۲۴	۲۱۰۹۳۴	۱۰۲۳۶۹
لرستان	۴۷۳۲۱۹	۳۰۸۳۶	۷۲۹۳۷	۴۶۱۸۶	۱۳۵۰۸۵	۱۱۹۷۸۶
مازندران	۱۰۵۵۵۶۴	۵۶۲۳۵	۱۹۱۱۳۹	۱۳۷۷۵۷	۳۸۸۴۵۱	۲۲۶۱۲۲
مرکزی	۴۴۴۱۳۹	۲۷۵۰۱	۹۱۴۹۲	۵۱۹۹۵	۱۳۴۵۹۸	۱۰۰۲۱۹
هرمزگان	۴۴۵۲۹۹	۵۲۵۶۵	۹۲۷۵۹	۴۳۱۷۶	۱۱۹۸۱۶	۹۱۵۱۸
همدان	۴۹۵۹۲۷	۳۸۸۹۹	۱۱۰۶۰۴	۵۹۸۱۸	۱۳۰۰۶۸	۱۱۰۵۵۴
یزد	۳۳۲۹۱۱	۸۱۸۰	۱۹۰۴۶	۱۵۳۸۷	۷۳۸۶۸	۱۱۴۰۱۳

۱۸-۳- واحدهای مسکونی بر حسب مساحت زیربنا و وضع سکونت به تفکیک استان: ۱۳۹۵ (دنباله)

نام استان	۲۰۰-۱۵۱ مترمربع	۳۰۰-۲۰۱ مترمربع	۵۰۰-۳۰۱ مترمربع	۵۰۱ مترمربع و بیش تر	اظهار نشده
کل کشور	۱۵۸۸۴۵۰	۶۴۱۹۵۲	۱۶۴۸۸۸	۳۲۸۱۹۶	۹۹۵۶۷
آذربایجان شرقی	۸۰۳۰۱	۳۶۸۰۴	۹۷۷۱	۲۱۳۳	۳۶۷۶
آذربایجان غربی	۷۴۷۷۵	۴۰۶۲۸	۱۴۰۰۵	۲۴۰۱	۳۸۰۱
اردبیل	۱۸۳۹۷	۶۲۸۲	۱۷۷۳	۴۰۴	۷۷۴
اصفهان	۲۱۲۷۳۴	۹۰۲۵۴	۱۹۵۵۷	۲۶۱۶	۵۹۵۲
البرز	۳۲۷۸۳	۱۱۸۵۵	۳۴۶۹	۱۰۸۱	۲۱۰۲
ایلام	۱۲۰۶۹	۳۳۴۳	۵۵۳	۱۵۹	۳۰۶
بوشهر	۲۹۷۶۰	۱۱۸۷۹	۳۹۴۰	۱۰۴۸	۶۵۴۴
تهران	۱۷۳۳۹۳	۵۷۸۹۷	۱۳۴۱۷	۳۳۹۲	۱۹۹۲۶
چهارمحال و بختیاری	۳۴۴۳۹	۱۳۲۸۱	۲۷۷۸	۳۸۶	۶۹۵
خراسان جنوبی	۱۴۹۶۸	۸۵۹۰	۲۳۹۱	۳۷۵	۳۷۷
خراسان رضوی	۸۰۵۲۷	۳۴۳۷۳	۸۹۸۶	۱۷۰۲	۷۲۱۴
خراسان شمالی	۷۶۲۶	۳۳۱۱	۹۳۲	۲۰۹	۷۴۶
خوزستان	۱۲۳۶۶۸	۵۱۷۹۴	۱۰۴۳۳	۲۰۵۱	۷۳۷۸
زنجان	۱۸۷۴۰	۹۰۴۰	۲۵۴۴	۵۰۵	۵۶۴
سمنان	۱۹۰۸۲	۹۷۲۷	۱۷۴۳	۳۳۰	۱۱۶۱
سیستان و بلوچستان	۵۳۰۰۱	۲۵۴۵۴	۸۰۶۹	۱۲۲۱	۲۵۴۵
فارس	۱۶۱۹۹۵	۶۳۰۷۹	۱۵۵۴۵	۲۳۵۶	۴۵۸۱
قزوین	۱۳۲۵۱	۴۲۶۶	۱۲۹۵	۴۴۱	۷۱۲
قم	۲۰۷۴۸	۸۸۸۹	۲۰۷۷	۲۷۴	۴۶۶۷
کردستان	۱۹۲۴۴	۶۳۷۵	۱۷۶۴	۴۷۳	۱۱۷۳
کرمان	۶۹۸۳۲	۲۸۵۴۹	۶۲۵۱	۱۲۶۵	۷۸۰۱
کرمانشاه	۳۷۱۹۳	۱۰۲۲۲	۲۲۰۰	۴۵۳	۸۲۱
کهگیلویه و بویراحمد	۱۹۷۶۸	۵۱۱۸	۹۰۳	۲۱۱	۵۹۸
گلستان	۱۸۶۷۸	۸۰۵۴	۲۲۲۴	۴۷۹	۱۲۶۱
گیلان	۱۶۸۶۹	۶۵۱۹	۱۸۲۷	۶۲۴	۱۴۶۹
لرستان	۵۱۲۸۹	۱۳۴۳۹	۲۶۷۵	۵۷۷	۴۰۹
مازندران	۳۵۱۹۷	۱۳۰۷۲	۴۰۱۴	۱۱۹۱	۲۳۸۶
مرکزی	۲۳۲۲۶	۹۶۳۲	۲۴۶۷	۶۵۲	۲۳۵۷
هرمزگان	۲۴۷۹۴	۱۰۶۰۹	۵۰۱۸	۱۷۴۳	۳۳۰۱
همدان	۲۸۴۶۶	۱۱۸۸۱	۳۳۸۸	۶۹۳	۱۵۵۶
یزد	۶۱۶۳۷	۲۷۷۳۶	۸۸۷۹	۱۴۵۱	۲۷۱۴

مرکز آمار ایران

۱۸-۳- واحدهای مسکونی بر حسب مساحت زیربنا و وضع سکونت به تفکیک استان: ۱۳۹۵ (دنباله)

نام استان	جمع	۵۰ مترمربع و کمتر	۵۱-۷۵ مترمربع	۷۶-۸۰ مترمربع	۸۱-۱۰۰ مترمربع	۱۰۱-۱۵۰ مترمربع
نقاط شهری	۱۷۴۵۲۰۶۶	۱۴۱۵۷۸۹	۲۸۴۴۶۹۹	۱۴۸۴۲۲۵	۴۳۴۶۸۹۱	۴۲۴۱۸۱۶
آذربایجان شرقی	۸۵۴۱۱۰	۶۹۰۴۱	۱۶۲۴۸۴	۷۵۶۰۸	۲۱۸۵۲۰	۲۲۲۶۸۴
آذربایجان غربی	۵۸۱۵۶۷	۳۰۶۴۸	۷۱۵۴۷	۵۰۳۲۱	۱۵۱۶۷۸	۱۶۷۶۴۸
اردبیل	۲۴۱۸۶۵	۱۳۴۵۸	۴۳۳۷۲	۲۴۴۷۵	۷۲۲۸۶	۶۵۱۵۰
اصفهان	۱۳۷۵۳۷۹	۴۷۵۰۷	۱۴۳۸۰۷	۹۵۴۸۲	۳۴۵۰۰۰	۴۴۹۰۵۱
البرز	۷۸۲۱۷۲	۴۶۷۹۶	۲۲۴۹۳۴	۷۸۴۰۵	۲۱۶۴۱۰	۱۶۷۴۰۷
ایلام	۱۰۳۹۸۵	۲۸۲۵	۹۸۴۸	۷۸۰۶	۳۲۱۴۵	۳۷۷۳۹
بوشهر	۲۲۴۰۰۳	۸۸۲۰	۲۱۳۶۸	۱۶۹۳۹	۵۹۱۹۳	۷۵۰۵۲
تهران	۳۹۹۸۱۰۹	۵۴۴۲۷۷	۱۴۳۵۸۱۴	۳۰۹۵۸۲	۷۷۹۷۰۳	۶۷۱۰۸۵
چهارمحال و بختیاری	۱۶۵۷۳۳	۳۴۷۷	۱۱۶۲۱	۹۹۴۴	۳۸۲۴۶	۶۱۴۶۰
خراسان جنوبی	۱۲۵۴۹۵	۵۸۰۱	۲۲۱۹۰	۹۰۹۷	۳۱۵۹۲	۳۶۲۵۹
خراسان رضوی	۱۳۷۷۳۹۵	۱۳۲۵۱۲	۳۵۵۵۲۳	۱۴۰۴۲۳	۳۵۲۵۴۳	۲۸۰۱۷۵
خراسان شمالی	۱۳۶۶۹۸	۱۱۵۸۴	۲۴۶۱۱	۱۲۸۸۵	۴۱۰۸۰	۳۵۴۷۲
خوزستان	۹۰۱۶۵۶	۴۱۷۷۱	۱۳۶۸۷۷	۷۵۹۲۳	۲۲۸۶۳۵	۲۶۳۰۲۵
زنجان	۲۱۰۹۲۲	۱۶۸۷۶	۴۰۸۷۸	۲۰۳۲۷	۵۳۱۳۲	۵۳۵۸۲
سمنان	۱۶۵۷۴۳	۵۸۱۷	۲۸۵۲۳	۱۵۱۲۵	۴۸۵۶۹	۳۹۱۶۰
سیستان و بلوچستان	۲۷۲۹۳۸	۳۰۲۰۲	۲۷۱۶۲	۱۷۲۶۲	۶۳۴۲۸	۷۳۰۶۳
فارس	۹۷۵۶۰۱	۴۷۴۷۱	۸۴۱۹۷	۵۹۱۸۲	۲۱۴۸۸۲	۳۶۱۸۲۳
قزوین	۲۸۸۵۹۹	۲۵۷۰۰	۹۰۰۸۷	۲۷۶۵۶	۸۴۴۹۶	۴۵۶۳۳
قم	۳۵۹۴۵۶	۳۰۷۷۷	۷۶۵۸۵	۳۵۳۹۰	۱۰۱۳۷۴	۷۹۹۸۶
کردستان	۳۲۷۴۵۳	۳۳۵۴۴	۷۳۹۰۴	۳۵۴۲۶	۹۳۰۷۵	۷۰۲۳۱
کرمان	۵۰۵۱۰۲	۴۴۹۰۱	۷۳۱۴۵	۳۰۳۶۷	۱۲۸۱۵۸	۱۳۵۸۸۶
کرمانشاه	۴۲۰۷۹۹	۴۴۱۰۴	۷۶۴۷۹	۳۵۷۱۹	۱۰۷۷۶۹	۱۱۱۲۰۸
کهگیلویه و بویراحمد	۹۸۲۴۵	۲۱۰۴	۵۵۲۶	۴۵۸۲	۱۹۸۱۵	۴۷۵۰۲
گلستان	۲۸۸۴۳۲	۱۹۸۸۶	۵۵۹۵۵	۳۰۸۷۶	۸۸۹۶۳	۶۷۶۵۳
گیلان	۵۲۶۷۲۶	۴۱۹۴۱	۱۷۴۹۰۲	۶۳۶۷۷	۱۴۳۲۷۴	۷۹۲۳۳
لرستان	۳۱۹۵۹۱	۱۸۴۱۱	۴۳۱۷۰	۲۵۷۶۷	۸۸۹۱۲	۸۹۲۳۱
مازندران	۶۱۱۴۴۳	۲۷۲۴۹	۱۰۲۸۴۳	۶۸۶۸۳	۲۱۹۸۰۱	۱۴۹۱۹۰
مرکزی	۳۴۱۷۸۰	۱۷۷۴۱	۷۵۱۱۳	۳۷۲۰۲	۱۰۱۸۵۰	۷۹۲۱۵
هرمزگان	۲۵۸۵۲۰	۲۴۷۳۳	۶۰۲۳۲	۲۳۳۲۷	۷۲۱۶۲	۵۱۵۲۵
همدان	۳۲۸۱۲۸	۱۹۳۸۶	۷۵۴۲۰	۳۳۵۶۶	۸۵۸۶۶	۸۰۵۱۰
یزد	۲۸۴۴۲۱	۶۴۲۹	۱۶۵۸۲	۱۳۲۱۱	۶۴۳۳۴	۹۴۹۸۸

۱۸-۳- واحدهای مسکونی بر حسب مساحت زیربنا و وضع سکونت به تفکیک استان: ۱۳۹۵

نام استان	۱۵۱-۲۰۰ مترمربع	۲۰۱-۳۰۰ مترمربع	۳۰۱-۵۰۰ متر مربع	۵۰۱ مترمربع و بیش تر	اظهار نشده
نقاط شهری	۱۳۴۲۱۵۸	۵۴۷۸۶۵	۱۲۶۴۶۷	۱۹۵۴۱	۸۲۶۰۵
آذربایجان شرقی	۶۵۳۷۶	۲۹۷۹۳	۶۴۸۴	۹۶۳	۳۱۵۷
آذربایجان غربی	۶۰۱۳۲	۳۴۴۵۱	۱۰۹۳۰	۱۳۶۹	۲۸۴۳
اردبیل	۱۵۵۹۷	۵۳۵۳	۱۴۳۹	۲۵۴	۴۸۱
اصفهان	۱۸۷۶۱۰	۸۱۸۷۸	۱۷۴۲۸	۲۱۲۰	۵۴۹۶
البرز	۳۰۹۳۲	۱۱۲۴۶	۳۲۰۳	۹۲۶	۱۹۱۳
ایلام	۱۰۰۴۲	۲۸۳۳	۴۲۴	۱۰۳	۲۲۰
بوشهر	۲۴۹۲۲	۹۵۸۹	۲۲۸۲	۳۷۶	۵۴۶۲
تهران	۱۶۷۳۲۶	۵۵۷۲۳	۱۲۷۸۰	۳۱۲۶	۱۸۶۹۳
چهارمحال و بختیاری	۲۶۰۶۹	۱۱۶۲۰	۲۳۷۶	۲۶۵	۶۵۵
خراسان جنوبی	۱۱۷۹۷	۶۶۱۷	۱۶۴۴	۱۶۳	۳۳۵
خراسان رضوی	۷۲۴۲۲	۳۰۱۳۲	۶۷۷۸	۱۰۲۱	۵۸۶۶
خراسان شمالی	۶۷۴۸	۳۰۲۰	۷۲۲	۱۰۳	۴۷۳
خوزستان	۹۸۹۱۳	۴۱۹۴۶	۷۱۵۱	۹۲۹	۶۴۸۶
زنجان	۱۵۸۷۹	۷۷۶۰	۱۸۹۵	۱۶۴	۴۲۹
سمنان	۱۷۰۷۰	۸۷۹۳	۱۴۱۰	۱۸۶	۱۰۹۰
سیستان و بلوچستان	۳۷۸۵۲	۱۷۹۰۷	۴۳۱۰	۴۳۳	۱۳۱۹
فارس	۱۳۴۹۲۲	۵۴۷۳۳	۱۳۱۴۶	۱۶۳۱	۳۶۱۴
قزوین	۱۰۵۷۶	۳۰۹۷	۶۴۱	۱۴۶	۵۶۷
قم	۲۰۰۰۴	۸۵۹۷	۱۹۴۲	۲۴۲	۴۵۵۹
کردستان	۱۴۶۸۹	۴۶۵۳	۸۹۶	۱۶۹	۸۶۶
کرمان	۵۶۹۷۶	۲۳۹۶۲	۵۳۵۷	۷۸۸	۵۵۶۲
کرمانشاه	۳۴۰۷۸	۸۹۶۲	۱۵۷۱	۲۲۶	۶۸۳
کهگیلویه و بویراحمد	۱۳۸۴۴	۳۷۵۸	۶۷۴	۱۲۳	۳۱۷
گلستان	۱۵۵۲۰	۶۷۹۸	۱۷۴۷	۲۹۲	۷۴۲
گیلان	۱۴۹۲۵	۵۸۷۱	۱۵۲۱	۳۴۳	۱۰۳۹
لرستان	۴۲۰۳۳	۱۰۱۱۴	۱۴۶۷	۲۳۸	۲۵۸
مازندران	۲۷۸۴۱	۱۰۴۸۹	۲۹۴۸	۶۵۵	۱۷۴۴
مرکزی	۱۸۷۲۲	۷۹۸۶	۱۶۷۴	۲۸۳	۱۹۹۴
هرمزگان	۱۵۲۸۷	۶۵۹۶	۱۷۶۲	۳۴۲	۲۵۵۴
همدان	۲۱۶۵۹	۸۸۰۵	۱۶۲۶	۲۱۷	۱۰۷۳
یزد	۵۲۳۹۵	۲۴۷۸۳	۸۲۳۹	۱۳۴۵	۲۱۱۵

۱۸-۳- واحدهای مسکونی بر حسب مساحت زیربنا و وضع سکونت به تفکیک استان: ۱۳۹۵

نام استان	جمع	۵۰ مترمربع و کمتر	۵۱-۷۵ مترمربع	۷۶-۸۰ مترمربع	۸۱-۱۰۰ مترمربع	۱۰۱-۱۵۰ مترمربع	۱۵۱-۲۰۰ مترمربع	۲۰۱-۳۰۰ مترمربع	۳۰۱-۵۰۰ مترمربع	۵۰۱ مترمربع و بیشتر	اظهاری نشده
نقاط روستایی...	۵۳۷۷۹۳۷	۶۹۸۸۱۷۰	۱۱۰۵۹۶۷	۶۶۵۳۶۲	۱۴۱۶۶۶۳	۱۰۸۱۹۵۸	۲۴۶۲۹۲	۹۴۰۸۷	۲۸۴۲۱	۱۳۳۵۵	۱۶۹۶۲
آذربایجان											
شرقی	۳۰۵۰۴۰	۳۹۵۶۳	۶۰۹۴۶	۴۱۵۳۳	۷۷۶۱۸	۵۸۴۶۸	۱۴۹۲۵	۷۰۱۱	۳۲۸۷	۱۱۷۰	۵۱۹
آذربایجان غربی	۲۵۸۴۴۵	۲۴۶۱۵	۳۶۰۱۳	۳۳۹۶۴	۷۳۵۲۰	۶۴۴۴۸	۱۴۶۴۳	۶۱۷۷	۳۰۷۵	۱۰۳۲	۹۵۸
اردبیل	۱۰۴۷۷۲	۱۴۷۲۳	۲۳۶۹۳	۱۸۸۱۲	۲۵۱۰۵	۱۷۹۳۳	۲۸۰۰	۹۲۹	۳۳۴	۱۵۰	۲۹۳
اصفهان	۱۸۵۰۵۱	۶۹۸۳	۱۲۶۶۸	۱۱۶۷۱	۴۵۰۷۹	۷۲۰۶۹	۲۵۱۲۴	۸۳۷۶	۲۱۲۹	۴۹۶	۴۵۶
البرز	۶۰۴۲۲	۶۶۶۷	۱۳۹۵۹	۸۲۸۷	۱۷۴۷۳	۱۰۹۶۶	۱۸۵۱	۶۰۹	۲۶۶	۱۵۵	۱۸۹
ایلام	۴۴۲۸۶	۱۸۹۵	۳۹۰۸	۴۶۵۹	۱۷۰۲۳	۱۳۹۹۳	۲۰۲۷	۵۱۰	۱۲۹	۵۶	۸۶
بوشهر	۷۷۵۸۹	۵۹۷۹	۷۳۰۴	۵۸۳۸	۲۱۹۲۱	۲۶۰۰۷	۴۸۳۸	۲۲۹۰	۱۶۵۸	۶۷۲	۱۰۸۲
تهران	۲۲۶۶۷۹	۴۴۰۴۱	۷۳۰۹۰	۲۳۳۳۵	۴۸۶۸۷	۲۷۱۴۹	۶۰۶۷	۲۱۷۴	۶۳۷	۲۶۶	۱۲۳۳
چهارمحال و بختیاری	۸۳۳۲۰	۴۳۰۷	۵۶۰۹	۶۱۳۱	۱۹۱۴۴	۳۷۵۳۵	۸۳۷۰	۱۶۶۱	۴۰۲	۱۲۱	۴۰
خراسان جنوبی ..	۸۸۸۳۵	۱۲۲۷۰	۲۲۰۹۷	۱۰۳۳۷	۲۴۱۸۱	۱۳۸۰۵	۳۱۷۱	۱۹۷۳	۷۴۷	۲۱۲	۴۲
خراسان رضوی ..	۴۸۶۳۶۸	۶۰۹۰۶	۱۳۸۴۰۱	۷۳۲۸۶	۱۴۰۷۳۰	۵۶۴۶۲	۸۱۰۵	۴۲۴۱	۲۲۰۸	۶۸۱	۱۳۴۸
خراسان شمالی	۱۰۰۲۲۱	۱۹۶۸۵	۳۲۱۴۹	۱۴۴۹۵	۲۲۳۹۶	۹۷۳۸	۸۷۸	۲۹۱	۲۱۰	۱۰۶	۲۷۳
خوزستان	۲۲۷۲۰۸	۱۹۵۱۴	۲۰۹۴۰	۱۹۳۲۰	۵۶۶۲۵	۷۰۹۱۰	۲۴۷۵۵	۹۸۴۸	۳۲۸۲	۱۱۲۲	۸۹۲
زنجان	۹۲۶۷۸	۱۵۳۹۹	۱۹۰۹۱	۱۸۳۱۴	۲۱۳۲۰	۱۳۲۸۸	۲۸۶۱	۱۲۸۰	۶۴۹	۳۴۱	۱۳۵
سمنان	۴۳۴۶۷	۳۷۱۰	۸۵۶۷	۵۶۱۴	۱۳۹۲۹	۸۱۵۳	۲۰۱۲	۹۳۴	۳۳۳	۱۴۴	۷۱
سیستان و بلوچستان	۲۴۸۰۳۹	۹۹۷۳۰	۳۵۲۳۴	۱۶۴۱۴	۳۶۲۵۲	۳۱۹۴۰	۱۵۱۴۹	۷۵۴۷	۳۷۵۹	۷۸۸	۱۲۲۶
فارس	۳۷۶۰۹۵	۲۵۱۳۹	۳۲۰۰۵	۲۶۰۷۲	۹۹۷۱۸	۱۵۳۶۵۱	۲۷۰۷۳	۸۳۴۶	۲۳۹۹	۷۲۵	۹۶۷
قزوین	۹۳۱۵۵	۱۲۲۸۰	۲۴۸۶۱	۱۴۱۲۹	۲۴۴۱۲	۱۲۵۳۵	۲۶۷۵	۱۱۶۹	۶۵۴	۲۹۵	۱۴۵
قم	۱۷۴۷۷	۲۳۸۷	۳۱۴۷	۲۲۹۱	۵۰۱۶	۳۳۲۵	۷۴۴	۲۹۲	۱۳۵	۳۲	۱۰۸
کردستان	۱۲۴۵۱۰	۹۷۱۷	۲۵۱۷۶	۲۱۲۷۸	۴۱۶۱۳	۱۸۹۷۰	۴۵۵۵	۱۷۲۲	۸۶۸	۳۰۴	۳۰۷
کرمان	۳۱۲۰۱۶	۸۴۱۴۲	۹۷۶۶۵	۱۸۷۰۷	۴۸۰۵۹	۴۲۳۹۰	۱۲۸۵۶	۴۵۸۷	۸۹۴	۴۷۷	۲۲۳۹
کرمانشاه	۱۱۸۷۸۱	۱۴۴۴۴	۲۵۶۱۹	۱۹۴۰۹	۳۴۲۲۹	۱۹۷۱۱	۳۱۱۵	۱۲۶۰	۶۲۹	۲۲۷	۱۳۸
کهگیلویه و بویراحمد	۷۴۰۰۵	۵۰۵۴	۶۸۶۱	۵۹۵۴	۱۸۰۱۸	۳۰۲۳۶	۵۹۲۴	۱۳۶۰	۲۲۹	۸۸	۲۸۱
گلستان	۲۲۸۶۰۵	۲۷۲۰۱	۵۸۱۵۴	۴۲۱۰۲	۶۷۹۷۴	۲۷۵۷۷	۳۱۵۸	۱۲۵۶	۴۷۷	۱۸۷	۵۱۹
گیلان	۲۹۷۶۹۷	۳۸۲۵۲	۱۱۴۱۹۳	۵۰۸۴۷	۶۷۶۶۰	۲۳۱۳۶	۱۹۴۴	۶۴۸	۳۰۶	۲۸۱	۴۳۰
لرستان	۱۵۳۶۲۸	۱۲۴۲۵	۲۹۷۶۷	۲۰۴۱۹	۴۶۱۷۳	۳۰۵۶۵	۹۲۵۶	۳۳۲۵	۱۲۰۸	۳۳۹	۱۵۱
مازندران	۴۴۴۱۲۱	۲۸۹۸۶	۸۸۲۹۶	۶۹۰۷۴	۱۶۸۶۵۰	۷۶۹۳۲	۷۳۵۶	۲۵۸۳	۱۰۶۶	۵۳۶	۶۴۲
مرکزی	۱۰۲۳۵۹	۹۷۶۰	۱۶۳۷۹	۱۴۷۹۳	۳۲۷۴۸	۲۱۰۰۴	۴۵۰۴	۱۶۴۶	۷۹۳	۳۶۹	۳۶۳
هرمزگان	۱۸۶۷۷۹	۲۷۸۳۲	۳۲۵۲۷	۱۹۸۴۹	۴۷۶۵۴	۳۹۹۹۳	۹۵۰۷	۴۰۱۳	۳۲۵۶	۱۴۰۱	۷۴۷
همدان	۱۶۷۷۹۹	۱۹۵۱۳	۳۵۱۸۴	۲۶۲۵۲	۴۴۲۰۲	۳۰۰۴۴	۶۸۰۷	۳۰۷۶	۱۷۶۲	۴۷۶	۴۸۳
یزد	۴۸۴۹۰	۱۷۵۱	۲۴۶۴	۲۱۷۶	۹۵۳۴	۱۹۰۲۵	۹۲۴۲	۲۹۵۳	۶۴۰	۱۰۶	۵۹۹