

کمیته تحقیقات دانشجوئی



دانشگاه علوم پزشکی و خدمات بهداشتی درمانی استان مرکزی

راهنمای ثبت نام و شرکت در کارگاه‌های

کمیته تحقیقات دانشجوئی

دانشگاه علوم پزشکی اراک

ذکر چند نکته

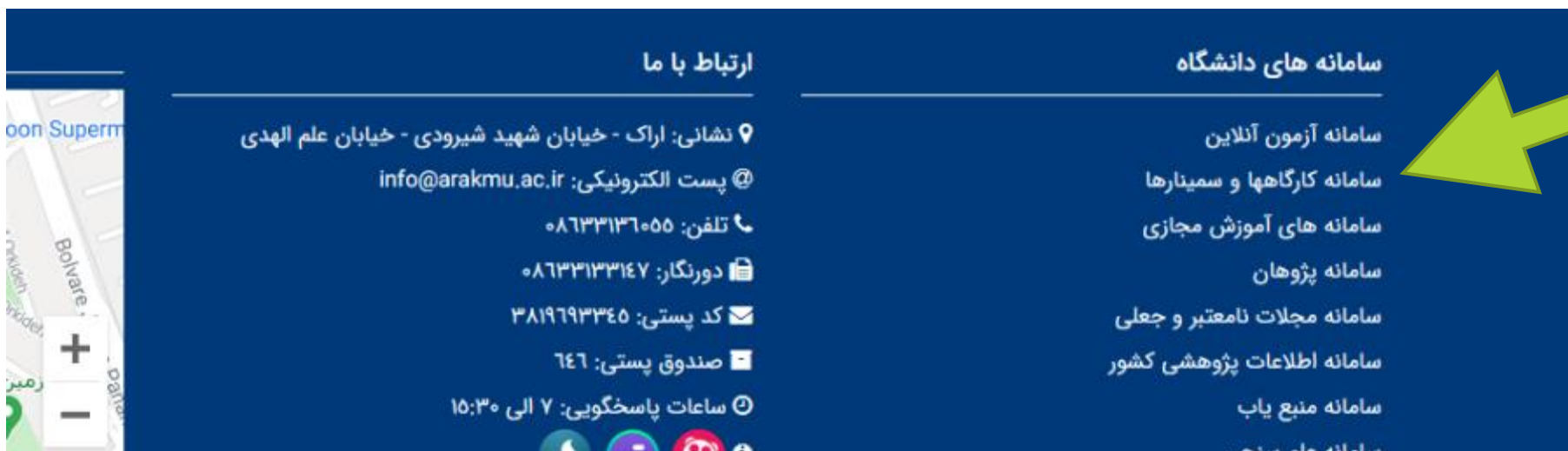
- ▶ دانشجویان برای دریافت گواهی حتما باید در کارگاه ثبت نام کرده و ثبت نام آنها تایید شود.
- ▶ در صورت عدم تایید ثبت نام یا عدم پرداخت هزینه، به هیچ عنوان برای دانشجو گواهی شرکت در کارگاه صادر نمی‌گردد.
- ▶ تایید ثبت نام فقط در ساعات اداری انجام می‌شود.
- ▶ دریافت گواهی بعد از تایید ثبت نام حداکثر ظرف ۷ روز کاری صادر می‌شود و فایل گواهی در سایت دانشگاه، در صفحه کمیته تحقیقات دانشجویی بارگزاری می‌شود.
- ▶ از مراجعه مضموری برای دریافت گواهی خودداری شود.

فهرست

- نحوه ثبت نام
- ثبت نام کارگاه
- مشاهده فایل کارگاه
- دریافت گواهی کارگاه

نمونه ثبت نام

▶ در ابتدا وارد سایت دانشگاه علوم پزشکی اراک شده و سپس در قسمت پایین سمت راست صفحه (تصویر زیر): سامانه‌های دانشگاه- سامانه کارگاه‌ها و سمینارها را انتخاب کنید.



The screenshot displays the contact information for Arak University of Medical Sciences and a list of available services. A green arrow points to the 'سامانه کارگاهها و سمینارها' (Workshop and Seminar System) link.

ارتباط با ما	سامانه های دانشگاه
📍 نشانی: اراک - خیابان شهید شیرودی - خیابان علم الهدی	سامانه آزمون آنلاین
✉️ پست الکترونیکی: info@arakmu.ac.ir	سامانه کارگاهها و سمینارها
☎️ تلفن: ۰۸۶۳۳۱۳۶۰۵۵	سامانه های آموزش مجازی
📠 دورنگار: ۰۸۶۳۳۱۳۳۱۴۷	سامانه پژوهان
✉️ کد پستی: ۳۸۱۹۶۹۳۳۴۵	سامانه مجلات نامعتبر و جعلی
📦 صندوق پستی: ۶۴۶	سامانه اطلاعات پژوهشی کشور
🕒 ساعات پاسخگویی: ۷ الی ۱۵:۳۰	سامانه منبع یاب
	سامانه علم منبع

نمونه ثبت نام

پس از کلیک روی سامانه کارگاه‌ها و سمینارها، این صفحه باز می‌شود: ▶

سامانه کارگاه‌ها و سمینارها
دانشگاه علوم پزشکی و خدمات بهداشتی و درمانی اراک

ورود | ثبت نام

یکشنبه ۲۶ بهمن ۱۳۹۹ 11:07:03

دسترسی سریع

پورتال دانشگاه



صفحه اصلی / دوره های آموزشی

دوره های آموزشی

نمایش ۱ تا ۹ مورد از کل ۱۲ مورد.

دوره های آموزشی در حال ثبت نام

دوره های آموزشی در حال برگزاری

دوره های آموزشی برگزار شده



جستجو

عنوان

تاریخ

لغات

نمونه ثبت نام

▶ در قسمت بالای صفحه قسمت چپ تصویر دو گزینه ورود و ثبت نام قرار دارد. که برای ثبت نام روی ایکن ثبت نام کلیک کنید. در صورتی که قبلا هم ثبت نام کرده اید روی ایکن ورود کلیک کنید.



The screenshot shows the top navigation bar of a website. On the left, there is a search bar and a blue button labeled "ورود | ثبت نام" (Login | Register). A large green arrow points to this button. Below the button is a menu icon and the text "دسترسی سریع" (Quick Access). The date and time "یکشنبه ۲۶ بهمن ۱۳۹۹ 11:07:03" are displayed. On the right side, the text "سامانه کارگاه ها و سمینارها" (Workshop and Seminar System) is shown next to a logo, with "دانشگاه علوم پزشکی و خدمات بهداشتی و درمانی اراک" (Arak University of Medical Sciences and Health Services) below it. At the bottom right of the header, it says "پورتال دانشگاه" (University Portal). The footer contains "صفحه اصلی / دوره های آموزشی" (Home / Educational Courses).

نمونه ثبت نام

► برای ثبت نام اطلاعات خواسته شده را به صورت صحیح وارد کنید. تمام مراحل ثبت نام کارگاه برای شما ایمیل می‌شود بنابراین ایمیل را به دقت وارد نمایید.

The image shows a registration form with the following fields and elements:

- پست الکترونیکی (Email) with an envelope icon.
- کلمه عبور (Password) with an eye icon and a lock icon.
- نام خانوادگی (Last Name) and نام (Name) fields.
- کد ملی (National ID) field.
- تلفن همراه (Mobile Phone) field with the number 02152 and a refresh icon.
- ثبت نام (Register) button.
- ورود (Login) link.

ثبت نام کارگاه

دوره های آموزشی

نمایش ۱ تا ۹ مورد از کل ۱۳ مورد.

ثبت نام

برگزاری

ار شده

جستجو

^

۱۱

۲



مقاله نویسی
از ۲۲ دی ۱۳۹۹ ساعت
۱۳۹۹



کمیته تحقیقات و انشومان

مقاله نویسی

از ۰۴ بهمن ۱۳۹۹ تا ۲۵ فروردین ۱۴۰۰

ثبت نام

▶ برای ثبت نام در کارگاه مورد نظر ابتدا روی آیکن آن کارگاه کلیک کرده و سپس بعد از باز شدن آن روی گزینه ثبت نام کلیک کنید. درخواست شما بعد از بررسی تایید خواهد شد و ایمیل تایید برای شما ارسال می‌گردد.

▶ دقت کنید که در زمان ثبت نام کارگاه از شما خواسته می‌شود که تصویر کارت دانشجویی خود را آپلود نمایید.

ثبت نام کارگاه

مقاله نویسی

معاونت تحقیقات و فناوری | کارگاه های آموزشی | کمیته تحقیقات دانشجویی

ثبت نام

روش های ثبت نام

۱ مقاله نویسی (از ۲۵ بهمن ۱۳۹۹ ساعت ۱۱:۲۴ تا ۲۹ بهمن ۱۳۹۹ ساعت ۱۱:۲۴) ۱۰۰,۰۰۰ ریال

تاریخ : از ۰۴ بهمن ۱۳۹۹ تا ۲۵ فروردین ۱۴۰۰

تاریخ ثبت نام : از ۲۵ بهمن ۱۳۹۹ ساعت ۱۱:۲۴ تا ۲۶ اسفند ۱۳۹۹ ساعت ۱۱:۲۴

طول دوره : ۱

ظرفیت کل : ۲۰

مدرس



دکتر فاطمه قهرمانی

نام کاربری:

رمز ورود:

ادرس لینک:

.....//:http

در این صفحه اطلاعات کارگاه مورد نظر موجود است. در قسمت پایین نیز لینک، نام کاربری و رمز عبور برای دریافت فایل کارگاه قرار داده شده است.

دانشجویان برای دریافت گواهی شرکت در کارگاه متما باید ثبت نام کرده و پس از تایید و پرداخت هزینه کارگاه گواهی برای آنان صادر میشود.

ثبت نام کارگاه

- ▶ هزینه کارگاه در قسمت ثبت نام ذکر شده است. برای ثبت نام حتما باید تصویر کارت دانشجویی آپلود شود.
- ▶ تایید ثبت نام فقط در ساعات اداری انجام می شود.

نوع ثبت نام	قیمت	مدرک مورد نیاز
<input checked="" type="radio"/> مقاله نویسی (از ۲۵ بهمن ۱۳۹۹ ساعت ۱۱:۲۴ تا ۲۹ بهمن ۱۳۹۹ ساعت ۱۱:۲۴)	۱۰۰,۰۰۰ ریال	کارت دانشجویی <input type="text"/> <input type="button" value="انتخاب"/>

مشاهده فایل کارگاه

Arak University of
Medical Sciences

برای ورود بدون نام کاربری بر روی دکمه لاگین کلیک کنید

i You have been logged out.

Login ID:

Password:

Language: English

Remember me

مرکز فناوری اطلاعات دانشگاه علوم پزشکی اراک - 1395

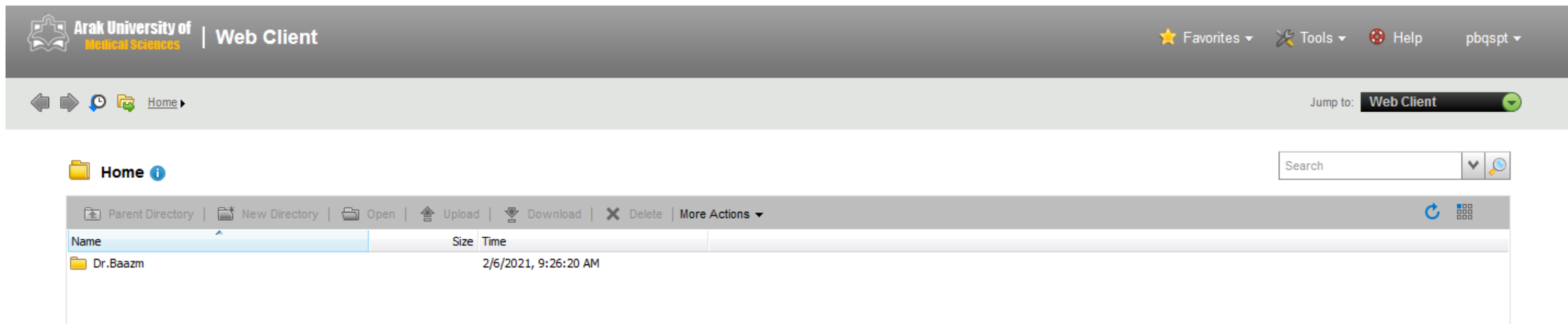
➤ در صفحه کارگاهها و سیمینارها برای هر کارگاه در قسمت جزئیات آن لینک و نام کاربری و رمز عبور ذکر شده است.

➤ لینک را کپی کرده و در مرورگر(تمام مرورگرها قابل استفاده) پیست کنید. صفحه‌ای مطابق تصویر باز میشود:

➤ سپس نام کاربری (login ID) و رمز عبور(تایپ کنید) را وارد نمایید و روی گزینه login کلیک کنید.

مشاهده فایل کارگاه

سپس این پنجره باز میشود و شما میتوانید فایل را دریافت و مشاهده نمایید. ►



The screenshot displays the 'Web Client' interface of the Arak University of Medical Sciences. The top navigation bar includes the university logo, 'Arak University of Medical Sciences | Web Client', and utility links for 'Favorites', 'Tools', 'Help', and 'pbqspt'. Below this is a breadcrumb trail showing 'Home' and a 'Jump to: Web Client' dropdown menu. The main content area shows a file directory view for the 'Home' folder. A toolbar at the top of the directory view contains options like 'Parent Directory', 'New Directory', 'Open', 'Upload', 'Download', 'Delete', and 'More Actions'. A table lists the contents of the directory:

Name	Size	Time
Dr.Baazm		2/6/2021, 9:26:20 AM

دریافت گواهی کارگاه

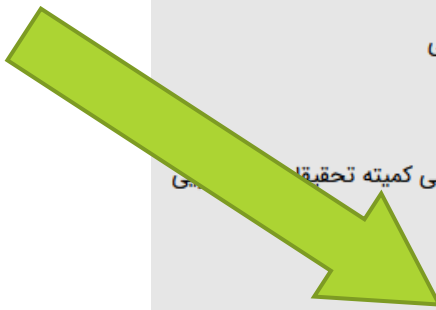
► برای دریافت گواهی کارگاه به سایت دانشگاه علوم پزشکی اراک، زیر پرتال معاونت تحقیقات و فناوری مراجعه کرده در پایین صفحه سمت چپ روی آیکن کمیته تحقیقات دانشجویی و سپس روی دریافت گواهی کارگاه کلیک کنید . در نهایت کارگاه مورد نظر را انتخاب کرده و فایل گواهی خود را دریافت نمایید.

► تصویر راهنما اسلاید بعدی



دریافت گواهی کارگاه

اطلاعیه‌ها و اخبار کمیته تحقیقات دانشجویی	کمیته اخلاق
معرفی کمیته تحقیقات دانشجویی	کمیته تحقیقات دانشجویی
فرم عضویت در کمیته تحقیقات دانشجویی	مجلات دانشگاه
این نامه‌ها و دستورالعمل‌ها	دفتر ارتباط با صنعت
معرفی اعضا	مرکز رشد
اعضای شورای پژوهشی	اسناد بالا دستی
اعضای شورای مرکزی	فرم‌ها و دستورالعمل‌های ارزشیابی دانشگاه‌ها
آدرس وابستگی سازمانی کمیته تحقیقات	فرم‌ها و دستورالعمل‌های ارزشیابی مراکز تحقیقاتی دانشگاه‌ها
کارگاه‌ها	پرسش‌های متداول
دریافت گواهی کارگاه	نقشه ی سایت
صورتهجلسات	تماس با ما
طرح‌های تحقیقاتی	راهنمای جستجو



ریاست	معاونت	دانشکده‌ها	مراکز آموزشی-پژوهشی
< معاونت بهداشتی	< معاونت توسعه مدیریت و منابع	< معاونت آموزش	< <u>معاونت تحقیقات و فناوری</u>
< معاونت درمان	< معاونت فرهنگی و دانشجویی	< معاونت غذا و دارو	

