
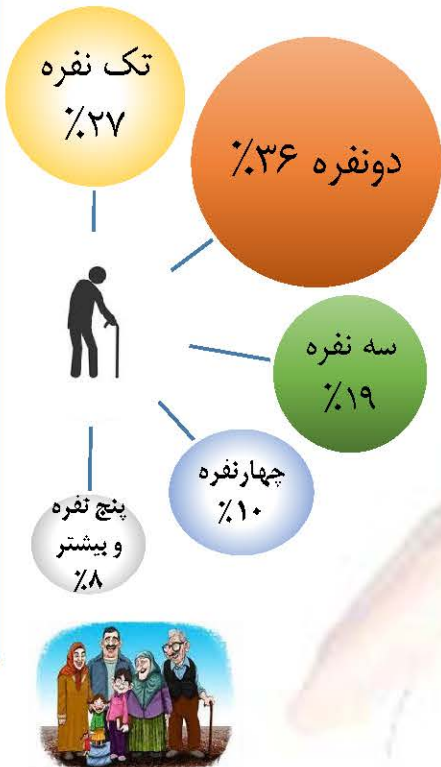


# نگاهی به خانوارهای دارای سرپرست سالمند طی سه سرشماری اخیر

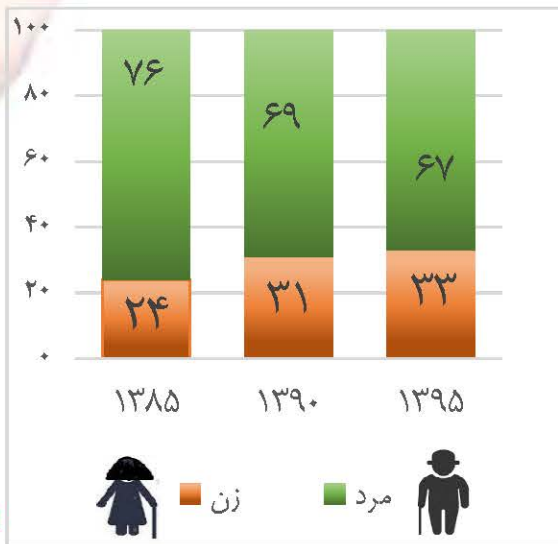
توزیع خانوارهای دارای سرپرست سالمند بر حسب نحوه تصرف محل سکونت در سرشماری های ۱۳۸۵، ۱۳۹۰ و ۱۳۹۵ (درصد)

توزیع خانوارها بر حسب تعداد افراد در خانوارهای دارای سرپرست سالمند در سال ۱۳۹۵



نسبت خانوارهای دارای سرپرست زن سالمند به کل خانوارهای معمولی،

از ۳/۳ درصد در سال ۱۳۸۵ به ۴/۷ درصد در سال ۱۳۹۵ افزایش داشته اند.



توزیع خانوارهای دارای سرپرست سالمند بر حسب جنس سرپرست

در سرشماری های ۱۳۸۵، ۱۳۹۰ و ۱۳۹۵