

شرکت انعکاسِ نابِ ایده (انیکو)

(سهامی خاص)

راهنمای کاربری سامانه جامع طبیب

زیر سیستم توانمندسازی اعضای هیات علمی

واحد توانمندسازی مرکز مطالعات و توسعه آموزش پزشکی دانشگاه



ویژه شرکت کنندگان دوره

فهرست

- ۲..... ثبت نام در کارگاه ها به عنوان شرکت کننده (روش اول)
- ۴..... ثبت نام در کارگاه ها به عنوان شرکت کننده (روش دوم)
- ۵..... مشاهده اطلاعات دوره(فایلها، تکالیف و...) توسط شرکت کنندگان
- ۷..... بخش خوداظهاری دوره هایی که خارج از دانشگاه محل تحصیلتان، شرکت یا ارائه داشته اید.
- ۸..... شرکت در نیازسنجی

شرکت کننده گرامی!

از اینکه به عنوان عضو پویا و فعال جامعه علمی کشور، با شرکت در دوره ها و کارگاه های توانمند سازی، در مسیر دانش و معرفت افزایی گام بر میدارید سپاسگزاریم.

شایسته است تا برای استفاده بهینه از امکانات سامانه جامع مدیریت دوره های توانمند سازی طبیب و رفع ابهامها و سوالهای آتی، زمانی را برای مطالعه این مستند اختصاص دهید.

ثبت نام در کارگاه ها به عنوان شرکت کننده (روش اول)

The screenshot shows the ENICO website interface. At the top right is the ENICO logo and the text "دانشگاه علوم پزشکی و خدمات بهداشتی درمانی انیکو". At the top left is the "طیبیب" logo and "سامانه جامع طبیب". A navigation bar contains links: "ورود به سامانه", "راهنما", "برنامه های آموزش بالینی", "برنامه های کشیک ها", "ثبت خطاهای بالینی", "ثبت آموخته های بالینی", "اخبار", and "صفحه اصلی". The main content area features a registration form with fields for "کد ملی" and "کلمه عبور", and a "ورود" button. Below the form is the text "کلمه عبورم را فراموش کرده ام". The background has a space-themed image with Persian text: "پیچ ثروتی چون عقل", "پیچ فخری چون دل", "پیچ میرانی چون ادب", and "پیچ پستیانی چون شورت نخواهد بود". Callouts point to: 1) "ورود به سامانه" link, 2) "روی دکمه ورود به سامانه کلیک کنید", 3) "راهنمای کامل ورود به سامانه", and 4) "ورود با کد ملی به عنوان کدکاربری و کلمه عبور (برای اولین بار)".

The screenshot shows the ENICO user dashboard. The top navigation bar includes "میز کار" and "تدریس". The main content area has filters for "این ماه", "این هفته", "برنامه های گروه", "برنامه های فردی", and "همه". A sidebar on the right contains: "میز کار", "مشخصات فردی و سوابق", "فعالیت های فراگیران", and "دوره های توانمندسازی". A callout points to the "دوره های توانمندسازی" link in the sidebar with the text: "برای مشاهده فهرست کارگاه ها، روی عنوان «دوره های توانمندسازی» کلیک نمایید".



توانمندسازی / شرکت در دوره‌های توانمندسازی آموزشی

امکان ثبت نام در دوره‌های در حال برگزاری وجود دارد. با کلیک بر روی دوره‌ی مورد نظر خود می‌توانید در دوره ثبت‌نام کنید.

وضعیت دوره	ساعت	پایان	شروع	عنوان دوره
درحال برگزاری	۰:۰۰:۰۰	۱۴۰۰/۲/۱۵	۱۳۹۹/۱۱/۲۱	جدید فنون تحقیق، جستجوی منابع، سامانه‌های مربوطه
درحال برگزاری	۰:۰۰:۰۰	۱۴۰۰/۲/۱۵	۱۳۹۹/۱۱/۲۱	جدید مهارت‌های ارتباطی و اخلاق حرفه‌ای
درحال برگزاری	۰:۰۰:۰۰	۱۴۰۰/۲/۱۵	۱۳۹۹/۱۱/۲۱	جدید روش تحقیق در علوم پزشکی
درحال برگزاری	۰:۰۰:۰۰	۱۴۰۰/۲/۱۵	۱۳۹۹/۱۱/۲۱	جدید شیوه‌های نوین ارزیابی فراگیر
درحال برگزاری	۰:۰۰:۰۰	۱۴۰۰/۲/۱۵	۱۳۹۹/۱۱/۲۱	جدید روش تدریس، آموزش بالینی، طرح درس

مطابق تصویر با کلیک بر روی هر دوره، می‌توانید در آن دوره ثبت نام کنید. برای مشاهده فهرست سایر دوره‌ها، لازم است تا مطابق تصویر (فلش قرمز)، به صفحات بعدی مراجعه کنید.

دوره‌هایی که بعنوان شرکت‌کننده ثبت‌نام شده‌اید

دریا...	عنوان دوره	مرکز آموزشی	شروع دوره	پایان دوره	ساعت دوره	مکان	مهلت انصراف
<							
صفحه ای یافت نشد							

ثبت نام در کارگاه ها به عنوان شرکت کننده (روش دوم)

انکاس ناب ایده (انیکو) علی ابن ابی طالب (ع)

اخبار و اطلاعیه‌ها

فراخوان ثبت فرایند چهاردهمین جشنواره آموزشی شهید مطهری

فراخوان ثبت فرایند چهاردهمین جشنواره آموزشی شهید مطهری فراخوان ثبت فرایند چهاردهمین جشنواره آموزشی شهید مطهری فراخوان ثبت فرایند چهاردهمین جشنواره آموزشی ش ...

برگزاری جلسه (کمیته استاد مشاور)


جلسه (کمیته استاد مشاور) در تاریخ ۱۷ / مرداد / ۱۳۹۷ از ساعت ۱۹ الی ۱۲ در دفتر مدیر امور آموزشی و تحصیلات تکمیلی برگزار شد . در این جلسه خانم دکتر وطن خو ...

برگزاری کارگاه مبانی مرور سیستماتیک

به اطلاع می رساند کارگاه "مبانی مرور سیستماتیک" توسط واحد توانمندسازی اعضای هیئت علمی مدیریت مرکز مطالعات و توسعه آموزش دانشگاه در تاریخ ۱۱ آبان ۱۳۹۹ ...



قوانین و آیین




کریکالوم‌های آموزشی




اعتباربخشی آموزشی




لاگبک الکترونیک



واحد ارزشیابی



امور هیات علمی



دوره‌های توانمندسازی




واحد توانمندسازی

1 در صفحه ورود با کلیک بر روی این دکمه می‌توانید لیست کارگاه آخر را ملاحظه فرمایید

2 روی دوره یا کارگاه مورد نظر کلیک کنید

با کلیک بر روی این دکمه تمامی دوره ها و کارگاه ها قابل مشاهده می باشد

لیست همه دوره‌ها



۱۸ اسفند ۱۳۹۹

روشنی / وینار آموزش

کارگاه های روش های نوین تدریس

ثبت نام برای عموم امکان پذیر است

4

مکان : الزهرا - سالن اجتماعات	آخرین مهلت ثبت نام: ۱۳۹۹/۱۲/۱۸
پایان دوره: ۱۳۹۹/۱۲/۲۰	شروع دوره: ۱۳۹۹/۱۲/۲۰
مدت دوره:	ساعت دوره: ۰۸:۰۰ - ۱۳:۰۰
نوع امتیاز: فعالیت آموزشی	هزینه : رایگان
ظرفیت : ۱۵۰	امتیاز : ۵.۰۰
	دبیر علمی دوره: [نام پنهان]
	ارائه کننده گان:
	سرکار خانم دکتر [نام پنهان]
	سرکار خانم دکتر [نام پنهان]

5 ثبت نام



کارگاه های روش های نوین تدریس

شماره ۳: ممکن از دوره برای دسته مشخصی از افراد تعیین شده باشد که در این بخش اعلام میشود.

شماره ۴: اطلاعات دوره در این بخش قابل مشاهده می باشد

شماره ۵: با کلیک بر روی ثبت نام فرم مربوطه باز می شود. چنانچه شما قبلا در سامانه ثبت نام کرده اید یا عضو هیات علمی دانشگاهی هستید که مجری برنامه است، با همان اطلاعات قبلی می توانید وارد سامانه شوید در غیر اینصورت باید به عنوان مهمان ثبت نام نمایید.

مشاهده اطلاعات دوره (فایلها، تکالیف و...) توسط شرکت کنندگان

درحال برگزاری	۰۰:۰۰:۰۰	۱۴۰۰/۲/۱۵	۱۳۹۹/۱۱/۲۱	جدید	روش تحقیق در علوم پزشکی
درحال برگزاری	۰۰:۰۰:۰۰	۱۴۰۰/۲/۱۵	۱۳۹۹/۱۱/۲۱	جدید	شیوه‌های نوین ارزیابی فراگیر
درحال برگزاری	۰۰:۰۰:۰۰	۱۴۰۰/۲/۱۵	۱۳۹۹/۱۱/۲۱	جدید	روش تدریس، آموزش بالینی، طرح درس

فهرست دوره هایی که در آن ثبت نام کرده اید در این بخش قابل مشاهده می باشد.

دوره‌هایی که بعنوان شرکت‌کننده ثبت نام شده‌اید

دوره‌هایی که برای کسب امتیاز بصورت خوداظهاری اعلام کرده‌اید

دریاب...	عنوان دوره	مرکز آموزشی	شروع دوره	پایان دوره	ساعت دوره	مکان	مهلت انصراف از دوره	مشارکت
⚠	شیوه‌های نوین ارزیابی فراگیر							شرکت‌کننده

با کلیک بر روی هر دوره می‌توانید به فایل‌های آموزشی و جزئیات دوره دسترسی داشته باشید.

اطلاعات دوره فایل‌های پیوست تکالیف جلسات

اطلاعات دوره، فایل‌های آموزشی و تکالیف را می‌توانید در این بخش مشاهده نمایید

شروع دوره: ۱۳۹۹/۱۱/۲۱

پایان دوره: ۱۴۰۰/۰۲/۱۵

ساعت دوره: ۰۰:۰۰:۰۰

هزینه: رایگان

مکان: آقلاين

مدت دوره:

ظرفیت:

ارائه‌کننده‌گان:



شیوه‌های نوین ارزیابی فراگیر

پاسخگویی به تکالیف توسط شرکت کنندگان

اطلاعات دوره فایل‌های پیوست **تکالیف** جلسات

مهلت	جلسه	عنوان	بررسی
۱۳۹۹/۱۲/۲۳	۱۳۹۹/۰۶/۲۳	تکلیف شماره ۱	

تکلیف شماره ۱

اطلاعات تکلیف

تحویل

اطلاعات تکلیف لطفا به مهلت پاسخ توجه فرمایید

دریافت تکلیف

عنوان:	تکلیف شماره ۱
توضیحات:	
مهلت:	۱۳۹۹/۱۲/۲۳
جلسه:	یکشنبه ۱۳۹۹/۰۶/۲۳
فایل‌های پیوست:	(۱) دانلود گواهی کارگاه.docx

نظر سنجی و ارزیابی (دوره و مدرس) و دریافت گواهینامه توسط فراگیران و شرکت کنندگان

معرفی آیکنهای مختلف در ابتدای عناوین دوره

این آیکن به معنی الزام به ارزیابی دوره و مدرسین دوره، پیش از دریافت گواهینامه می باشد.

این آیکن به معنی دریافت گواهینامه می باشد و با کلیک بر روی آن می توانید گواهینامه دوره را دریافت نمایید.

این آیکن به معنی هشدارهای مختلف است و با نگهداشتن ماوس بر روی آن می توانید هشدارها را مشاهده نمایید. مانند عدم ثبت حضور و غیاب، عدم مجوز گواهی نامه و...

مهلت انصراف	مکان	ساعت دوره	پایان دوره	شروع دوره	مرکز آموزشی	عنوان دوره	
		۸:۰-۱۲:۰	۱۳۹۹/۷/۲	۱۳۹۹/۶/۳۰		آموزش تولید محتوای الکترونیک	⚠
		۹:۰-۱۳:۰	۱۳۹۹/۸/۲۷	۱۳۹۹/۸/۲۶		کارگاه روش تحقیق مقدماتی	⚠
		۱۲:۰-۱۳:۰	۱۳۹۹/۶/۳۰	۱۳۹۹/۶/۲۲		اصول مدیریتی	☰
	۴ سالن	۸:۰-۱۰:۰	۱۳۹۹/۶/۲۸	۱۳۹۹/۶/۲۶		کارگاه RCT	⚠
		۱۲:۰-۱۷:۰	۱۳۹۹/۶/۲۴	۱۳۹۹/۶/۲۳		روشهای نوین تدریس	☀

بخش خوداظهاری دوره هایی که خارج از دانشگاه محل تحصیلتان، شرکت یا ارائه داشته اید.

وضعیت دوره	ساعت	پایان	شروع	عنوان دوره	
درحال ثبت نام کردن	۸:۰-۱۳:۰	۱۳۹۹/۱۲/۲۰	۱۳۹۹/۱۲/۲۰	کارگاه های روش های نوین تدریس	
منقضی شده	۸:۰-۱۵:۰	۱۳۹۹/۱۱/۱	۱۳۹۹/۱۰/۳۰	آیین نامه ارتقا مرتبه هیات علمی موسسات آموزش عالی، پژوهشی و فناوری	
منقضی شده	۱۰:۰-۱۴:۰	۱۳۹۹/۱۰/۱۹	۱۳۹۹/۱۰/۱۷	آشنایی با نگارش طرح درس	
منقضی شده	۱۳:۰-۱۶:۰	۱۳۹۹/۹/۱۸	۱۳۹۹/۹/۱۷	فناوری بلاکچین در حوزه سلامت	
منقضی شده	۹:۰-۱۳:۰	۱۳۹۹/۹/۳	۱۳۹۹/۹/۱	اختلالات کف لگن	

۱- ۵ از ۱۵ رکورد items per page ۵

دوره هایی که بعنوان شرکت کننده ثبت نام شده اید دوره هایی که بعنوان ارائه کننده انتخاب شده اید دوره هایی که برای کسب امتیاز بصورت خوداظهاری اعلام کرده اید

افزودن ویرایش حذف

تایید	امتیاز	مدت بر حسب ساعت	تا تاریخ	از تاریخ	محل برگزاری	عنوان دوره
<input checked="" type="checkbox"/>	۱		۱۳۹۹/۷/۱۱	۱۳۹۹/۷/۱۱	دانشکده مجازی	آشنایی با سامانه آموزش مجازی
<input checked="" type="checkbox"/>			۱۳۹۹/۷/۸	۱۳۹۹/۷/۷	سالن کنفرانس شهید شیری	آموزش شیوه های نوین ارزیابی
<input checked="" type="checkbox"/>			۱۳۹۹/۷/۱۱	۱۳۹۹/۷/۱۱	دانشگاه علوم پزشکی اصفهان	برگزاری کارگاه آموزش اخلاق حرفه ای

۱- ۳ از ۳ رکورد items per page ۱۰

تذکر مهم ۱: چنانچه به عنوان میهمان ثبت نام کرده اید، نیازی به ثبت اطلاعات در این بخش نیست.

تذکر مهم ۲: این بخش در صورتی قابلیت استفاده دارد که پیشتر توسط EDC یا EDO به اعضای محترم هیات علمی اعلام شده باشد. در غیر این صورت از ثبت اطلاعات در این بخش خودداری نمایید.

مطابق تصویر بالا اطلاعات دوره های دیگر را همراه با مستندات مربوطه، ثبت و ذخیره نمایید. این اطلاعات جهت بررسی به EDO یا EDC از سال خواهد شد و نتیجه بررسی آنها در همین صفحه قابل مشاهده می باشد.

افزودن دوره

عنوان دوره	
محل برگزاری	
از تاریخ	۱۳۹۹/۱۲/۱۶
تا تاریخ	۱۳۹۹/۱۲/۱۶
مدت بر حسب ساعت	۰
مستندات دوره ای که گذرانده اید	Select files...

انصراف ذخیره

شرکت در نیازسنجی

توجه: این بخش برای افرادی که بعنوان میهمان در دوره ثبت نام نموده اند کاربردی ندارد.

چنانچه دوره نیازسنجی در سامانه فعال شود و شرکت در آن الزامی باشد، به محض ورود به سامانه با صفحه فوق مواجه خواهید شد و لازم است تا نیازهای تخصصی و نیازهای عمومی را اعلام بفرمایید. در صورت اجباری بودن، عبارت «اجباری» در جلوی در دسته بندی نمایش داده می شود.

شماره ۱: ثبت نیاز فردی تخصصی: این بخش برای ثبت نیازهای تخصصی ویژه رشته هیات علمی طراحی شده است. برای درج نیاز، کفایت مطابق تصویر بالا، نیاز مربوطه را بصورت دستی تایپ نمایید، نوع دستیابی را مشخص فرمایید، در غیر اینصورت مطابق **شماره ۲**، عبارت «نظری ندارم» را تیک بزنید.

شماره ۳: ثبت نیاز فردی عمومی: روال این بخش همانند ثبت نیاز تخصصی است با این تفاوت که علاوه بر امکان درج دستی، میتوانید حالت «انتخابی» را تیک بزنید (**حرف A مطابق تصویر فوق**) تا بتوانید از بین لیست نیازهای از پیش تعیین شده (**حرف B**)، مواردی را که لازم دارید انتخاب نمایید.

شماره ۴: لازم است پس از انتخاب هر نیاز و یا ثبت «نظری ندارم»، دکمه «ثبت نیازسنجی» را کلیک نمایید تا نظر و درخواستتان ثبت شود.

تذکر: محدودیتی برای ثبت درخواستها و نیازها وجود ندارد، لذا میتوانید نیازهای خود را چه بصورت دستی و یا انتخاب از لیست، ثبت نمایید.

شماره ۵: در این جدول میتوانید فهرست نیازهای ثبت شده خود را مشاهده نمایید و تا زمانیکه در بازه نیازسنجی قرار دارید، میتوانید نسبت به ویرایش، حذف و یا افزودن نیاز جدید اقدام نمایید.

شماره ۶: در پایان و پس از درج نیازها و درخواستها، برای رفتن به میز کار و یا رفتن به نیازسنجی بعدی (مثلا نیازسنجی مدیریتی که در صورت فعال بودن، برای مدیران دانشگاه قابل دسترسی می باشد) از این دکمه استفاده نمایید.