

شاخص قیمت مصرف کننده به تفکیک استان – مرداد ۱۴۰۱

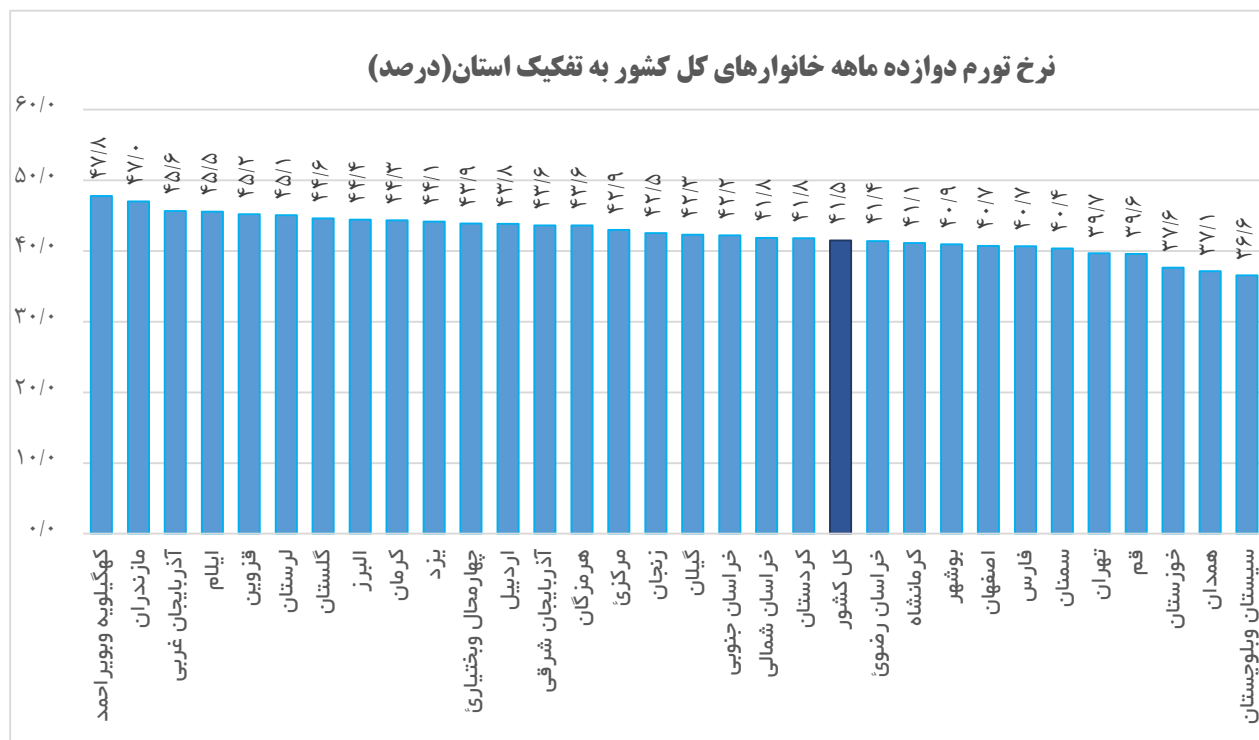
تاریخ انتشار: ۱۴۰۱/۰۶/۰۸

کل خانوارها

در مرداد ماه ۱۴۰۱ شاخص کل قیمت مصرف کننده برای خانوارهای کشور (۱۰۰=۱۳۹۵) به عدد ۵۱۴,۲ رسید که نسبت به ماه قبل ۲,۰ درصد افزایش نشان می‌دهد. در این ماه بیشترین نرخ تورم ماهانه خانوارهای کشور مربوط به استان مرکزی با ۳,۵ درصد و کمترین نرخ تورم ماهانه مربوط به استان آذربایجان غربی با ۰,۶ درصد است.

درصد تغییر شاخص کل نسبت به ماه مشابه سال قبل (تورم نقطه به نقطه) برای خانوارهای کشور ۵۲,۲ درصد می‌باشد. بیشترین نرخ تورم نقطه به نقطه مربوط به استان‌های آذربایجان غربی، اردبیل و کرمان (۶۰,۳ درصد) و کمترین آن مربوط به استان خوزستان (۴۵,۸ درصد) است.

نرخ تورم دوازده ماهه منتهی به مرداد ماه ۱۴۰۱ برای خانوارهای کشور به عدد ۴۱,۵ درصد رسید. بیشترین نرخ تورم دوازده ماهه مربوط به استان کهگیلویه و بویراحمد (۴۷,۸ درصد) و کمترین آن مربوط به استان سیستان و بلوچستان (۳۶,۶ درصد) است.

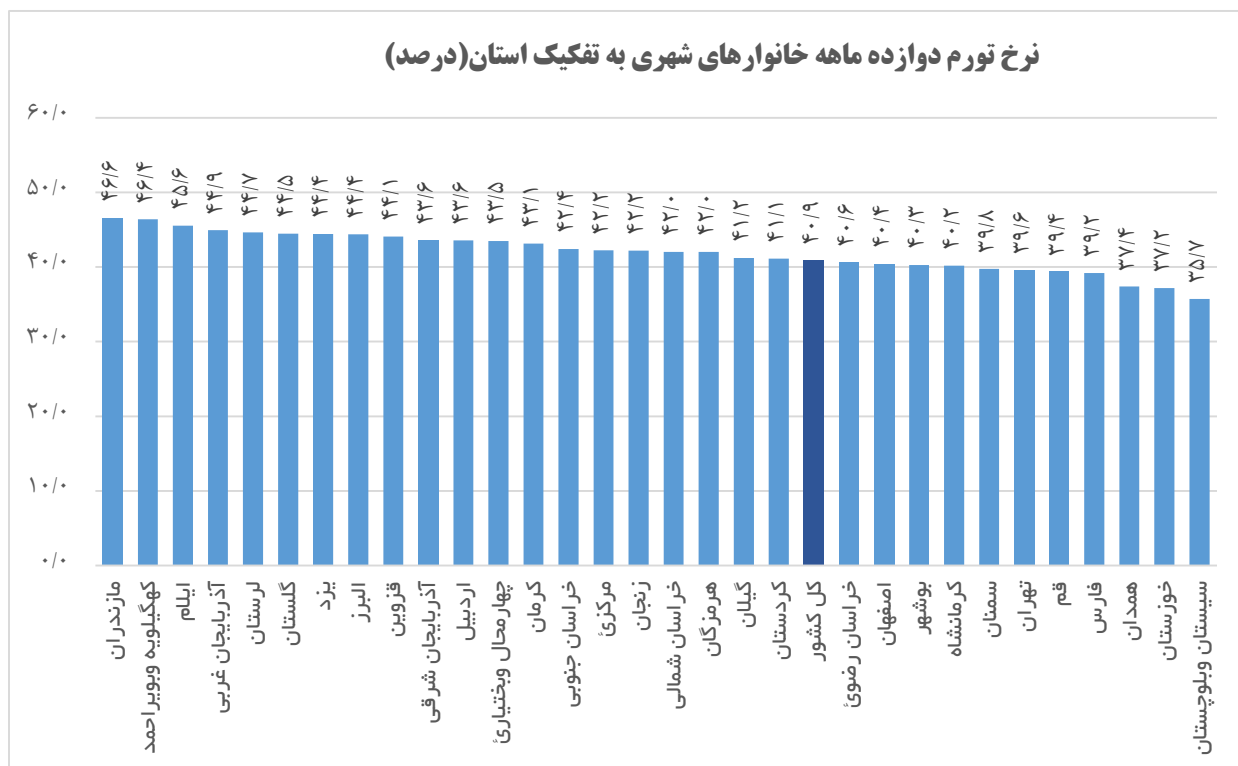


خانوارهای شهری

در مرداد ماه ۱۴۰۱ عدد شاخص کل برای خانوارهای شهری (۱۰۰=۱۳۹۵) به ۵۰۴,۸ رسید که نسبت به ماه قبل ۲,۰ درصد افزایش نشان می‌دهد. در این ماه بیشترین نرخ تورم ماهانه خانوارهای شهری مربوط به استان مرکزی با ۳,۷ درصد و کمترین نرخ تورم ماهانه مربوط به استان‌های آذربایجان غربی، بوشهر و زنجان با ۱,۰ درصد است.

درصد تغییر شاخص کل نسبت به ماه مشابه سال قبل (تورم نقطه به نقطه) برای خانوارهای شهری کشور ۵۱,۱ درصد است. بیشترین نرخ تورم نقطه به نقطه خانوارهای شهری مربوط به استان اردبیل (۵۹,۷درصد) و کمترین آن مربوط به استان خوزستان (۴۴,۹) درصد است.

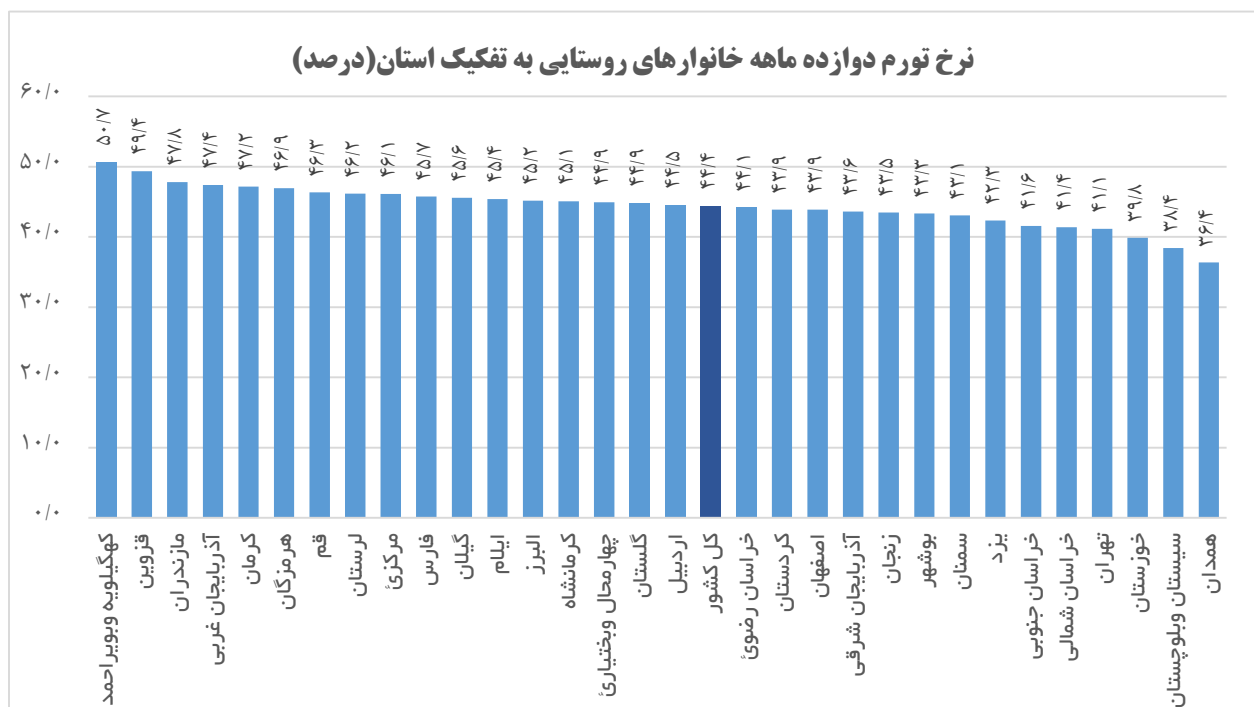
نرخ تورم دوازده ماهه منتهی به مرداد ماه ۱۴۰۱ برای خانوارهای شهری به عدد ۴۰,۹ درصد رسید. بیشترین نرخ تورم دوازده ماهه مربوط به استان مازندران (۴۶,۶) درصد و کمترین آن مربوط به استان سیستان و بلوچستان (۳۵,۷) درصد است.



خانوارهای روستایی

در مرداد ماه ۱۴۰۱ عدد شاخص کل برای خانوارهای روستایی (۱۳۹۵=۱۰۰) به ۵۶۷,۱ رسید که نسبت به ماه قبل ۱,۷ درصد افزایش داشته است. در این ماه بیشترین نرخ تورم ماهانه خانوارهای روستایی مربوط به استان مازندران با ۳,۰ درصد و کمترین نرخ تورم ماهانه مربوط به استان قزوین با ۰,۳ درصد می‌باشد. در این ماه استان زنجان با تورم ماهانه صفر درصد و استان آذربایجان غربی با تورم ماهانه ۰,۳- درصد مواجه بوده است.

درصد تغییر شاخص کل نسبت به ماه مشابه سال قبل (تورم نقطه به نقطه) برای خانوارهای روستایی ۵۸,۴ درصد می‌باشد. بیشترین نرخ تورم نقطه به نقطه مربوط به استان کرمان (۶۸,۱ درصد) و کمترین آن مربوط به استان یزد (۴۹,۹ درصد) است. نرخ تورم دوازده ماهه منتهی به مرداد ماه ۱۴۰۱ برای خانوارهای روستایی به عدد ۴۴,۴ درصد رسید. بیشترین نرخ تورم دوازده ماهه مربوط به استان کهگیلویه و بویراحمد (۵۰,۷ درصد) و کمترین آن مربوط به استان همدان (۳۶,۴ درصد) است.



اطلاعات تماس

اطلاعات بیشتر در مورد شاخص قیمت مصرف کننده ماه جاری، در فایل پیوست موجود می باشد.

www.amar.org.ir

اطلاعات سری زمانی شاخص قیمت مصرف کننده خانوارهای کشور:

www.amar.org.ir

اطلاعات سری زمانی شاخص قیمت مصرف کننده دهک های هزینه ای کشور:

آدرس : خیابان دکتر فاطمی، بین رهی معیری و پروین اعتصامی، پلاک ۲۱۱ تلفن ۸۵۱۰۰ - کدپستی ۱۴۱۴۶۶۳۱۱۱

تاریخ انتشار گزارش ماه آینده : ۱۴۰۱/۰۷/۰۹

جدول ۱- شاخص قیمت کل کالاها و خدمات مصرفی خانوارهای کشور و درصد تغییرات شاخص به تفکیک استان (درصد)

مرداد ۱۴۰۱

۱۳۹۵=۱۰۰

کالاهای غیر خوراکی و خدمات				خوراکی‌ها و آشامیدنی‌ها و دخانیات						شاخص کل				نام استان
نرخ تورم ۱۲ ماهه	تورم نقطه ای	تورم ماهانه	ضریب اهمیت شاخص	نرخ تورم ۱۲ ماهه	تورم نقطه ای	تورم ماهانه	شاخص	ضریب اهمیت	نرخ تورم ۱۲ ماهه	تورم نقطه ای	تورم ماهانه	شاخص کل		
۳۳/۴	۳۶/۹	۲/۴	۴۱۱/۳	۷۲/۷۶	۵۶/۹	۸۰/۴	۱/۴	۷۸۹/۳	۲۷/۲۴	۴۱/۵	۵۲/۲	۲/۰	۵۱۴/۲	کل کشور
۳۲/۹	۳۴/۱	۳/۵	۴۰۴/۶	۶۸/۱۵	۵۸/۵	۸۴/۰	۳/۴	۷۸۸/۲	۳۱/۸۵	۴۲/۹	۵۴/۰	۳/۵	۵۲۶/۸	مرکزی
۳۴/۱	۳۴/۹	۲/۱	۴۰۵/۴	۷۴/۹۹	۶۲/۰	۸۹/۱	۰/۸	۷۱۲/۸	۲۵/۰۱	۴۲/۳	۵۰/۹	۱/۷	۴۸۲/۳	گیلان
۳۷/۴	۳۹/۲	۲/۹	۴۱۶/۰	۷۰/۸۳	۶۴/۵	۸۶/۳	۱/۸	۷۶۴/۲	۲۹/۱۷	۴۷/۰	۵۶/۲	۲/۴	۵۱۷/۶	مازندران
۳۵/۱	۳۸/۲	۲/۷	۴۵۳/۱	۷۰/۰۰	۵۸/۸	۸۵/۸	۱/۲	۸۰۹/۳	۳۰/۰۰	۴۳/۶	۵۵/۵	۲/۰	۵۵۹/۹	آذربایجان شرقی
۳۶/۱	۴۰/۴	۱/۷	۴۰۳/۴	۶۶/۹۴	۵۸/۷	۸۷/۳	-۰/۵	۸۰۰/۵	۳۳/۰۶	۴۵/۶	۶۰/۳	۰/۶	۵۳۴/۷	آذربایجان غربی
۳۲/۷	۳۴/۸	۲/۵	۴۰۸/۱	۶۸/۳۸	۵۳/۳	۸۴/۱	۰/۷	۸۳۷/۵	۳۱/۶۲	۴۱/۱	۵۵/۰	۱/۶	۵۴۳/۹	کرمانشاه
۲۹/۴	۲۸/۸	۲/۰	۳۸۷/۸	۶۶/۶۸	۴۹/۶	۶۹/۲	۳/۳	۷۳۷/۶	۳۳/۳۲	۳۷/۶	۴۵/۸	۲/۶	۵۰۴/۴	خوزستان
۳۰/۸	۳۴/۷	۱/۳	۳۷۰/۷	۷۲/۵۵	۵۷/۲	۷۱/۳	۱/۷	۸۰۸/۶	۲۷/۴۵	۴۰/۷	۴۹/۱	۱/۵	۴۹۰/۹	فارس
۳۴/۹	۴۱/۰	۳/۱	۳۸۴/۹	۶۶/۱۲	۵۶/۷	۸۴/۵	۱/۸	۷۸۲/۲	۳۳/۸۸	۴۴/۳	۶۰/۳	۲/۴	۵۱۹/۵	کرمان
۲۹/۶	۳۴/۴	۲/۴	۳۵۳/۰	۶۶/۵۵	۵۵/۷	۸۵/۷	۱/۱	۸۳۶/۲	۳۳/۴۵	۴۱/۴	۵۸/۱	۱/۷	۵۱۴/۶	خراسان رضوی
۳۴/۰	۳۴/۳	۲/۲	۳۸۱/۴	۷۵/۸۲	۵۴/۷	۷۳/۴	۱/۲	۷۶۹/۸	۲۴/۱۸	۴۰/۷	۴۷/۳	۱/۸	۴۷۵/۳	اصفهان
۲۵/۵	۳۰/۰	۲/۱	۳۷۷/۱	۵۶/۸۰	۴۷/۴	۷۵/۸	۱/۳	۷۱۷/۰	۴۳/۲۰	۳۶/۶	۵۳/۷	۱/۶	۵۲۳/۹	سیستان و بلوچستان
۳۲/۷	۳۸/۶	۲/۸	۴۳۹/۸	۶۲/۸۴	۵۳/۳	۸۰/۵	۰/۵	۷۷۷/۵	۳۷/۱۶	۴۱/۸	۵۷/۳	۱/۶	۵۶۵/۳	کردستان
۲۸/۲	۳۴/۴	۱/۸	۴۱۳/۷	۶۸/۳۰	۵۲/۲	۸۱/۷	۰/۱	۷۴۲/۶	۳۱/۷۰	۳۷/۱	۵۲/۴	۱/۱	۵۱۷/۹	همدان
۳۶/۳	۴۰/۳	۲/۱	۴۶۹/۴	۶۲/۹۷	۵۳/۶	۷۶/۹	۱/۲	۸۱۲/۲	۳۷/۰۳	۴۳/۹	۵۶/۷	۱/۷	۵۹۶/۳	چهارمحال و بختیاری
۳۶/۷	۳۵/۷	۲/۸	۴۷۲/۳	۶۵/۳۷	۵۷/۱	۹۰/۸	۰/۲	۸۵۷/۳	۳۴/۶۳	۴۵/۱	۵۸/۱	۱/۵	۶۰۵/۶	لرستان
۴۰/۰	۴۲/۸	۲/۲	۵۲۱/۳	۶۴/۶۸	۵۳/۶	۸۱/۵	۲/۲	۸۲۵/۴	۳۵/۳۲	۴۵/۵	۵۸/۴	۲/۲	۶۲۸/۷	ایلام
۴۰/۲	۴۲/۲	۲/۴	۴۵۸/۲	۶۴/۰۱	۵۸/۵	۶۸/۶	۲/۷	۷۳۰/۱	۳۵/۹۹	۴۷/۸	۵۳/۶	۲/۵	۵۵۶/۱	کهگیلویه و بویراحمد
۳۲/۸	۳۳/۶	۰/۹	۳۷۹/۴	۶۸/۴۷	۵۲/۴	۶۵/۸	۱/۰	۷۸۷/۴	۳۱/۵۳	۴۰/۹	۴۷/۶	۰/۹	۵۰۸/۱	بوشهر
۳۳/۹	۳۲/۵	۱/۵	۴۱۶/۰	۶۷/۰۴	۵۶/۷	۷۳/۲	-۰/۲	۶۷۳/۲	۳۲/۹۶	۴۲/۵	۴۷/۹	۰/۷	۵۰۰/۷	زنجان
۲۷/۶	۳۰/۱	۲/۴	۳۶۶/۱	۶۸/۱۹	۶۰/۵	۹۰/۴	۱/۲	۷۵۲/۲	۳۱/۸۱	۴۰/۴	۵۴/۰	۱/۸	۴۸۸/۹	سمنان
۳۴/۰	۳۷/۸	۳/۱	۳۸۵/۶	۶۸/۱۰	۵۸/۲	۸۱/۰	۰/۶	۷۹۹/۱	۳۱/۹۰	۴۴/۱	۵۶/۲	۱/۸	۵۱۷/۵	یزد
۳۵/۳	۳۹/۲	۲/۳	۳۸۶/۹	۷۱/۱۰	۵۵/۶	۸۲/۳	۲/۹	۸۹۶/۸	۲۸/۹۰	۴۳/۶	۵۷/۲	۲/۶	۵۳۴/۳	هرمزگان
۳۳/۷	۳۸/۹	۲/۶	۴۳۵/۴	۸۰/۹۵	۵۸/۷	۷۸/۳	۱/۸	۷۹۴/۰	۱۹/۰۵	۳۹/۷	۴۸/۸	۲/۴	۵۰۳/۷	تهران
۳۴/۵	۴۰/۵	۳/۷	۳۹۷/۹	۶۲/۹۵	۵۵/۰	۸۳/۸	-۰/۱	۷۴۶/۵	۳۷/۰۵	۴۳/۸	۶۰/۳	۱/۷	۵۲۷/۱	اردبیل
۳۲/۴	۳۶/۸	۱/۶	۳۶۶/۲	۷۳/۵۶	۵۳/۴	۷۷/۰	۰/۷	۶۹۵/۹	۲۶/۴۴	۳۹/۶	۵۰/۷	۱/۲	۴۵۳/۴	قم
۳۱/۷	۳۳/۳	۲/۰	۳۹۸/۳	۶۵/۷۳	۶۴/۶	۹۰/۱	۰/۲	۷۹۱/۱	۳۴/۲۷	۴۵/۲	۵۷/۲	۱/۰	۵۳۲/۹	قزوین
۳۴/۹	۳۹/۲	۲/۷	۴۳۰/۰	۶۹/۷۹	۶۰/۴	۸۶/۵	۱/۱	۸۴۷/۹	۳۰/۲۱	۴۴/۶	۵۷/۶	۲/۰	۵۵۶/۲	گلستان
۳۳/۱	۳۴/۷	۲/۷	۴۶۲/۶	۶۵/۶۹	۵۵/۰	۹۱/۰	۱/۵	۸۴۷/۱	۳۴/۳۱	۴۱/۸	۵۷/۴	۲/۱	۵۹۴/۵	خراسان شمالی
۳۷/۲	۳۷/۶	۲/۱	۴۶۳/۹	۶۳/۱۰	۴۹/۱	۷۱/۳	۲/۱	۷۱۱/۲	۳۶/۹۰	۴۲/۲	۵۱/۷	۲/۱	۵۵۵/۱	خراسان جنوبی
۳۵/۳	۳۸/۷	۲/۸	۴۰۲/۸	۷۶/۲۲	۶۴/۱	۸۹/۷	۰/۶	۸۴۱/۰	۲۳/۷۸	۴۴/۴	۵۵/۲	۱/۹	۵۰۶/۹	البرز

جدول ۲- شاخص قیمت کل کالاها و خدمات مصرفی خانوارهای شهری و درصد تغییرات شاخص به تفکیک استان (درصد)

مرداد ۱۴۰۱

۱۳۹۵=۱۰۰

کالاهای غیر خوراکی و خدمات				خوراکی‌ها و آشامیدنی‌ها و دخانیات					شاخص کل				نام استان	
نرخ تورم ۱۲ ماهه	تورم نقطه ای	تورم ماهانه	ضریب اهمیت	نرخ تورم ۱۲ ماهه	تورم نقطه ای	تورم ماهانه	شاخص	ضریب اهمیت	نرخ تورم ۱۲ ماهه	تورم نقطه ای	تورم ماهانه	شاخص کل		
۳۳/۲	۳۶/۷	۲/۴	۴۰۸/۵	۷۴/۹۷	۵۷/۲	۸۰/۲	۱/۵	۷۹۳/۴	۲۵/۰۳	۴۰/۹	۵۱/۱	۲/۰	۵۰۴/۸	کل کشور
۳۲/۸	۳۴/۱	۳/۷	۴۰۲/۴	۷۰/۳۲	۵۸/۳	۸۴/۰	۳/۷	۷۸۴/۴	۲۹/۶۸	۴۲/۲	۵۲/۸	۳/۷	۵۱۵/۷	مرکزی
۳۴/۳	۳۴/۸	۲/۲	۴۰۳/۴	۷۷/۹۴	۶۰/۲	۸۴/۷	۱/۱	۷۲۳/۱	۲۲/۰۶	۴۱/۲	۴۸/۳	۱/۸	۴۷۳/۹	گیلان
۳۷/۴	۳۷/۸	۲/۰	۴۰۷/۶	۷۲/۷۲	۶۵/۲	۹۰/۴	۲/۳	۷۶۹/۳	۲۷/۲۸	۴۶/۶	۵۵/۶	۲/۱	۵۰۶/۲	مازندران
۳۴/۹	۳۸/۱	۲/۷	۴۴۶/۵	۷۲/۸۰	۶۰/۹	۸۸/۹	۱/۴	۸۴۳/۸	۲۷/۲۰	۴۳/۶	۵۵/۴	۲/۱	۵۵۴/۶	آذربایجان شرقی
۳۵/۶	۳۹/۸	۱/۷	۳۹۸/۳	۷۰/۱۳	۶۰/۰	۸۷/۰	۰/۱	۷۹۵/۰	۲۹/۸۷	۴۴/۹	۵۸/۲	۱/۰	۵۱۶/۸	آذربایجان غربی
۳۲/۲	۳۴/۲	۲/۵	۴۰۴/۵	۷۰/۵۱	۵۳/۱	۸۷/۰	۱/۱	۸۲۹/۴	۲۹/۴۹	۴۰/۲	۵۴/۳	۱/۸	۵۲۹/۸	کرمانشاه
۲۹/۶	۲۸/۹	۱/۹	۳۸۸/۰	۶۹/۰۰	۴۹/۴	۶۹/۳	۳/۴	۷۴۴/۴	۳۱/۰۰	۳۷/۲	۴۴/۹	۲/۶	۴۹۸/۵	خوزستان
۳۰/۰	۳۴/۱	۱/۱	۳۶۰/۵	۷۵/۴۶	۵۷/۰	۶۹/۶	۱/۸	۷۹۴/۳	۲۴/۵۴	۳۹/۲	۴۶/۹	۱/۴	۴۶۷/۰	فارس
۳۳/۳	۴۰/۲	۳/۱	۳۷۸/۸	۶۹/۴۱	۵۷/۳	۷۹/۹	۱/۸	۸۱۲/۹	۳۰/۵۹	۴۳/۱	۵۷/۰	۲/۵	۵۱۱/۶	کرمان
۲۸/۴	۳۳/۰	۲/۴	۳۳۴/۴	۶۹/۱۴	۵۶/۷	۸۶/۷	۱/۱	۸۴۱/۰	۳۰/۸۶	۴۰/۶	۵۶/۹	۱/۷	۴۹۰/۷	خراسان رضوی
۳۳/۹	۳۴/۲	۲/۲	۳۷۸/۱	۷۶/۵۰	۵۴/۳	۷۳/۰	۱/۲	۷۶۳/۳	۲۳/۵۰	۴۰/۴	۴۶/۸	۱/۸	۴۶۸/۶	اصفهان
۲۵/۹	۲۹/۱	۱/۷	۳۸۳/۸	۶۲/۷۲	۴۷/۵	۷۷/۱	۲/۰	۷۶۵/۵	۳۷/۲۸	۳۵/۷	۵۱/۴	۱/۸	۵۲۶/۱	سیستان و بلوچستان
۳۱/۶	۳۷/۷	۲/۸	۴۲۵/۱	۶۵/۰۱	۵۴/۰	۷۹/۷	۰/۵	۷۹۷/۰	۳۴/۹۹	۴۱/۱	۵۶/۰	۱/۶	۵۵۵/۲	کردستان
۲۸/۴	۳۴/۰	۱/۸	۴۱۰/۶	۷۲/۰۱	۵۵/۴	۸۴/۴	۰/۶	۷۶۵/۰	۲۷/۹۹	۳۷/۴	۵۱/۴	۱/۳	۵۰۹/۸	همدان
۳۵/۷	۳۹/۸	۲/۱	۴۷۱/۲	۶۵/۰۴	۵۴/۶	۷۶/۶	۰/۸	۸۱۱/۸	۳۴/۹۶	۴۳/۵	۵۵/۴	۱/۵	۵۹۰/۳	چهارمحال و بختیاری
۳۶/۵	۳۴/۶	۲/۸	۴۶۱/۱	۶۷/۶۸	۵۷/۳	۹۲/۹	۰/۷	۸۷۲/۸	۳۲/۳۲	۴۴/۷	۵۷/۲	۱/۸	۵۹۴/۲	لرستان
۳۹/۹	۴۲/۷	۲/۲	۵۲۴/۰	۶۶/۹۹	۵۴/۹	۸۳/۶	۲/۳	۸۳۹/۷	۳۳/۰۱	۴۵/۶	۵۸/۳	۲/۲	۶۲۸/۲	ایلام
۳۹/۱	۴۱/۶	۲/۶	۴۵۲/۰	۶۷/۵۴	۵۸/۲	۷۱/۹	۲/۳	۷۵۱/۶	۳۲/۴۶	۴۶/۴	۵۳/۶	۲/۵	۵۴۹/۲	کهگیلویه و بویراحمد
۳۲/۹	۳۳/۵	۰/۷	۳۶۹/۶	۷۰/۰۵	۵۱/۰	۶۱/۲	۱/۳	۷۶۵/۲	۲۹/۹۵	۴۰/۳	۴۵/۲	۱/۰	۴۸۸/۱	بوشهر
۳۴/۵	۳۲/۴	۱/۴	۴۲۱/۰	۷۰/۰۳	۵۶/۷	۷۳/۱	۰/۳	۶۹۰/۳	۲۹/۹۷	۴۲/۲	۴۶/۶	۱/۰	۵۰۱/۷	زنجان
۲۷/۵	۲۹/۹	۲/۴	۳۶۰/۷	۶۹/۶۷	۵۹/۸	۸۷/۹	۱/۱	۷۵۲/۹	۳۰/۳۳	۳۹/۸	۵۲/۳	۱/۸	۴۷۹/۷	سمنان
۳۴/۰	۳۸/۰	۳/۱	۳۷۴/۰	۶۷/۹۶	۵۸/۶	۸۲/۶	۰/۵	۷۹۴/۰	۳۲/۰۴	۴۴/۴	۵۷/۲	۱/۸	۵۰۸/۶	یزد
۳۴/۸	۳۸/۵	۱/۸	۳۷۵/۸	۷۵/۷۰	۵۴/۶	۷۷/۸	۳/۵	۹۰۴/۴	۲۴/۳۰	۴۲/۰	۵۳/۲	۲/۶	۵۰۴/۳	هرمزگان
۳۳/۷	۳۹/۰	۲/۶	۴۳۵/۹	۸۱/۱۶	۵۸/۷	۷۸/۲	۱/۹	۷۹۲/۴	۱۸/۸۴	۳۹/۶	۴۸/۷	۲/۴	۵۰۳/۱	تهران
۳۴/۵	۴۰/۴	۳/۹	۳۹۰/۰	۶۵/۶۵	۵۵/۶	۸۵/۰	۰/۴	۷۵۰/۳	۳۴/۳۵	۴۳/۶	۵۹/۷	۲/۱	۵۱۳/۸	اردبیل
۳۲/۴	۳۶/۷	۱/۵	۳۶۵/۹	۷۳/۸۹	۵۳/۰	۷۶/۲	۰/۷	۶۹۳/۲	۲۶/۱۱	۳۹/۴	۵۰/۲	۱/۲	۴۵۱/۳	قم
۳۱/۸	۳۳/۴	۲/۰	۳۹۷/۹	۶۸/۲۰	۶۴/۰	۸۸/۳	۰/۵	۷۷۹/۵	۳۱/۸۰	۴۴/۱	۵۵/۰	۱/۳	۵۱۹/۲	قزوین
۳۶/۰	۴۰/۱	۲/۷	۴۳۵/۸	۷۲/۹۵	۶۰/۶	۸۴/۹	۰/۸	۸۴۵/۴	۲۷/۰۵	۴۴/۵	۵۵/۹	۱/۹	۵۴۶/۶	گلستان
۳۳/۴	۳۳/۹	۲/۷	۴۵۳/۴	۶۹/۴۷	۵۶/۹	۹۳/۰	۱/۷	۸۷۶/۸	۳۰/۵۳	۴۲/۰	۵۵/۸	۲/۲	۵۸۲/۷	خراسان شمالی
۳۷/۱	۳۷/۶	۱/۹	۴۶۲/۷	۶۵/۲۹	۵۰/۵	۷۳/۲	۲/۱	۷۱۶/۹	۳۴/۷۱	۴۲/۴	۵۱/۷	۲/۰	۵۵۰/۹	خراسان جنوبی
۳۵/۳	۳۸/۷	۲/۸	۴۰۲/۹	۷۶/۵۶	۶۴/۴	۹۰/۴	۰/۶	۸۴۵/۰	۲۳/۴۴	۴۴/۴	۵۵/۲	۱/۹	۵۰۶/۵	البرز

جدول ۳- شاخص قیمت کل کالاها و خدمات مصرفی خانوارهای روستایی و درصد تغییرات شاخص به تفکیک استان (درصد)

مرداد ۱۴۰۱

۱۳۹۵=۱۰۰

کالاهای غیر خوراکی و خدمات				خوراکی‌ها و آشامیدنی‌ها و دخانیات						شاخص کل				نام استان
نرخ تورم ۱۲ ماهه	تورم نقطه ای	تورم ماهانه	ضریب اهمیت	نرخ تورم ۱۲ ماهه	تورم نقطه ای	تورم ماهانه	شاخص	ضریب اهمیت	نرخ تورم ۱۲ ماهه	تورم نقطه ای	تورم ماهانه	شاخص کل		
۳۴/۴	۳۸/۰	۲/۷	۴۳۰/۸	۶۰/۳۸	۵۵/۷	۸۰/۹	۰/۸	۷۷۴/۸	۳۹/۶۲	۴۴/۴	۵۸/۴	۱/۷	۵۶۷/۱	کل کشور
۳۲/۹	۳۴/۲	۲/۵	۴۱۷/۵	۵۷/۷۰	۵۹/۲	۸۳/۹	۲/۳	۸۰۰/۹	۴۲/۳۰	۴۶/۱	۵۹/۴	۲/۳	۵۷۹/۷	مرکزی
۳۳/۵	۳۵/۳	۱/۹	۴۱۲/۶	۶۶/۱۳	۶۵/۸	۹۸/۹	۰/۴	۶۹۲/۶	۳۳/۸۷	۴۵/۶	۵۸/۸	۱/۲	۵۰۷/۵	گیلان
۳۷/۴	۴۱/۹	۴/۸	۴۳۳/۶	۶۷/۲۳	۶۳/۴	۸۰/۱۰	۱/۰	۷۵۶/۱	۳۲/۷۷	۴۷/۸	۵۷/۲	۳/۰	۵۳۹/۳	مازندران
۳۶/۰	۳۸/۸	۲/۸	۴۸۰/۹	۶۰/۲۰	۵۳/۴	۷۷/۹	۰/۶	۷۲۶/۵	۳۹/۸۰	۴۳/۶	۵۵/۹	۱/۷	۵۷۸/۷	آذربایجان شرقی
۳۷/۹	۴۲/۳	۱/۵	۴۲۰/۴	۵۸/۲۳	۵۶/۲	۸۷/۹	-۱/۵	۸۱۱/۲	۴۱/۷۷	۴۷/۴	۶۵/۶	-۰/۳	۵۸۳/۶	آذربایجان غربی
۳۵/۴	۳۸/۰	۲/۴	۴۲۷/۷	۵۸/۵۹	۵۳/۹	۷۵/۵	-۰/۳	۸۶۳/۹	۴۱/۴۱	۴۵/۱	۵۷/۸	-۰/۸	۶۰۸/۳	کرمانشاه
۲۸/۵	۲۸/۳	۲/۵	۳۸۶/۸	۵۴/۴۰	۵۰/۱	۶۸/۶	۳/۰	۷۱۳/۲	۴۵/۶۰	۳۹/۸	۵۰/۱	۲/۸	۵۳۵/۶	خوزستان
۳۴/۳	۳۷/۳	۲/۲	۴۲۲/۸	۶۰/۶۷	۵۷/۶	۷۵/۷	۱/۴	۸۴۴/۹	۳۹/۳۳	۴۵/۷	۵۶/۶	۱/۸	۵۸۸/۸	فارس
۳۹/۳	۴۳/۱	۲/۹	۴۰۲/۱	۵۸/۲۹	۵۵/۵	۹۴/۳	۱/۹	۷۲۸/۵	۴۱/۷۱	۴۷/۲	۶۸/۱	۲/۳	۵۳۸/۲	کرمان
۳۴/۷	۴۰/۳	۲/۷	۴۵۴/۲	۵۵/۲۸	۵۲/۶	۸۲/۸	۱/۴	۸۲۱/۸	۴۴/۷۲	۴۴/۱	۶۲/۸	۱/۹	۶۱۸/۶	خراسان رضوی
۳۴/۴	۳۶/۳	۲/۱	۴۲۲/۸	۶۸/۰۸	۵۷/۷	۷۶/۲	۱/۱	۸۲۳/۸	۳۱/۹۲	۴۳/۹	۵۲/۸	۱/۶	۵۵۰/۸	اصفهان
۲۴/۲	۳۲/۹	۳/۳	۳۵۷/۶	۴۴/۶۰	۴۷/۲	۷۳/۶	۰/۳	۶۴۹/۶	۵۵/۴۰	۳۸/۴	۵۸/۷	۱/۲	۵۱۹/۴	سیستان و بلوچستان
۳۶/۸	۴۲/۰	۲/۶	۴۹۸/۱	۵۵/۴۵	۵۱/۵	۸۲/۸	۰/۵	۷۲۵/۶	۴۴/۵۵	۴۳/۹	۶۱/۴	۱/۴	۵۹۹/۵	کردستان
۲۷/۶	۳۵/۵	۲/۰	۴۲۵/۱	۵۷/۴۴	۴۵/۹	۷۶/۱	-۰/۸	۶۹۹/۴	۴۲/۵۶	۳۶/۴	۵۵/۲	-۰/۴	۵۴۱/۸	همدان
۳۸/۲	۴۲/۱	۱/۹	۴۶۳/۹	۵۷/۱۶	۵۱/۴	۷۷/۹	۲/۳	۸۱۲/۹	۴۲/۸۴	۴۴/۹	۶۰/۴	۲/۲	۶۱۳/۴	چهارمحال و بختیاری
۳۷/۲	۳۸/۸	۲/۶	۵۰۹/۰	۵۸/۷۴	۵۶/۷	۸۶/۱	-۰/۸	۸۲۲/۵	۴۱/۲۶	۴۶/۲	۶۰/۵	-۰/۸	۶۳۸/۴	لرستان
۴۰/۹	۴۲/۹	۲/۲	۵۰۷/۴	۵۵/۰۲	۴۹/۷	۷۴/۸	۱/۵	۷۸۱/۴	۴۴/۹۸	۴۵/۴	۵۹/۱	۱/۸	۶۳۰/۷	ایلام
۴۳/۰	۴۳/۸	۱/۷	۴۷۳/۸	۵۶/۶۲	۵۹/۰	۶۳/۳	۳/۳	۶۹۶/۴	۴۳/۳۸	۵۰/۷	۵۳/۵	۲/۶	۵۷۰/۴	کهگیلویه و بویراحمد
۳۲/۲	۳۴/۰	۱/۸	۴۲۲/۹	۶۲/۲۹	۵۶/۵	۸۰/۰	۰/۱	۸۵۶/۶	۳۷/۷۱	۴۳/۳	۵۶/۰	-۰/۹	۵۸۶/۴	بوشهر
۳۱/۲	۳۲/۹	۲/۱	۳۹۶/۱	۵۷/۳۵	۵۶/۸	۷۳/۵	-۱/۶	۶۳۴/۰	۴۲/۶۵	۴۳/۵	۵۲/۳	-۰/۰	۴۹۷/۵	زنجان
۲۸/۱	۳۱/۳	۲/۳	۳۹۴/۵	۶۱/۲۶	۶۳/۰	۱۰۰/۲	۱/۶	۷۴۹/۷	۳۸/۷۴	۴۳/۱	۶۱/۷	۱/۹	۵۳۲/۱	سمنان
۳۴/۱	۳۶/۹	۲/۵	۴۶۶/۷	۶۹/۰۸	۵۵/۸	۷۰/۱	۱/۹	۸۳۶/۴	۳۰/۹۲	۴۲/۳	۴۹/۹	۲/۳	۵۸۱/۰	یزد
۳۶/۷	۴۰/۹	۳/۷	۴۱۹/۴	۶۰/۳۶	۵۷/۱	۸۹/۵	۱/۹	۸۸۶/۰	۳۹/۶۴	۴۶/۹	۶۵/۶	۲/۶	۶۰۴/۴	هرمزگان
۳۱/۷	۳۵/۸	۲/۷	۴۱۴/۱	۷۳/۲۶	۵۹/۱	۸۰/۱	۰/۰	۸۳۶/۴	۲۶/۷۴	۴۱/۱	۵۱/۷	۱/۵	۵۲۷/۰	تهران
۳۴/۵	۴۰/۹	۳/۲	۴۲۴/۵	۵۵/۳۲	۵۳/۶	۸۱/۲	-۱/۰	۷۳۸/۳	۴۴/۶۸	۴۴/۵	۶۱/۹	-۰/۷	۵۶۴/۷	اردبیل
۳۱/۸	۳۸/۵	۳/۰	۳۸۰/۳	۶۱/۵۵	۶۳/۴	۹۶/۵	۰/۸	۷۶۱/۸	۳۸/۴۵	۴۶/۳	۶۵/۷	۱/۸	۵۲۶/۹	قم
۳۱/۱	۳۲/۸	۲/۱	۴۰۰/۳	۵۵/۹۶	۶۶/۴	۹۴/۹	-۰/۸	۸۲۴/۳	۴۴/۰۴	۴۹/۴	۶۵/۴	-۰/۳	۵۸۷/۱	قزوین
۳۲/۲	۳۶/۹	۲/۷	۴۱۵/۸	۶۳/۱۷	۶۰/۲	۸۹/۱	۱/۶	۸۵۱/۷	۳۶/۸۳	۴۴/۹	۶۱/۱	۲/۱	۵۷۶/۴	گلستان
۳۲/۲	۳۷/۰	۲/۵	۴۸۸/۹	۵۶/۸۵	۵۱/۷	۸۷/۴	۱/۲	۷۹۷/۸	۴۳/۱۵	۴۱/۴	۶۰/۹	۱/۸	۶۲۲/۲	خراسان شمالی
۳۷/۴	۳۷/۷	۲/۷	۴۶۷/۵	۵۷/۵۳	۴۶/۲	۶۷/۲	۲/۰	۶۹۹/۳	۴۲/۴۷	۴۱/۶	۵۱/۷	۲/۳	۵۶۵/۹	خراسان جنوبی
۳۶/۱	۳۸/۱	۲/۵	۳۹۹/۴	۷۰/۰۷	۵۹/۹	۸۰/۲	۱/۰	۷۸۲/۹	۲۹/۹۳	۴۵/۲	۵۴/۵	۱/۸	۵۱۴/۲	البرز

گروه های اصلی نام استان	خوراکی ها و آشامیدنی ها	دخانیات	پوشاک و کفش	مسکن، آب، برق، گاز و سایر سوخت ها	مبلمان و لوازم خانگی و نگهداری معمول آنها	بهداشت و درمان	حمل و نقل	ارتباطات	تفریح و فرهنگ	آموزش	هتل و رستوران	کالاها و خدمات متفرقه
کل کشور	۷۹۰/۹	۷۲۰/۶	۵۸۷/۵	۳۱۱/۷	۶۳۹/۱	۳۸۹/۵	۵۹۵/۴	۱۹۷/۶	۵۶۸/۵	۲۹۴/۶	۶۶۰/۷	۵۱۳/۸
مرکزی	۷۸۷/۹	۷۹۵/۰	۵۱۳/۳	۲۷۲/۳	۶۴۴/۸	۳۷۶/۶	۵۷۰/۰	۱۸۵/۰	۵۶۹/۴	۲۵۰/۵	۶۸۶/۱	۴۹۶/۰
گیلان	۷۱۴/۱	۶۶۶/۷	۵۱۹/۱	۲۹۸/۸	۶۳۶/۰	۳۷۹/۴	۵۷۵/۵	۲۱۸/۶	۵۲۵/۲	۲۶۹/۷	۵۲۴/۸	۴۵۶/۲
مازندران	۷۶۴/۵	۷۴۹/۵	۵۸۰/۳	۲۵۳/۴	۶۷۲/۰	۴۰۵/۷	۶۶۳/۱	۲۱۷/۰	۵۷۴/۲	۳۳۳/۵	۶۱۸/۲	۴۷۷/۱
آذربایجان شرقی	۸۱۴/۷	۶۵۱/۳	۶۵۶/۶	۲۷۵/۴	۷۶۳/۶	۴۴۹/۹	۶۴۹/۴	۱۶۳/۰	۵۵۰/۵	۲۵۴/۵	۶۹۲/۹	۵۵۶/۲
آذربایجان غربی	۸۰۴/۳	۶۹۱/۳	۷۱۲/۸	۲۵۵/۷	۷۱۱/۵	۴۷۱/۶	۴۹۴/۵	۱۷۴/۶	۶۰۴/۵	۳۱۵/۹	۵۵۶/۴	۵۰۵/۷
کرمانشاه	۸۳۸/۵	۷۹۹/۸	۵۹۵/۲	۳۱۶/۶	۶۳۱/۱	۳۲۵/۶	۵۱۱/۴	۱۵۸/۸	۵۶۴/۵	۲۵۳/۶	۶۶۲/۳	۶۲۲/۲
خوزستان	۷۳۸/۰	۷۱۷/۲	۴۸۲/۲	۲۲۹/۶	۵۷۲/۷	۳۷۵/۱	۶۶۹/۴	۲۱۴/۳	۴۷۸/۵	۲۷۳/۰	۴۶۹/۸	۴۶۷/۱
فارس	۸۰۶/۰	۹۳۸/۴	۶۰۶/۲	۲۳۸/۸	۶۶۴/۰	۳۶۸/۲	۵۶۰/۸	۲۲۳/۴	۵۵۹/۱	۲۷۹/۱	۷۰۸/۰	۴۹۷/۰
کرمان	۷۸۴/۵	۶۳۷/۳	۵۷۹/۶	۲۴۳/۸	۶۶۵/۳	۵۳۸/۷	۵۰۰/۷	۱۷۷/۸	۵۹۱/۸	۳۵۰/۳	۸۳۲/۶	۵۳۸/۳
خراسان رضوی	۸۳۸/۰	۶۶۸/۲	۷۱۱/۸	۲۰۴/۵	۶۹۲/۱	۳۵۳/۵	۴۹۴/۱	۱۸۴/۵	۵۶۲/۳	۲۸۶/۶	۶۸۹/۲	۵۷۰/۸
اصفهان	۷۶۷/۲	۸۸۲/۸	۵۴۴/۶	۲۷۴/۲	۶۶۴/۵	۴۱۷/۳	۴۵۱/۹	۲۰۸/۰	۵۷۳/۱	۲۵۷/۳	۶۴۹/۴	۴۹۳/۴
سیستان و بلوچستان	۷۲۰/۷	۵۰۳/۲	۵۰۰/۸	۱۹۷/۱	۵۴۵/۶	۳۰۶/۴	۷۴۲/۳	۱۵۷/۶	۴۹۴/۷	۱۶۴/۵	۵۴۵/۲	۴۲۰/۶
کردستان	۷۸۰/۳	۶۹۷/۴	۷۵۵/۷	۲۵۴/۰	۶۹۹/۰	۳۶۲/۸	۵۲۵/۳	۱۹۱/۴	۶۵۹/۳	۲۳۲/۶	۶۶۸/۲	۶۷۳/۳
همدان	۷۴۵/۴	۶۷۱/۱	۵۶۹/۶	۲۸۰/۷	۶۸۸/۰	۳۳۴/۳	۵۷۲/۰	۲۲۷/۳	۵۵۹/۲	۲۶۶/۰	۷۴۰/۶	۴۱۵/۸
چهارمحال و بختیاری	۸۱۳/۱	۷۸۶/۹	۵۵۴/۸	۳۵۱/۷	۶۶۵/۴	۴۰۴/۸	۵۸۴/۹	۲۷۸/۶	۵۷۳/۷	۲۵۶/۹	۶۲۸/۸	۵۵۶/۰
لرستان	۸۶۱/۱	۷۲۳/۲	۷۱۷/۲	۳۷۷/۱	۷۶۴/۳	۳۷۷/۸	۵۳۱/۸	۲۳۶/۳	۵۵۸/۴	۲۶۲/۹	۷۵۹/۳	۴۷۷/۳
ایلام	۸۲۶/۹	۶۷۰/۶	۶۹۶/۶	۳۲۲/۹	۷۹۰/۴	۵۱۸/۹	۶۱۲/۱	۲۶۰/۴	۷۹۵/۱	۲۳۲/۷	۷۹۲/۷	۶۷۴/۰
کهگیلویه و بویراحمد	۷۳۰/۲	۶۸۸/۰	۵۶۵/۸	۳۰۲/۸	۶۳۳/۹	۳۴۹/۳	۵۰۷/۰	۲۱۰/۸	۵۷۲/۳	۲۴۵/۸	۶۲۱/۵	۵۹۷/۶
بوشهر	۷۸۸/۸	۶۶۹/۳	۵۹۹/۵	۲۵۶/۰	۶۶۶/۶	۳۳۸/۳	۵۵۵/۳	۱۶۹/۱	۵۱۳/۹	۲۶۹/۲	۶۵۲/۸	۵۲۴/۷
زنجان	۶۷۱/۶	۷۳۳/۸	۷۲۵/۷	۲۵۸/۰	۶۱۱/۹	۳۸۳/۴	۵۳۳/۲	۱۴۰/۸	۶۷۶/۱	۲۸۰/۱	۶۶۵/۵	۵۲۲/۶
سمنان	۷۵۲/۴	۷۲۶/۳	۵۴۱/۸	۲۸۳/۵	۵۴۱/۳	۳۷۸/۹	۴۷۵/۰	۱۷۵/۳	۳۷۷/۳	۲۴۰/۵	۵۷۲/۷	۴۱۹/۶
یزد	۷۹۵/۰	۱۰۰۲/۶	۵۷۹/۶	۲۹۰/۳	۷۳۵/۴	۳۸۵/۵	۴۵۴/۷	۱۷۶/۹	۶۵۲/۰	۳۰۵/۱	۶۶۹/۲	۴۸۲/۲
هرمزگان	۸۹۸/۷	۷۳۲/۱	۵۸۰/۳	۲۷۰/۰	۶۵۳/۷	۳۹۶/۹	۴۸۶/۸	۱۸۳/۲	۶۴۷/۵	۲۸۵/۰	۷۱۵/۴	۵۲۷/۴
تهران	۷۹۶/۸	۶۵۳/۷	۵۰۸/۴	۳۸۴/۹	۵۳۰/۲	۳۸۵/۳	۶۶۷/۱	۲۰۰/۶	۵۷۹/۵	۳۲۶/۳	۷۲۹/۹	۵۰۶/۲
اردبیل	۷۴۷/۲	۷۲۶/۲	۵۱۴/۱	۲۹۳/۲	۶۳۶/۲	۳۳۹/۷	۴۶۰/۵	۱۵۱/۸	۴۷۷/۴	۲۳۵/۶	۶۸۳/۱	۵۳۷/۰
قم	۶۹۶/۷	۶۵۵/۳	۵۰۴/۵	۲۹۳/۸	۵۴۹/۰	۳۴۲/۴	۵۱۵/۹	۲۲۴/۳	۴۳۷/۵	۲۶۹/۸	۶۵۷/۹	۴۰۸/۸
قزوین	۷۹۰/۵	۸۱۳/۷	۵۰۴/۰	۲۴۲/۹	۶۶۴/۶	۳۷۷/۳	۶۰۱/۴	۱۶۲/۳	۶۱۳/۷	۲۸۷/۴	۶۹۱/۳	۵۴۴/۰
گلستان	۸۵۴/۰	۶۳۷/۲	۶۶۳/۸	۲۸۰/۶	۷۳۲/۵	۳۳۹/۱	۶۰۸/۲	۲۱۵/۳	۶۵۵/۶	۲۷۰/۹	۷۱۲/۷	۵۶۹/۴
خراسان شمالی	۸۴۵/۹	۸۸۶/۶	۷۶۱/۸	۲۶۰/۷	۷۷۲/۲	۴۱۳/۰	۶۰۸/۹	۲۱۴/۰	۶۰۷/۸	۲۶۴/۶	۷۴۶/۰	۵۹۶/۵
خراسان جنوبی	۷۱۱/۴	۶۲۵/۴	۷۴۱/۳	۲۷۹/۳	۶۴۲/۹	۴۲۴/۵	۴۸۴/۶	۲۰۹/۲	۵۷۵/۶	۲۵۱/۱	۶۲۰/۴	۵۳۹/۰
البرز	۸۴۵/۱	۶۵۰/۵	۶۰۶/۷	۳۱۸/۰	۶۳۱/۹	۳۹۱/۹	۶۲۵/۹	۱۵۰/۶	۶۱۰/۶	۳۰۷/۱	۴۹۲/۸	۵۲۸/۴

جدول ۵- تورم نقطه به نقطه کالاها و خدمات مصرفی خانوارهای کشور به تفکیک استان و گروه های اصلی (درصد)

مرداد ۱۴۰۱

۱۳۹۵=۱۰۰

گروه های اصلی نام استان	خوراکی ها و آشامیدنی ها	دخانیات	پوشاک و کفش	مسکن، آب، برق، گاز و سایر سوخت ها	مبلان و لوازم خانگی و نگهداری معمول آنها	بهداشت و درمان	حمل و نقل	ارتباطات	تفریح و فرهنگ	آموزش	هتل و رستوران	کالاها و خدمات متفرقه
کل کشور	۸۱/۲	۴۸/۱	۴۸/۶	۳۲/۲	۳۷/۱	۳۹/۶	۳۸/۴	۱۱/۰	۳۱/۴	۳۳/۳	۸۳/۱	۳۷/۲
مرکزی	۸۵/۱	۵۵/۴	۴۸/۲	۲۲/۸	۳۶/۳	۳۹/۶	۳۸/۸	۱۰/۹	۳۱/۲	۲۴/۷	۸۳/۹	۳۶/۹
گیلان	۹۰/۷	۴۵/۰	۴۳/۶	۳۴/۳	۳۲/۲	۳۶/۸	۳۴/۵	۹/۰	۲۴/۱	۲۵/۶	۶۷/۵	۳۱/۸
مازندران	۸۶/۸	۶۳/۸	۴۶/۶	۳۴/۹	۳۸/۴	۴۰/۲	۴۰/۸	۱۵/۴	۳۵/۹	۳۸/۳	۸۰/۹	۳۶/۲
آذربایجان شرقی	۸۷/۶	۳۸/۰	۴۶/۳	۳۶/۶	۳۵/۸	۳۵/۱	۴۱/۱	۶/۷	۲۶/۶	۲۹/۵	۷۳/۷	۳۲/۶
آذربایجان غربی	۸۹/۱	۴۱/۶	۵۵/۲	۳۵/۸	۴۲/۵	۴۲/۰	۳۵/۷	۵/۲	۳۴/۴	۳۶/۲	۷۴/۸	۴۳/۸
کرمانشاه	۸۵/۳	۴۷/۳	۴۶/۷	۲۹/۵	۴۰/۹	۳۵/۱	۳۸/۵	۴/۵	۳۱/۰	۳۷/۰	۶۹/۰	۳۲/۴
خوزستان	۶۹/۹	۳۹/۵	۴۵/۰	۵/۷	۳۳/۳	۳۶/۶	۴۱/۱	۹/۵	۳۰/۲	۲۷/۱	۶۸/۸	۳۴/۳
فارس	۷۲/۰	۴۸/۳	۵۱/۷	۲۳/۵	۴۳/۰	۳۲/۷	۳۹/۲	۱۴/۳	۳۹/۱	۳۱/۵	۹۲/۸	۳۷/۴
کرمان	۸۵/۴	۳۵/۵	۵۱/۱	۳۰/۷	۴۴/۴	۶۰/۵	۳۹/۴	۸/۲	۴۴/۳	۴۵/۴	۱۰۲/۰	۴۳/۷
خراسان رضوی	۸۶/۲	۴۵/۹	۵۴/۱	۲۰/۴	۳۸/۶	۳۹/۷	۳۴/۴	۷/۶	۳۴/۴	۲۴/۸	۸۱/۶	۴۲/۱
اصفهان	۷۳/۵	۶۸/۱	۴۵/۳	۲۹/۴	۳۵/۰	۴۲/۳	۳۳/۸	۱۲/۵	۲۰/۷	۳۰/۶	۷۲/۱	۳۳/۹
سیستان و بلوچستان	۷۶/۶	۲۸/۸	۴۰/۸	۱۰/۰	۴۰/۷	۳۲/۲	۳۶/۹	۴/۵	۴۷/۱	۲۲/۲	۶۹/۴	۳۶/۲
کردستان	۸۱/۵	۵۳/۳	۵۸/۰	۲۶/۰	۳۷/۱	۳۵/۶	۴۵/۹	۱۱/۸	۳۰/۳	۲۳/۸	۸۶/۳	۳۸/۴
همدان	۸۲/۸	۵۴/۰	۴۶/۱	۲۲/۶	۳۵/۳	۳۸/۷	۳۹/۷	۱۲/۵	۳۱/۶	۱۸/۴	۷۸/۳	۳۷/۱
چهارمحال و بختیاری	۷۸/۱	۴۹/۹	۵۴/۲	۳۵/۸	۳۹/۳	۴۵/۱	۳۹/۷	۱۶/۰	۴۲/۹	۲۳/۸	۷۹/۶	۳۹/۹
لرستان	۹۲/۱	۴۸/۷	۵۸/۷	۱۸/۶	۴۲/۵	۴۹/۳	۵۱/۶	۲۱/۰	۳۵/۲	۲۰/۲	۷۷/۶	۴۰/۷
ایلام	۸۱/۹	۴۱/۲	۵۰/۶	۳۴/۷	۴۲/۲	۴۶/۹	۳۹/۵	۱۵/۴	۴۱/۲	۲۵/۳	۱۰۴/۴	۴۴/۸
کهگیلویه و بویراحمد	۶۸/۷	۴۷/۱	۴۹/۵	۳۹/۷	۳۹/۱	۳۷/۹	۳۷/۳	۱۰/۹	۳۰/۷	۲۷/۱	۸۶/۱	۴۲/۶
بوشهر	۶۶/۱	۴۰/۵	۵۰/۴	۲۷/۲	۳۵/۵	۳۳/۵	۳۴/۴	۷/۶	۳۶/۷	۳۹/۵	۷۴/۱	۳۳/۹
زنجان	۷۴/۰	۴۹/۴	۳۹/۶	۲۴/۱	۲۷/۸	۳۱/۲	۳۵/۵	۳/۶	۳۵/۵	۳۵/۳	۸۵/۷	۳۴/۵
سمنان	۹۰/۸	۴۵/۲	۴۵/۹	۲۶/۵	۲۶/۹	۳۵/۵	۳۰/۵	۵/۱	۲۶/۵	۲۹/۶	۷۸/۱	۲۴/۶
یزد	۸۱/۲	۷۱/۸	۴۸/۹	۴۱/۹	۳۳/۸	۳۹/۷	۳۰/۳	۸/۳	۴۰/۱	۳۵/۷	۶۸/۰	۲۹/۷
هرمزگان	۸۲/۹	۴۰/۸	۵۱/۶	۳۲/۶	۴۱/۰	۴۲/۴	۴۰/۱	۱۱/۹	۳۸/۷	۳۲/۳	۱۰۷/۹	۴۱/۰
تهران	۷۹/۰	۴۳/۱	۴۴/۴	۳۷/۶	۳۵/۲	۴۱/۱	۳۷/۸	۱۱/۶	۳۲/۴	۳۹/۲	۹۲/۳	۳۸/۵
اردبیل	۸۵/۰	۵۴/۹	۴۷/۹	۳۷/۸	۴۳/۶	۲۹/۸	۳۶/۶	۳/۷	۳۴/۰	۱۹/۳	۹۱/۶	۴۴/۳
قم	۷۷/۷	۴۵/۳	۴۹/۰	۳۳/۱	۳۸/۷	۴۴/۵	۳۸/۲	۱۶/۸	۲۸/۰	۱۹/۳	۸۴/۹	۲۹/۷
قزوین	۹۰/۹	۶۵/۱	۳۹/۶	۲۰/۵	۳۰/۴	۳۳/۲	۴۱/۹	۴/۹	۲۸/۴	۳۸/۴	۸۳/۲	۳۳/۵
گلستان	۸۸/۱	۳۴/۴	۵۴/۸	۳۰/۶	۳۶/۰	۳۴/۳	۴۷/۲	۱۲/۵	۲۵/۴	۱۷/۸	۹۰/۴	۳۸/۷
خراسان شمالی	۹۳/۱	۳۹/۸	۵۰/۳	۱۹/۶	۳۴/۵	۳۲/۶	۴۳/۲	۱۱/۰	۳۰/۶	۱۷/۱	۸۴/۷	۳۵/۶
خراسان جنوبی	۷۱/۳	۳۵/۸	۵۶/۸	۲۴/۷	۳۱/۲	۳۱/۹	۳۷/۴	۱۲/۶	۲۶/۶	۲۹/۲	۸۵/۵	۳۹/۷
البرز	۹۰/۳	۵۸/۷	۵۰/۳	۳۴/۶	۴۳/۴	۴۱/۴	۳۸/۸	۹/۷	۳۴/۷	۳۰/۱	۷۳/۲	۴۰/۴

جدول ۶- تورم سالانه کالاها و خدمات مصرفی خانوارهای کشور به تفکیک استان و گروه های اصلی (درصد)

مرداد ۱۴۰۱

۱۳۹۵=۱۰۰

گروه های اصلی نام استان	خوراکی ها و آشامیدنی ها	دخانیات	پوشاک و کفش	مسکن، آب، برق، گاز و سایر سوخت ها	مبلمان و لوازم خانگی و نگهداری معمول آنها	بهداشت و درمان	حمل و نقل	ارتباطات	تفریح و فرهنگ	آموزش	هتل و رستوران	کالاها و خدمات متفرقه
کل کشور	۵۷/۴	۳۷/۷	۴۸/۳	۲۸/۴	۳۵/۸	۳۵/۵	۳۵/۴	۵/۳	۳۱/۶	۲۷/۸	۶۷/۹	۳۵/۸
مرکزی	۵۹/۴	۳۸/۲	۴۵/۸	۳۰/۱	۳۲/۷	۳۰/۸	۳۳/۲	۳/۴	۳۰/۳	۲۱/۲	۶۱/۷	۳۶/۷
گیلان	۶۳/۰	۳۴/۲	۴۷/۹	۳۶/۵	۳۲/۲	۳۰/۸	۳۴/۵	۳/۱	۲۵/۳	۲۴/۸	۵۱/۳	۲۸/۱
مازندران	۶۴/۸	۵۱/۱	۴۹/۰	۳۰/۶	۴۰/۰	۳۷/۰	۴۳/۳	۷/۳	۳۷/۵	۳۲/۷	۵۹/۱	۳۴/۷
آذربایجان شرقی	۵۹/۹	۳۱/۲	۴۸/۳	۲۸/۴	۳۳/۶	۳۳/۸	۳۸/۷	۵/۶	۲۷/۴	۲۴/۵	۶۶/۳	۳۴/۳
آذربایجان غربی	۵۹/۷	۳۲/۸	۵۷/۵	۲۶/۱	۳۹/۹	۴۵/۳	۳۱/۸	۳/۸	۳۴/۸	۳۱/۶	۵۸/۳	۴۰/۶
کرمانشاه	۵۳/۶	۴۴/۵	۴۵/۷	۲۹/۷	۴۰/۱	۳۰/۲	۳۶/۵	۵/۴	۳۰/۲	۲۹/۶	۵۶/۳	۲۶/۳
خوزستان	۵۰/۱	۳۱/۶	۴۱/۲	۱۶/۵	۲۹/۸	۳۳/۵	۳۹/۴	۶/۰	۲۸/۹	۲۸/۷	۴۸/۵	۳۲/۲
فارس	۵۷/۸	۳۷/۸	۵۰/۰	۱۹/۲	۳۸/۸	۳۲/۲	۳۶/۱	۷/۹	۳۵/۶	۲۷/۱	۶۴/۶	۳۷/۴
کرمان	۵۷/۱	۳۳/۷	۵۰/۱	۲۳/۰	۴۴/۲	۵۲/۸	۳۲/۱	۷/۴	۴۳/۸	۳۵/۷	۶۹/۲	۴۱/۶
خراسان رضوی	۵۶/۰	۳۱/۶	۵۰/۰	۱۵/۹	۳۶/۷	۳۴/۷	۳۰/۵	۴/۵	۳۲/۲	۲۸/۴	۶۱/۶	۴۱/۴
اصفهان	۵۴/۸	۵۰/۹	۴۸/۵	۳۲/۶	۳۵/۷	۳۹/۶	۳۰/۴	۲/۸	۲۵/۶	۳۳/۷	۵۸/۷	۳۳/۱
سیستان و بلوچستان	۴۷/۸	۲۱/۷	۳۷/۸	۱۱/۴	۳۵/۵	۳۰/۰	۲۹/۰	۲/۲	۳۵/۸	۱۴/۸	۵۲/۳	۲۹/۲
کردستان	۵۳/۸	۴۱/۵	۵۲/۱	۲۰/۰	۳۵/۶	۳۲/۰	۳۸/۳	۵/۳	۳۱/۲	۱۷/۳	۶۰/۷	۳۰/۵
همدان	۵۳/۰	۳۳/۱	۴۱/۵	۱۷/۸	۲۹/۲	۳۲/۷	۳۴/۸	۴/۲	۲۹/۷	۲۲/۵	۵۷/۳	۲۹/۲
چهارمحال و بختیاری	۵۴/۹	۲۷/۲	۴۴/۷	۳۲/۶	۳۹/۳	۳۴/۱	۴۰/۴	۶/۹	۴۱/۴	۱۸/۴	۶۵/۵	۳۷/۰
لرستان	۵۷/۷	۳۹/۰	۵۳/۰	۳۴/۹	۳۸/۰	۳۶/۹	۳۱/۷	۱۰/۰	۲۸/۹	۱۹/۱	۵۹/۵	۳۹/۴
ایلام	۵۳/۸	۳۳/۳	۵۱/۴	۳۱/۸	۴۳/۵	۴۱/۳	۳۸/۹	۱۲/۱	۴۲/۵	۲۰/۰	۶۵/۵	۴۳/۱
کهگیلویه و بویراحمد	۵۸/۶	۳۹/۰	۵۲/۴	۳۳/۷	۴۱/۲	۴۰/۹	۳۵/۲	۵/۸	۲۹/۸	۲۲/۵	۶۷/۱	۴۴/۸
بوشهر	۵۲/۷	۳۱/۱	۴۹/۴	۲۸/۸	۳۷/۸	۳۱/۱	۳۲/۱	۵/۴	۳۶/۴	۳۲/۸	۵۷/۴	۳۵/۲
زنجان	۵۷/۳	۳۸/۲	۵۶/۲	۲۳/۱	۳۲/۷	۳۱/۹	۳۵/۶	۲/۳	۳۹/۰	۲۸/۶	۶۴/۹	۳۵/۸
سمنان	۶۰/۷	۳۳/۳	۴۲/۵	۲۲/۷	۲۹/۳	۳۱/۵	۲۸/۳	۲/۳	۳۱/۲	۲۳/۸	۵۶/۵	۲۸/۰
یزد	۵۸/۴	۵۱/۳	۴۸/۴	۳۳/۶	۳۷/۶	۳۸/۵	۲۷/۷	۴/۰	۳۲/۸	۲۹/۹	۵۸/۱	۳۰/۵
هرمزگان	۵۵/۹	۲۹/۳	۴۹/۶	۳۱/۴	۳۶/۱	۳۹/۹	۳۲/۴	۵/۵	۳۷/۷	۳۰/۷	۸۰/۸	۳۹/۴
تهران	۵۹/۱	۳۸/۶	۴۵/۴	۳۰/۷	۳۵/۷	۳۵/۹	۳۵/۷	۵/۲	۳۳/۰	۲۶/۷	۸۵/۷	۳۸/۸
اردبیل	۵۵/۴	۴۵/۱	۳۸/۶	۳۳/۳	۳۷/۹	۲۶/۸	۳۱/۵	۱/۹	۳۱/۰	۱۴/۵	۶۶/۵	۴۰/۶
قم	۵۳/۹	۳۲/۱	۴۴/۶	۳۲/۴	۳۴/۸	۳۴/۴	۳۱/۸	۵/۴	۲۶/۳	۱۶/۳	۶۲/۸	۲۷/۰
قزوین	۶۵/۱	۵۰/۶	۴۳/۱	۲۳/۷	۳۰/۰	۳۲/۵	۳۷/۸	۲/۴	۲۹/۲	۳۶/۷	۶۰/۵	۲۷/۴
گلستان	۶۱/۴	۳۱/۰	۵۲/۹	۳۰/۳	۳۲/۷	۲۸/۸	۳۷/۸	۸/۰	۲۷/۹	۲۹/۳	۶۳/۷	۳۶/۴
خراسان شمالی	۵۶/۳	۲۶/۷	۴۷/۹	۲۵/۳	۳۳/۸	۲۸/۳	۳۶/۶	۵/۰	۳۰/۰	۱۶/۶	۶۵/۵	۳۳/۷
خراسان جنوبی	۴۹/۱	۲۵/۶	۵۸/۲	۳۲/۱	۳۳/۹	۳۷/۱	۲۷/۹	۵/۳	۲۷/۶	۲۶/۸	۵۷/۷	۳۶/۸
البرز	۶۴/۶	۴۱/۸	۵۵/۸	۳۱/۸	۴۰/۱	۳۴/۴	۳۵/۲	۵/۱	۳۴/۶	۳۴/۹	۵۳/۸	۴۰/۶