

مرکز درمانی و آموزشی امیرالمؤمنین (ع) اراک


دفتر بهبود کیفیت

عنوان دستگاه : پمپ سرنگ B/BRAUN



روش استفاده :

دکمه خاموش روشن: با نگه داشتن دکمه


به مدت ۱ ثانیه دستگاه روشن و برای خاموش کردن دکمه  رازده و بعد به مدت ۳ ثانیه با نگاه داشتن دکمه دستگاه خاموش می گردد.

دکمه تزریق دارو با دوز دلخواه به صورت


یکجا: دکمه  رازده و بعد دکمه


OK  رازده و دوز دلخواه را با زدن دکمه های    انتخاب می کنیم و بعد با

زدن دوباره دکمه BOL دارو با دوز انتخاب شده به صورت یکجا تزریق می شود.


دکمه Cancel: برگشت به حالت اولیه 

دکمه انتخاب عمل مورد نظر: مثلاً زمانی که سرنگ ۲۰ را در دستگاه قرار داده و دستگاه آن را

به صورت ۲۰CC خواند دکمه  رازده تا دستگاه سرنگ مورد نظر را در جای خود fix

کند. یا زمانی که دوز جدید دارو به دستگاه می دهیم با زدن دکمه  دستگاه به صورت خودکار دوز انتخاب شده را تزریق می کند.

دکمه شروع و پایان دارو: با زدن دکمه  دستگاه شروع به تزریق دارو کرده و با زدن

دکمه  تزریق دارو متوقف می شود.

دکمه های جهت دار: جهت افزایش دوز دارو  جهت کاهش دوز دارو  ، جهت یک

رقمی و دو رقمی یا سه رقمی کردن دوز دارو 