

سالنامه آماری دانشگاه علوم پزشکی و خدمات بهداشتی درمانی اراک



سالنامه آماری ۱۴۰۱



سالنامه آماری ۱۴۰۱ دانشگاه علوم پزشکی و خدمات بهداشتی درمانی اراک

1401



Statistical View of arak university of medical sciences

2022

Email: info@arakmu.ir
www.Arakmu.ac.ir
آدرس: اراک، خیابان شهید شیرودی
خیابان علم الهدی، صندوق پستی: ۶۴۶
کد پستی: ۳۸۱۹۶۹۳۳۴۵
تلفن: ۰۸۶-۳۳۱۳۶۰۵۵-۸
نمابر: ۰۸۶-۳۳۱۳۳۸۵۸



بِسْمِ اللَّهِ الرَّحْمَنِ الرَّحِيمِ





تقدیر و تشکر!

بدین وسیله از مساعدت‌های ریاست محترم دانشکده، کلیه معاونین، مدیران و کارکنان کرامی مرتبط در

معاونت‌های توسعه مدیریت و منابع، آموزش و تحقیقات، دانشجویی فرهنگی، درمان، غذا و دارو

و بهداشت که در تهیه و تدوین این مجله بکفایت صمیمانه همکاری نموده اند قدردانی می‌شود.



عنوان کتاب:

سازمانه آماری دانشگاه علوم پزشکی و خدمات بهداشتی درمانی استان مرکزی سال ۱۴۰۱

صاحب اثر:

دانشگاه علوم پزشکی و خدمات بهداشتی درمانی استان مرکزی - معاونت آماری و فناوری اطلاعات

نویسن:

نعمت موحدی نیا، پرینا شوقی، زهرا رفیعی و سمیه میرزایی

گرافیکست و صفحه آرا: دانشگاه علوم پزشکی و خدمات بهداشتی درمانی استان مرکزی

محل نشر: اراک

نوبت چاپ: اول

سال نشر: ۱۴۰۱

قطع: رحلی

آدرس: اراک، خیابان شهید شیرودی

خیابان علم الهدی، صندوق پستی: ۶۴۶

کد پستی: ۳۸۱۹۶۹۳۳۴۵

تلفن: ۰۸۶-۳۳۳۱۳۶۵۵۵-۸

فکس: ۰۸۶-۳۳۳۱۳۳۸۵۸



Email: info@arakmu.ir

www.Arakmu.ac.ir





امام خمینی

آمار برای برنامه‌ریزی‌های کشور، یک امر حیاتی است؛ یعنی اگر آمار نباشد، برنامه‌ریزی امکان‌پذیر نیست. اگر صورت برنامه‌ریزی هم باشد، محتوای برنامه‌ریزی یک چیز غیر منطقی با واقعیت و غلط از آب در خواهد خورد. بنابراین آمار مستون فقرات برنامه‌ریزی است.

بیانات، مهر معظم انقلاب در دیدار مسئولان طرح سرشماری جوانان و مسکین ۱۳۹۰:۱۸۰۲

امام خمینی

دانشگاه، مبدأ همه تحولات است. معضرات هر کشوری به دست دانشگاه و آنهایی که از دانشگاه بیرون می‌آیند نیستند. بنابراین دانشگاه بزرگترین موسسه مؤثر است در کشور؛ و بزرگترین مسئولیتها را از هم دانشگاه دارد.

خبر هستی صحیفه نور، صفحه ۹۳، ۲۱ خرداد ۱۳۵۸

آماردانشی است که به گردآوری، تحلیل، تفسیر، ارائه و سازمان‌دهی داده‌های پروازد.

امروزه اطلاعات یکی از سرمایه‌های ملی هر کشوری به‌شمار می‌آید، ناچایی که این مهم به‌ایزاری برای سنجش توسعه‌یافتگی هر سازمان است و به‌صحنه رقابت بین‌المللی تبدیل شده است. با توجه به توسعه فناوری اطلاعات و رشد فزاینده تکنولوژی ارتباطات دسترسی به اطلاعات با حجم و سرعت بالا به‌منظور رعایت اصول مدیریتی و ایجاد هماهنگی لازم و تصمیم‌گیری سریع در نظام سلامت یکی از اهداف نظام سلامت است.

برای برنامه‌ریزی موثر و کارآمد بکارگیری تکنولوژی اطلاعات و ارتباطات از مهمترین ابزارهای است که امروزه در تمامی سطوح ضروری است و مدیران بهداشتی و درمانی نه تنها از این فاعده مستثنی نیستند، بلکه با توجه به هدف نهایی نظام سلامت که ارائه خدمات بهینه به مردم است از اهمیت ویژه‌ای برخوردار می‌باشد.

سازماندهی گردش اطلاعات و آمار و تهیه فرمت‌های مناسب و فرایندهای لازم برای جمع‌آوری آمار نیز از ابزارهایی است که ما را در تحقق اصول پیش‌بینی شده برنامه‌های راهبردی دانشگاه در این حوزه کمک خواهد کرد. ضمن اینکه بستر لازم برای بکارگیری تکنولوژی جدید و ایجاد پایگاه اطلاعاتی مناسب، آنالیز وضع موجود و فراهم نمودن روش‌های مناسب کار و برآورد دقیق نیازها است.

آمارها بر اساس مدل‌ها به دست می‌آیند و مدل‌ها ساخته ذهن‌گونه است. اختلاف در آمار هم نشانه ضعف برنامه و هم گویایی ناکارآمدی آماری است. لذا ضروری است که آمارها از یک مرکزیت فکری، برای طراحی، اجرایی و یکدستی برخوردار باشند. برنامه‌ریزی و آمار دو حوزه‌ی تکمیل‌کننده هم هستند و در تعامل با یکدیگر می‌توانند به اهداف رسیده و چشم‌اندازها را بررسی کرد. بدون آمار زیربنای برنامه‌ریزی سست و غیرقابل دست‌یافتن است.

براین اساس همه ساله سالنامه‌ای باهدف ترسیم وضعیت دانشگاه در طی آن سال منتشر می‌شود. امید است که حاصل تلاش انجام شده توسط مدیریت آمار و فناوری جهت گردآوری سالنامه آماری سال ۱۴۰۱ در سایه همدلی و وفاق معاونین محترم و مدیران و کارکنان خدمت دانشگاه مورد استفاده و تحلیل و ارزیابی دقیق کارشناسان زیرمجموعه قرار گرفته تا ضمن ارتقاء آن در سالیان آتی موجب ارتقاء سطح عملکرد، کاهش خطا، افزایش نشاط قوت، نوآوری و انگوی مناسب در راستای حرکت به سمت اهداف نظام مقدس جمهوری اسلامی ایران باشد.

دکتر علیرضا امامی

رئیس دانشگاه علوم پزشکی و خدمات بهداشتی درمانی اراک

علم آمار، علم فراهم کردن داده‌های کمی و تحلیلی آن‌ها به منظور به دست آوردن نتیجه‌ای که اگر چه احتمالی است، اما در خور اعتماد است.

هر نهاد و سازمانی جهت برنامه‌ریزی و نظم بخشیدن به امور داخلی و ارائه بهتر و ضایف خود نیاز به وسیله‌ای دارد تا عملکرد موفقیت آمیزی داشته باشد و این نیاز همانا تهیه و تنظیم آمار است.

مستند سازی سوابق آمارهای رسمی و پرسشنامه‌ها و نتایج طرح‌های آماری رسمی مربوط به گذشته علاوه بر آنکه به روش‌تر شدن حافظه تاریخی هر ملت نسبت به گذشته خویش کمک می‌نماید می‌تواند برای برنامه‌ریزان و سیاست‌گذاران با شبیه سازی شرایط اجتماعی و اقتصادی گذشته آثار برنامه‌ها و سیاست‌های در دست اجرا را پیش بینی نماید از این رو شناخت گذشته دارای اهمیتی برابر با شناخت وضعیت حاضر است. امروزه دانایی بشر منوط به داده‌ها و اطلاعاتی است که ماهیت سمت و سوی حرکت بشر را به سوی تعالی تغییر می‌دهند. عصر فراروی ما که همانا عصر اطلاعات نامیده می‌شود و بدون کوچکترین تردیدی می‌توان اذعان نمود که در دنیای امروز یکی از شاخصه‌های ارزشیابی توسعه و برنامه‌ریزی کشورها داشتن نظام و فرایند کمی و کیفی فعالیت‌های آماری است. علاوه بر این برنامه‌ریزی یکی از اولویت‌هایی است که هم در زندگی شخصی و هم در زندگی اجتماعی و توسعه و پیشرفت کشورها نقش به‌سزایی دارد. این مهم در آیات و روایات دینی و اسلامی ما نیز به خوبی بیان و بر آن تاکید گردیده است. حضرت امیرالمؤمنین امام علی (ع) می‌فرمایند: "قِوَامُ الْعِشْرِ حَسَنُ التَّقْدِيرِ وَ مَلَائِكَةُ حَسَنِ التَّدْوِيرِ" باینداری زندگی به برنامه‌ریزی درست و وسیله رسیدن به آن، مدیریت صحیح است.

بدون شک برای برنامه‌ریزی بهینه و کارآمد داشتن آمار و اطلاعات صحیح امری بدیهی است. براین اساس، کسب آمار و داده‌های اطلاعاتی برای همگان به ویژه برنامه‌ریزان و مدیران رده بالا در تمامی جوامع بسیار ارزشمند و انکارناپذیر است.

امید است در سایه همدلی مستمر مدیران محترم و همکاری کارشناسان و کارکنان دانشگاه بتوانیم سال به سال بر غنای اطلاعاتی مجموعه‌های آماری دانشگاه بیافزاییم. در پایان بر خود لازم می‌دانم از همکاری صمیمانه مسئولین و رابطین آمار در کلیه واحدهای تابعه که با تلاش ما را در تهیه این سالنامه یاری نموده‌اند تشکر نمایم.

نسخه الکترونیک سالنامه حاضر در پورتال دانشگاه به نشانی Arakmu.ac.ir در بخش مدیریت آمار و فن آوری اطلاعات قابل دسترسی است.

مهندس مجید ربیعی مطمئن

مدیر آمار و فن آوری اطلاعات و نگاه علوم پزشکی و خدمات بهداشتی درمانی ارک





سالنامه آماری ۱۴۰۱

دانشگاه علوم پزشکی و خدمات بهداشتی درمانی اراک

Statistical View

of arak university of medical sciences 1401



01
OPTION

فصل اول

۱۷..... **معاونت آموزش و تحقیقات**

- برنامه های آموزش مداوم

- آمار هیأت علمی

- آمار دانشجویان

- طرح های تحقیقاتی

- گزارشات کتابخانه مرکزی

02
OPTION

فصل دوم

۳۵..... **معاونت دانشجویی و فرهنگی**

- خوابگاه های دانشجویی

- فضاهای رفاهی و ورزشی دانشگاهی

- رفاه و فوق برنامه دانشجویی

- مشاوره دانشجویی

03
OPTION

فصل سوم

۴۷..... **معاونت درمان**

- مشخصات بیمارستانها

- فعالیت بیمارستانها

- بیماریهای خاص

- تعداد و فعالیت درمانگاه ها
- زایمان و مرگ نوزاد و مرده زایی
- پزشکان مطب دار
- تعداد مراکز اورژانس و فعالیت فوریتها
- تعدا مراکز پاراکلینیکها (آزمایشگاه . پرتو نگاری و توابعشی)
- تخت های ویژه و اورژانس بیمارستانها

04 OPTION فصل چهارم

- ۸۱ حوزه توسعه و مدیریت منابع
- پست های مصوب و بلاتصدی به تفکیک واحدها
 - دوره های برگزار شده توسط واحدهای تابعه
 - توزیع فراوانی کارکنان شاغل در واحدهای تحت پوشش

05 OPTION فصل پنجم

- ۱۱۹ معاونت غذا و دارو
- تعدا داروخانه های دولتی و خصوصی
 - عملکرد واحد امور داروخانه ها و امور دارویی
 - عملکرد واحد نظارت
 - تعداد پرسنل شاغل در اداره نظارت و تعداد دکتر دارو ساز
 - فعالیت امور آزمایشگاه
 - صدور پروانه
 - بازدید و تعداد شکایات
 - تعداد کارگاه های تولیدی
 - واحدهای غذایی. آرایشی- بهداشتی متخلف
 - اطلاعات کل نسخ پزشکان

06

OPTION

فصل ششم

- ۱۳۵..... معاونت بهداشت
- گسترش شبکه
 - برنامه پزشک خانواده
 - اطلاعات بهورزی
 - بهداشت خانواده
 - واحد بهداشت محیط
 - سلامت نوجوانان . جوانان و مدارس
 - اطلاعات مرگ و میر
 - بهداشت دهان و دندان
 - واحد آموزش بهداشت و ارتقاء سلامت
 - واحد پیشگیری و مبارزه با بیماریهای واگیر و غیر واگیر
 - بهبود تغذیه
 - بهداشت روان

07

OPTION

فصل هفتم

- ۱۸۳..... اطلاعات جمعیتی استان مرکزی

08

OPTION

فصل هشتم

- ۱۹۵..... حوزه امور اجتماعی
- آمار خیرین و موسسات خیریه حوزه سلامت
 - آمار دبیرخانه سلامت و امنیت غذایی استان

(computers)
no game consoles
Digital Brand Engagement

AL



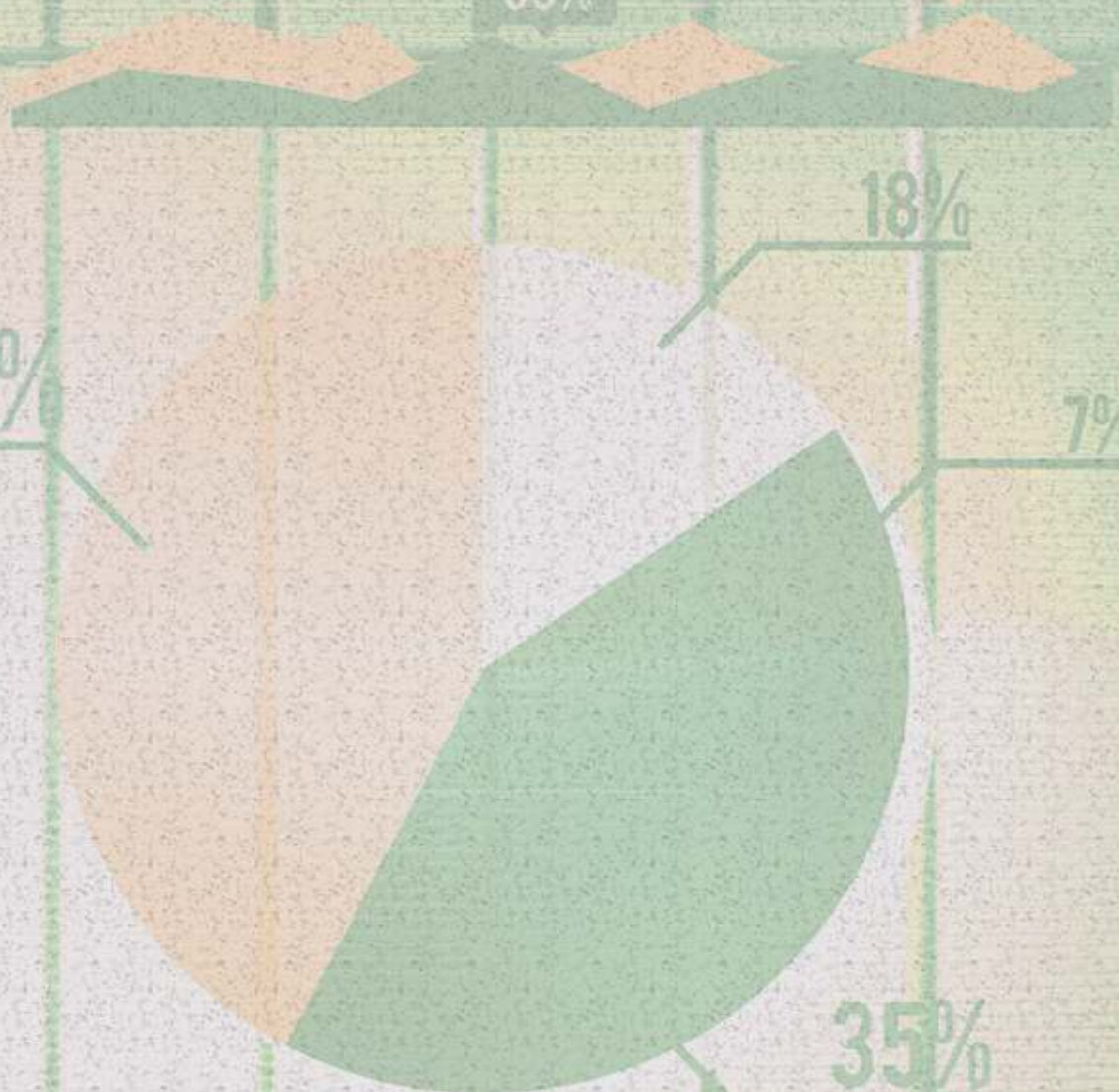
40%

50%

92%

18%

7%



35%

40%

at computers, smartphones, cellphones, tablets, TV and game consoles



فصل اول



معاونت های آموزش و تحقیقات

سالنامه آماری ۱۴۰۱

دانشگاه علوم پزشکی و خدمات بهداشتی درمانی اراک

www.Aarakmu.ac.ir



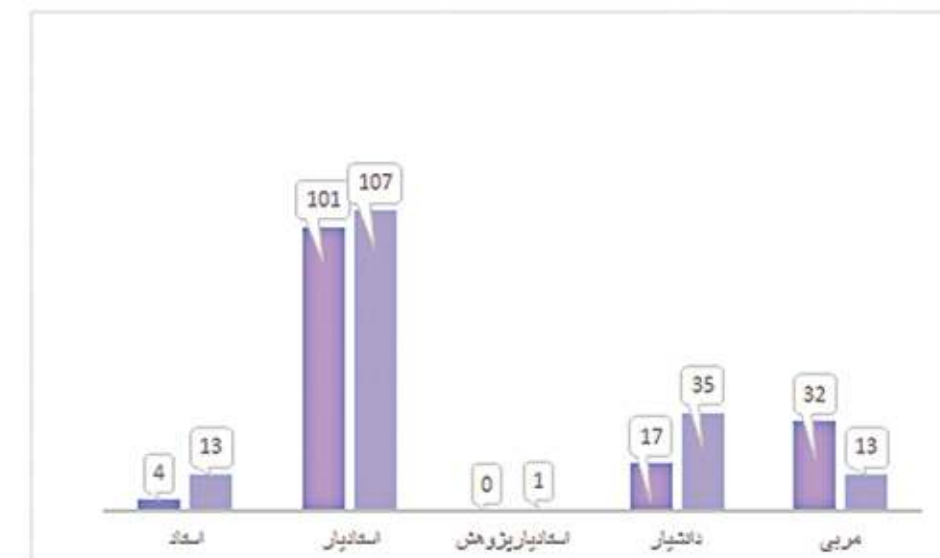
Email: info@arakmu.ir



توزیع فراوانی اعضای هیات علمی به تفکیک جنسیت و مرتبه علمی ۱۴۰۱

مرتبه علمی	زن	مرد	جمع
استاد	۴	۱۳	۱۷
استادیار	۱۰۱	۱۰۷	۲۰۸
استادیار پژوهش	۰	۱	۱
دانشیار	۱۷	۳۵	۵۲
مربی	۳۲	۱۳	۴۵
جمع	۱۵۴	۱۶۹	۳۲۳

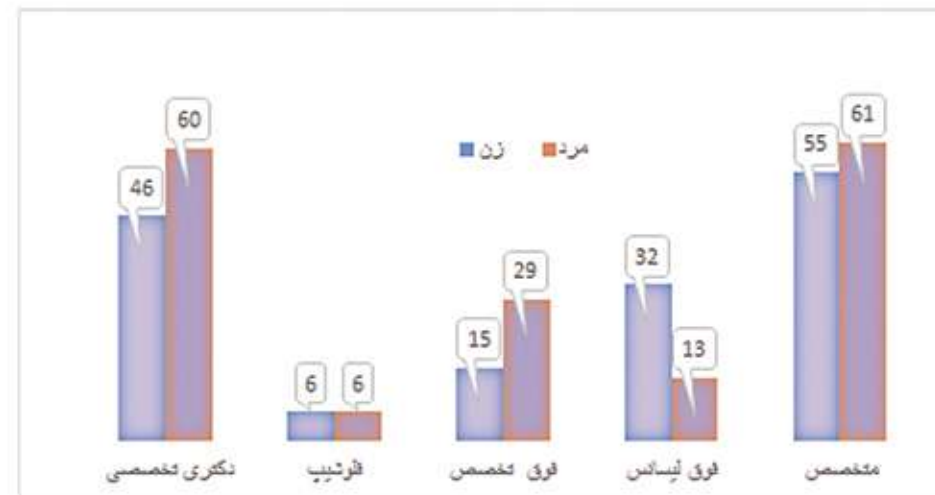
نمودار توزیع فراوانی اعضای هیات علمی به تفکیک جنسیت و مرتبه علمی ۱۴۰۱



توزیع فراوانی اعضای هیات علمی به تفکیک جنسیت و مدرک تحصیلی

مدرک تحصیلی	دکتری تخصصی Ph.D	فلوشیپ	فوق تخصص	فوق لیسانس	متخصص	جمع
زن	۴۶	۶	۱۵	۳۲	۵۵	۱۵۴
مرد	۶۰	۶	۲۹	۱۳	۶۱	۱۶۹
جمع	۱۰۶	۱۲	۴۴	۴۵	۱۱۶	۳۲۳

نمودار توزیع فراوانی اعضای هیات علمی به تفکیک جنسیت و مدرک تحصیلی



جدول وضعیت زیر بنای آموزشی دانشگاه، رشته های جدید و تعداد دانشجویان المپیادی

۱۴۰۱-۱۴۰۲	
۲۵۲۴۸	زیر بنای آموزشی دانشگاه (متر مربع)
۱	رشته جدید راه اندازی شده
۴	دانشجوی المپیاد علمی

راه اندازی رشته فوریت پزشکی مقطع کارشناسی ارشد تاریخ ۱۴۰۱ / ۲ / ۹

جدول توزیع فراوانی برنامه های آموزش مداوم دانشگاه در سال ۱۴۰۱

ردیف	برنامه های اجرا شده به تفکیک نوع	تعداد برنامه ها
۱	کنفرانس علمی یک روزه	۱۷۸
۲	سمپوزیوم	۵۰
۳	کنفرانس علمی ادواری	۳۴
۴	کارگاه	۱۳
۵	مدون	۱۴
۶	کنگره و همایش	۱

در مجموع ۲۹۰ برنامه در سال ۱۴۰۱ در مرکز آموزش مداوم اراک اجرا شده است و ۱۵,۸۵۰ گواهی جهت شرکت کنندگان صادر شده است.

آمار دانشجویان شاغل به تحصیل ۱۴۰۱

مقطع	تعداد دانشجو در سال ۱۴۰۱
تخصصی بالینی	۱۹۲
دکترای تخصصی by reserch	۲
دکتری تخصصی PH.D	۹
کارشناسی ارشد ناپیوسته	۲۳۴
دکتری عمومی	۱۵۴۸
کارشناسی ناپیوسته	۱۳۱
کارشناسی	۱۴۱۳
کاردانی	۱۶
جمع کل	۳۵۴۵

جدول توزیع فراوانی دانشجویان انتقالی به این دانشگاه به تفکیک دانشکده در سال تحصیلی ۱۴۰۱-۱۴۰۲

دانشکده	سال تحصیلی ۱۴۰۱-۱۴۰۲
پزشکی	۳
دندانپزشکی	۱
پرستاری اراک	۰
پرستاری شازند	۱
بهداشت	۱
توانبخشی	۰
پیراپزشکی	۵

جدول توزیع فراوانی دانشجویان انتقالی به دانشگاههای دیگر به تفکیک دانشکده در سال تحصیلی ۱۴۰۱-۱۴۰۲

دانشکده	نیمسال اول	نیمسال دوم
پزشکی	۱۲	۴
دندانپزشکی	۲	۰
پرستاری اراک	۱	۰
پرستاری شازند	۱	۰
بهداشت	۴	۰
توانبخشی	۳	۰
پیراپزشکی	۳	۰
مامایی	۰	۱
فوریت	۰	۱

جدول توزیع فراوانی دانشجویان شاغل به تحصیل به تفکیک مقطع و رشته تحصیلی در سال تحصیلی ۱۴۰۱

دانشگاه	مقطع	رشته	زن	مرد	جمع کل
پزشکی	تخصصی بالینی	بیماریهای داخلی	۱۶	۲۰	۳۶
	تخصصی بالینی	رادیولوژی	۱۸	۱۰	۲۸
	تخصصی بالینی	بیهوشی	۵	۳	۸
	تخصصی بالینی	بیماریهای عفونی	۱	۳	۴
	تخصصی بالینی	بیماریهای کودکان	۱۰	۶	۱۶
	تخصصی بالینی	جراحی عمومی	۵	۱۹	۲۴
	تخصصی بالینی	جراحی مغز و اعصاب	۱	۱۲	۱۳
	تخصصی بالینی	زنان و زایمان	۲۴	۰	۲۴
	تخصصی بالینی	طب اورژانس	۰	۲	۲
	تخصصی بالینی	روانشناسی	۹	۱۳	۲۲
	تخصصی بالینی	ارتوبدی	۰	۱۵	۱۵
	دکترای تخصصی by research	باکتری شناسی پزشکی	۲	۰	۲
	دکتری تخصصی PH.D	طب سنتی ایرانی	۱	۶	۷
	دکتری تخصصی PH.D	فیزیولوژی پزشکی	۲	۰	۲
	کارشناسی ارشد ناپوسته	مشاوره در سالمندی	۲۲	۰	۲۲
	کارشناسی ارشد ناپوسته	علوم تشریحی	۱۱	۴	۱۵
	کارشناسی ارشد ناپوسته	تاریخ علوم پزشکی	۸	۱	۹
	کارشناسی ارشد ناپوسته	ایمنی شناسی پزشکی	۱۰	۳	۱۳
	کارشناسی ارشد ناپوسته	میکروبی شناسی پزشکی	۴	۴	۸
	کارشناسی ارشد ناپوسته	بیوشیمی بالینی	۱۱	۳	۱۴
	کارشناسی ارشد ناپوسته	آمار زیستی	۵	۲	۷
	کارشناسی ارشد ناپوسته	فیزیولوژی	۱۰	۳	۱۳
	کارشناسی ارشد ناپوسته	زیست فناوری پزشکی	۱۳	۴	۱۷
	کارشناسی پیوسته	دامپایی	۸۷	۰	۸۷
دکتری عمومی	پزشکی	۶۱۲	۶۸۱	۱۲۹۳	
جمع کل دانشگاه			۸۸۷	۸۱۴	۱۷۰۱

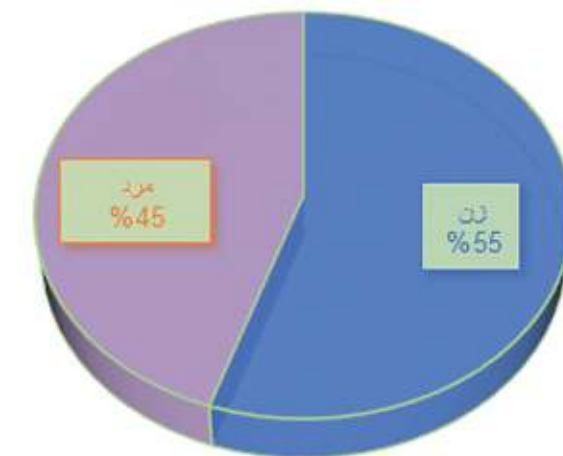
جدول توزیع فراوانی دانشجویان شاغل به تحصیل به تفکیک مقطع و رشته تحصیلی در سال تحصیلی ۱۴۰۱

دانشگاه	مقطع	رشته	زن	مرد	جمع کل	
دندانپزشکی	دکتری عمومی	دندانپزشکی	۱۱۲	۱۲۱	۲۳۳	
	جمع کل دانشگاه					
	کارشناسی پیوسته	مهندسی بهداشت محیط	۵۲	۱۱	۶۳	
	کارشناسی پیوسته	بهداشت عمومی	۲۸	۶	۳۴	
	کارشناسی پیوسته	مهندسی بهداشت حرفه ای و ایمنی	۲۷	۲۲	۴۹	
	کارشناسی پیوسته	علوم تغذیه	۵۱	۲۸	۷۹	
	بهداشت	کارشناسی ناپوسته	مهندسی بهداشت محیط	۳	۱	۴
		کارشناسی ناپوسته	مهندسی بهداشت حرفه ای و ایمنی	۲۰	۲۵	۴۵
		کارشناسی ناپوسته	بهداشت عمومی	۳۹	۳	۴۲
		کارشناسی ارشد ناپوسته	آموزش بهداشت و ارتقاء سلامت	۱۱	۶	۱۷
		کارشناسی ارشد ناپوسته	مهندسی بهداشت محیط	۷	۲	۹
	جمع کل دانشگاه					
ستاری شازند	کارشناسی پیوسته	پرستاری شازند	۶۹	۷۳	۱۴۲	
	جمع کل دانشگاه					
	کارشناسی پیوسته	پرستاری	۱۴۵	۱۴۲	۲۸۷	
	کارشناسی پیوسته	تکنولوژی اتاق عمل	۲۹	۱۹	۴۸	
	کارشناسی پیوسته	فوریت های پزشکی پیش پست	۰	۱۷	۱۷	
	کارشناسی ناپوسته	فوریت های پزشکی پیش پست	۰	۴۰	۴۰	
	کارشناسی ناپوسته	پرستاری مراقبت های ویژه	۱۸	۱۱	۲۹	
	کارشناسی ارشد ناپوسته	پرستاری داخلی جراحی	۲۶	۱۳	۳۹	
	کارشناسی ارشد ناپوسته	پرستاری کودکان	۱۷	۳	۲۰	
	جمع کل دانشگاه					
	په ای پزشکی	کارشناسی پیوسته	فرسبری	۵۹	۲۹	۸۸
		کارشناسی پیوسته	تکنولوژی پرستاری	۳۳	۱۸	۵۱
کارشناسی پیوسته		علوم اوردهستگی	۸۱	۵۳	۱۳۴	
کارشناسی پیوسته		تکنولوژی نوتوسنسی	۶۰	۳۹	۹۹	
جمع کل دانشگاه						
کارشناسی پیوسته		کار درمانی	۳۹	۲۵	۶۴	
کارشناسی پیوسته		شنوایی شناسی	۲۷	۲۵	۵۲	
کارشناسی پیوسته		گفتار درمانی	۲۱	۱۸	۳۹	
جمع کل دانشگاه						
کارشناسی		بهداشت (بهداشت خانواده)	۱۳	۰	۱۳	
کارشناسی		بهداشت (امپارز به بیماری)	۰	۳	۳	
جمع کل دانشگاه						
جمع کل دانشجویان						
			۱۶۵۶	۱۵۸۹	۳۲۴۵	

جدول توزیع فراوانی دانشجویان شاغل به تحصیل به تفکیک مقطع تحصیلی و جنسیت در سال ۱۴۰۱

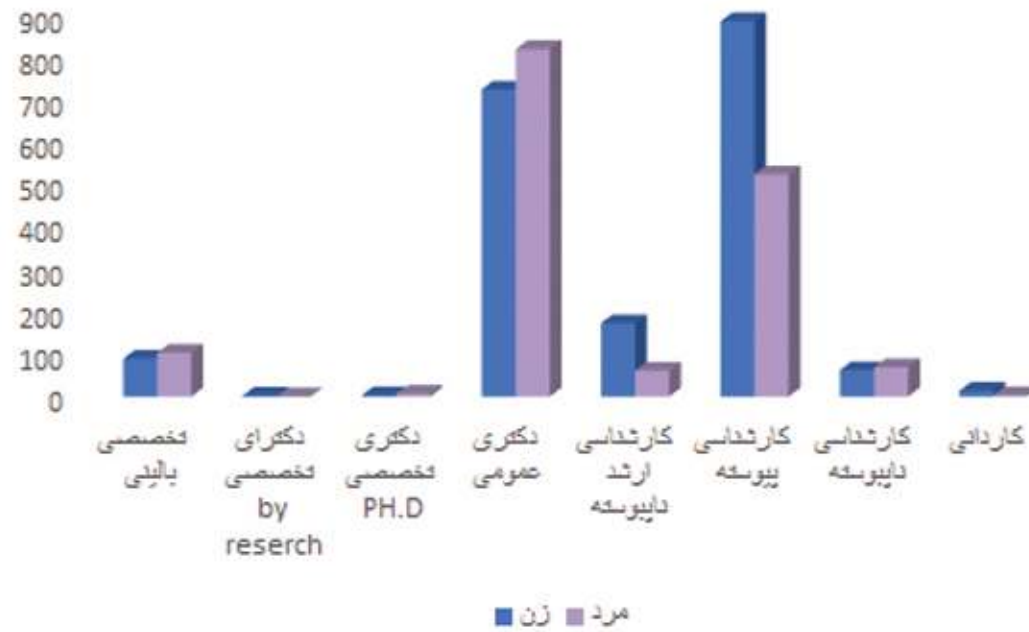
مقطع تحصیلی	جنسیت	زن	مرد	جمع کل
تخصصی بالینی		۸۹	۱۰۳	۱۹۲
دکترای تخصصی by reserch		۲	۰	۲
دکتری تخصصی PH.D		۳	۶	۹
دکتری عمومی		۷۲۶	۸۲۲	۱۵۴۸
کارشناسی ارشد ناپیوسته		۱۷۳	۶۱	۲۳۴
کارشناسی پیوسته		۸۸۸	۵۲۵	۱۴۱۳
کارشناسی ناپیوسته		۶۲	۶۹	۱۳۱
کاردانی		۱۳	۳	۱۶
جمع کل		۱۹۵۶	۱۵۸۹	۳۵۴۵

نمودار توزیع فراوانی دانشجویان شاغل به تحصیل به تفکیک جنسیت در سال ۱۴۰۱



ادامه جدول در صفحه بعد

نمودار توزیع فراوانی دانشجویان شاغل به تحصیل به تفکیک مقطع و جنسیت در سال تحصیلی ۹۹-۱۴۰۰



توزیع فراوانی دانشجویان پذیرفته شده در سال تحصیلی ۱۴۰۱-۱۴۰۲

مقطع تحصیلی	جنسیت	زن	مرد	جمع کل
کارشناسی ارشد		۳۰	۲۰	۵۰
دکتری عمومی		۱۰۸	۱۰۸	۲۱۶
تخصص بالینی		۱۷	۲۲	۳۹
کارشناسی پیوسته		۱۸۱	۱۲۱	۳۰۲
کارشناسی ناپیوسته		۲۰	۷	۲۷
کاردانی		۰	۰	۰
دکتری ph.d		۲	۰	۲
جمع کل		۳۵۸	۲۷۸	۶۳۶

ادامه جدول در صفحه قبل

توزیع فراوانی دانشجویان پذیرفته شده به تفکیک مقطع و رشته تحصیلی در سال تحصیلی ۱۴۰۰-۹۹

روزانه	آموزش آزاد		رشته	مقطع	دانشکده		
	مرد	زن					
۲	۱		آموزش بهداشت	کارشناسی ارشد ناپوسته	بهداشت		
۳	۱		مهندسی بهداشت محیط				
۵	۲		جمع کل				
۲	۱۲		بهداشت عمومی				
۷	۱۱		علوم تغذیه				
۳	۵		مهندسی بهداشت حرفه ای و ایمنی کار				
۵	۷		مهندسی بهداشت محیط				
۱۷	۳۵		جمع کل				
	۱۵		بهداشت عمومی				
۷	۵		مهندسی بهداشت حرفه ای و ایمنی کار				
۷	۲۰		جمع کل	کارشناسی پوسنه	بهداشت		
۲۹	۵۷		جمع کل				
۳	۴		پرستاری داخلی - جراحی				
۱	۴		پرستاری کودکان				
۳	۲		پرستاری مراقبت های ویژه				
۷	۱۰		جمع کل				
۲۷	۲۳		پرستاری				
۱۷			فوریت های پزشکی				
۴۴	۲۳		جمع کل				
۱۹			فوریت های پزشکی بیش بیمارستانی				
۱۹			جمع کل	کارشناسی ناپوسته	پرستاری و مامایی		
۷۰	۳۳۰		جمع کل				
۶	۸		شنوایی شناسی				
۶	۱۰		کاردرمانی				
۷	۷		کفشاردرمانی				
۱۹	۲۵		جمع کل				
۱۹	۲۵		جمع کل			کارشناسی پوسنه	علوم توانبخشی

ادامه جدول در صفحه بعد

توزیع فراوانی دانشجویان پذیرفته شده به تفکیک مقطع و رشته تحصیلی در سال تحصیلی ۱۴۰۰-۹۹

روزانه	آموزش آزاد		رشته	مقطع	دانشکده
	مرد	زن			
			طب سستی ایرانی	Ph.D	پزشکی
			جمع کل		
۳			ارتوپدی		
۳	۴		بیماری های داخلی		
۴	۱		جراحی عمومی		
۱			جراحی مغز و اعصاب		
۱	۳		رادیولوژی		
۵			روان پزشکی		
	۵		زنان و زایمان		
۴	۳		کودکان		
۲۱	۱۶		جمع کل	تخصص بالینی	پزشکی
			باکتری شناسی پزشکی		
			جمع کل		
۹۰	۸۹		پزشکی		
۹۰	۸۹		جمع کل		
	۱		آمار زیستی		
۳	۱		ایمنی شناسی پزشکی		
			بیوتکنولوژی پزشکی		
	۳		بیوشیمی بالینی		
	۳		تاریخ علوم پزشکی		
۱	۲		علوم تشریحی		
	۳		فیزیولوژی		
	۳		مشاوره در مامایی		
۳			میکروپزشکی		
۷	۱۶		جمع کل	دکترای تخصص پژوهش	پزشکی
	۱۷		مامایی		
	۱۷		جمع کل		
۱۸	۱۳۸		جمع کل		
۲	۹		اناق عمل		
۳	۱۲		تکنولوژی پرستاری		
۷	۱۵		تکنولوژی پرستاری		
۸	۱۸		علوم آزمایشگاهی		
۵	۱۲		موشبری		
۲۵	۶۶		جمع کل		
۲۵	۶۶		جمع کل		
۱۷	۱۹		دندانپزشکی		
۱۷	۱۹		جمع کل		
۱۶	۱۴		پرستاری		
۱۶	۱۴		جمع کل		

ادامه جدول در صفحه قبل

جدول توزیع فراوانی کارگاه‌های برگزار شده در سال ۱۴۰۱

عنوان	دانشجویان	تعداد کل
آشنایی با مبانی حقوق مالکیت فکری	تمام مقاطع تحصیلی	۱
آشنایی با ساختار پست	تمام مقاطع تحصیلی	۱
آشنایی با فرایند ثبت اختراع	تمام مقاطع تحصیلی	۱
آشنایی با رویکرد های تجاری سازی	تمام مقاطع تحصیلی	۱
کبیس های شایع رادبو گرافی فقه سینه	تمام مقاطع تحصیلی	۲
کارگاه تکنیک های تصویر برداری MRI	تمام مقاطع تحصیلی	۱
کارگاه کنار یا حیوان	تمام مقاطع تحصیلی	۲
پرویزال نویسی	تمام مقاطع تحصیلی	۳
مرجع نگاری و نرم افزارهای مربوط به پژوهش	تمام مقاطع تحصیلی	۱
شیوه های گرد آوری اطلاعات	تمام مقاطع تحصیلی	۱
مطالعات مشاهده ای توصیفی	تمام مقاطع تحصیلی	۱
مطالعات تحلیلی	تمام مقاطع تحصیلی	۱
مطالعات تجربی	تمام مقاطع تحصیلی	۱
مطالعات کار آزمایشی	تمام مقاطع تحصیلی	۱
مطالعات تاریخ علوم پزشکی و طب سنتی	تمام مقاطع تحصیلی	۱
آمار مقدماتی و آشنایی با نرم افزار SPSS	تمام مقاطع تحصیلی	۲
پیشرفته SPSS	تمام مقاطع تحصیلی	۳
جست و جوی علمی در پایگاه های اطلاعاتی	تمام مقاطع تحصیلی	۲
سرقت ادبی	تمام مقاطع تحصیلی	۱
معرفی ژورنال ها	تمام مقاطع تحصیلی	۱
نرم افزار های مورد استفاده در پژوهش	تمام مقاطع تحصیلی	۱
تخمین حجم نمونه	تمام مقاطع تحصیلی	۲
اخلاق در پژوهش	تمام مقاطع تحصیلی	۱
مسیر پژوهشی بهالاش ها و راهکارها	تمام مقاطع تحصیلی	۱
ابده پردازی پیشرفته	تمام مقاطع تحصیلی	۱
طراحی پرسشنامه	تمام مقاطع تحصیلی	۱
آنالیز آماری داده ها	تمام مقاطع تحصیلی	۱
نحوه ارائه مقاله در کنفرانس	تمام مقاطع تحصیلی	۱
نگلیسی کاربرد در نگارش مقالات	تمام مقاطع تحصیلی	۱
نحوه ارسال و چاپ مقاله	تمام مقاطع تحصیلی	۱
نگارش علمی مقالات اصیل	تمام مقاطع تحصیلی	۱
مرور سیستماتیک	تمام مقاطع تحصیلی	۲
نگارش علمی سایر مقالات	تمام مقاطع تحصیلی	۱
دانش مبتنی بر شواهد	تمام مقاطع تحصیلی	۱
متدولوژی و روش تحقیق	تمام مقاطع تحصیلی	۱
آشنایی با انواع مطالعات مروری	تمام مقاطع تحصیلی	۲
متاآنالیز	تمام مقاطع تحصیلی	۱

ادامه جدول صفحه قبل

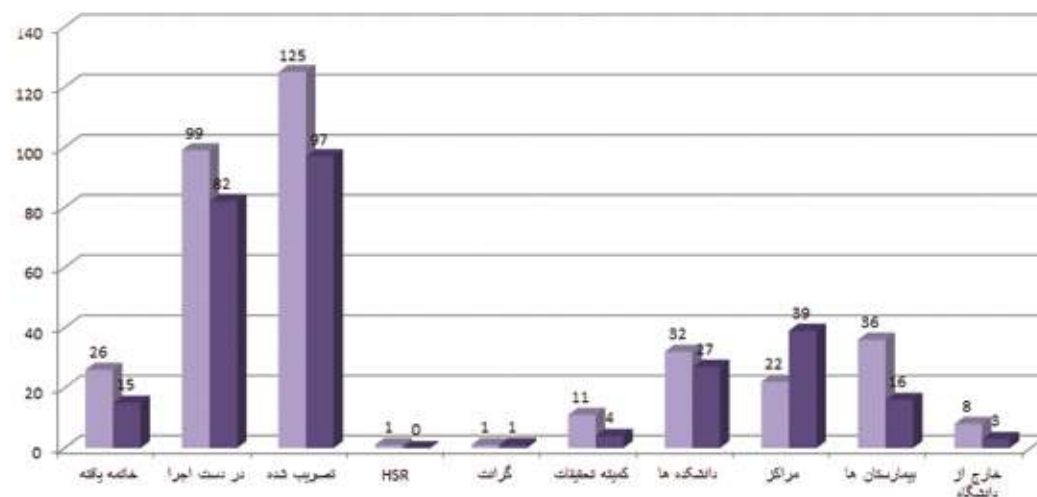
عنوان	دانشجویان	تعداد کل
مدیریت منابع با استفاده از نرم افزار End note	تمام مقاطع تحصیلی	۱
تجربیات از زیبایی سایکواکوستیک و سایکومتریک افراد مبتلا به	تمام مقاطع تحصیلی	۱
تجربیات علمی اصول فیتینگ سمک و وسایل کمک شن	تمام مقاطع تحصیلی	۱
نشست علمی ارائه مقاله	تمام مقاطع تحصیلی	۱
کارگاه آشنایی با اکستنشن های کاربردی گوگل کروم	تمام مقاطع تحصیلی	۱
فهم آمار در مطالعات علوم پزشکی	تمام مقاطع تحصیلی	۱
آشنایی با انواع متغیر ها و تست های آنالیز داده های پارامتریک	تمام مقاطع تحصیلی	۱
نمونه گیری و حجم نمونه	تمام مقاطع تحصیلی	۱
تفسیر آنالیز بقا در بیماران سرطانی	تمام مقاطع تحصیلی	۱
نحوه داوری و نکات مربوط به ارزیابی مقالات	تمام مقاطع تحصیلی	۱

جدول توزیع فراوانی طرحهای تحقیقاتی طی سال ۱۴۰۰-۱۴۰۱

سال	خانه بافته	در دست اجرا	تصویب شده	HSR	گزارش	کتابچه تحقیقات	دانشگاه ها	مرکز	بیمارستان ها	خارج از دانشگاه
۱۴۰۰	۲۶	۹۹	۱۱۵	۱	۱	۱۱	۳۱	۲۲	۳۶	۸
۱۴۰۱	۱۵	۸۲	۹۷	۰	۱	۴	۱۷	۳۹	۱۴	۳

مقالات منتشر شده از نوع ایندکس شده به تفکیک ایندکس مربوطه و بدون هم پوشانی در جدول مقالات درج شد. بدیهی است در صورت عدم تفکیک ایندکس ها، هم پوشانی ایندکس مقالات منجر به افزایش کاذب تعداد مقالات خواهد شد.

نمودار توزیع فراوانی طرحهای تحقیقاتی طی سال های ۱۴۰۰-۱۴۰۱



جدول توزیع فراوانی دانشجویان دانش آموخته گان به تفکیک جنسیت و مقطع در سال ۱۴۰۱

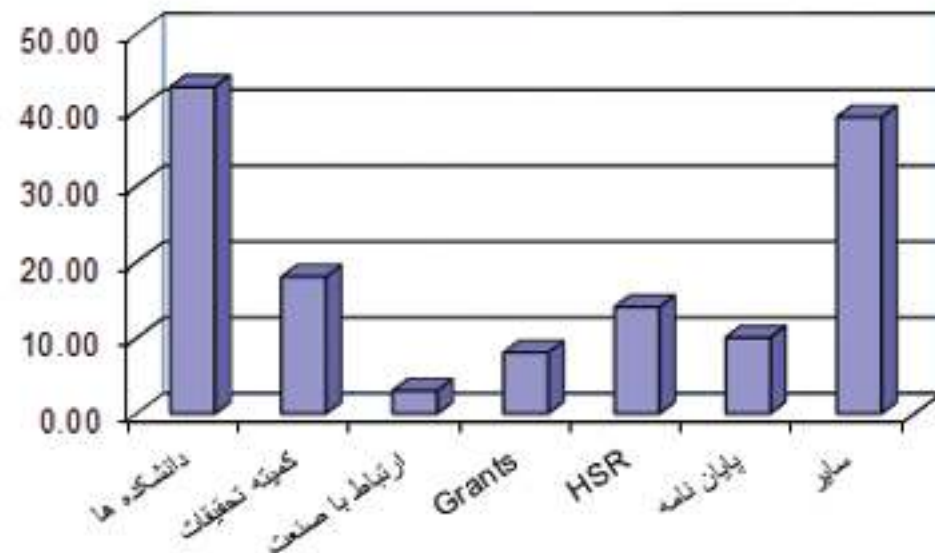
مقطع تحصیلی	۱۴۰۱	
	مرد	زن
کار دکتری	۳	۱۳
کارشناسی	۱۴۱	۱۸۶
کارشناسی ارشد	۵	۱۶
دکترای حرفه ای	۵۲	۵۵
دکترای تخصصی	۱۴	۱۳
جمع کل	۲۰۰	۲۶۸

جدول توزیع فراوانی طرحهای تحقیقاتی طی سال های ۱۴۰۱ در کمیته تحقیقات

واحد	کل طرح ها
دانشکده ها	۴۳.۰۰
کمیته تحقیقات	۱۸.۰۰
ارتباط با صنعت	۳.۰۰
Grants	۸.۰۰
HSR	۱۴.۰۰
پایان نامه	۱۰.۰۰
سایر	۳۹.۰۰

مقالات منتشر شده از نوع ایندکس شده به تفکیک ایندکس مربوطه و بدون هم پوشانی در جدول مقالات درج شد. بدیهی است در صورت عدم تفکیک ایندکس ها، هم پوشانی ایندکس مقالات منجر به افزایش کاذب تعداد مقالات خواهد شد.

نمودار توزیع فراوانی طرحهای تحقیقاتی طی سال های ۱۴۰۱



جدول فهرست انتشارات دانشگاه علوم پزشکی استان مرکزی در سال ۱۴۰۱

کتاب عنوان فارسی کتاب	نویسنده اصلی	شابک	دانشکده/محل خدمت
اصول کار، تجهیزات و روش های رایج تشخیص پزشکی و مولکولی در آزمایشگاه انگل شناسی	رضا فاسمی خواجه	۹۷۸۶۲۲۷۹۲۱۰۵۲	دانشکده پزشکی
آناتومی بالینی اندام فوقانی با رویکرد سیستمیک	سید محمد جعفر حائری	۹۷۸۶۲۲۶۱۸۴۷۱۷	دانشکده پزشکی
غذیه درمانی در بیماری های قلبی و عروقی	حامد جعفری ایفان	۹۷۸۶۲۲۵۸۶۱۴۹۷	دانشکده بهداشت
نانو ذرات طلا و سامانه های نوین آن در زیست پزشکی (نگاهی جامع به روشهای تهیه، خصوصیات اپتیکی و کاربردهای آن در زیست پزشکی)	فاطمه سیف	۹۷۸۶۰۰۹۱۹۱۳۸۳	دانشکده پیراپزشکی
سپانوز در نوزادان	بزدان فتدی	۹۷۸۶۲۲۷۸۷۷۳۵۹	دانشکده پزشکی
خلاصه مفرح القلوب	مهدی صالحی	۹۷۸۶۲۲۶۱۷۵۶۳۰	مرکز تحقیقات طب سنتی
آناتومی بالینی اندام تحتانی با رویکرد سیستمیک	سید محمد جعفر حائری	۹۷۸۶۲۲۶۱۸۴۹۵۳	دانشکده پزشکی
بهداشت روان در دوران بارداری و پس از زایمان و مدیریت آن توسط کادر بهداشتی درمانی	کتایون وکیلان	۹۷۸۶۲۲۵۷۲۰۹۴۷	دانشکده پزشکی
روغن های گیاهی و قلب سالم	حامد جعفری ایفان	۹۷۸۶۲۲۵۸۶۱۴۸۰	دانشکده بهداشت

جدول توزیع فراوانی مجلات فعال علمی پژوهشی منتشر توسط دانشگاه در سال ۱۴۰۱

نام مجله	ناشر	دوره انتشار	نوع مقاله	نوع مقاله	نوع مقاله	نوع مقاله	نوع مقاله
Directory of Open Access Journals (DOAJ) index Copernicus Scientific Information Database (SID) MagIran Regional Information Center for Science and Technology (RiCeST) Islamic World Science Citation (ISC)	مجله علمی پژوهشی دانشگاه علوم پزشکی اراک	مجله علمی پژوهشی	مجله علمی پژوهشی	مجله علمی پژوهشی	مجله علمی پژوهشی	مجله علمی پژوهشی	مجله علمی پژوهشی
Directory of Open Access Journals (DOAJ) index Copernicus Scientific Information Database (SID) MagIran Regional Information Center for Science and Technology (RiCeST) Islamic World Science Citation (ISC)	مجله علمی پژوهشی دانشگاه علوم پزشکی اراک	مجله علمی پژوهشی	مجله علمی پژوهشی	مجله علمی پژوهشی	مجله علمی پژوهشی	مجله علمی پژوهشی	مجله علمی پژوهشی
scopus Directory of Open Access Journals (DOAJ) index Copernicus Scientific Information Database (SID) MagIran Regional Information Center for Science and Technology (RiCeST) Islamic World Science Citation (ISC) EPrints	مجله علمی پژوهشی دانشگاه علوم پزشکی اراک	مجله علمی پژوهشی	مجله علمی پژوهشی	مجله علمی پژوهشی	مجله علمی پژوهشی	مجله علمی پژوهشی	مجله علمی پژوهشی

جدول وضعیت مقالات منتشر شده در مجلات علمی پژوهشی

زمان چاپ	تعداد مقالات منتشر شده در مجلات علمی پژوهشی داخلی				
	اینده کتب (۱) شده	اینده کتب (۲) شده	اینده کتب (۳) شده	اینده کتب (۴) شده	اینده کتب نشده
۲۰۲۱	۱۳	۳	۱۲	۱۲	۰
۲۰۲۲	۷	۱	۸	۱۱	۰

ادامه جدول وضعیت مقالات منتشر شده در مجلات علمی پژوهشی

زمان چاپ	تعداد مقالات منتشر شده در مجلات علمی پژوهشی خارجی				
	اینده کتب (۱) شده	اینده کتب (۲) شده	اینده کتب (۳) شده	اینده کتب (۴) شده	اینده کتب نشده
۲۰۲۱	۶۵	۹	۱۳	۷	۰
۲۰۲۲	۳۹	۹	۷	۰	۰

فصل دوم



معاونت دانشجویی و فرهنگی

سالنامه آماری ۱۴۰۱

دانشگاه علوم پزشکی و خدمات بهداشتی درمانی اراک

www.Arakmu.ac.ir



Email: info@arakmu.ir



جدول مساحت فضاهای ورزشی
مساحت، مالکیت و قدمت سالن های ورزشی دانشگاه علوم پزشکی استان مرکزی

نام سالن	مساحت		نوع مالکیت		قدمت	
	زیربنای مفید	مساحت کل	ملکی	استیجاری و واگذاری	سال ساخت	سال بهره برداری
سالن ورزشی شهید اسماعیل هادیان	۲۴۰۰	۲۴۰۰	☐		۱۳۷۲	۱۳۷۵
سالن ورزشی شهید داریوش ساسی	۱۲۰۰	۱۲۰۰	☐		۱۳۷۰	۱۳۷۲
سالن ورزشی صدف	۲۵۰	۲۵۰	☐		۱۳۹۲	۱۳۹۵
سالن ورزشی پوریان ولی	۱۵۰	۱۵۰	☐		۱۳۷۸	۱۳۷۸
سالن ورزشی سناد دانشگاه	۱۵۰	۱۵۰	☐		۱۳۷۲	۱۳۸۸
سالن تیر اندازی	۱۰۰	۱۰۰	☐		۱۳۷۰	۱۳۷۲
سالن ورزش های رزمی						
زمین های ورزشی روباز						
جمع	۴۲۵۰	۴۲۵۰				

خلاصه گزارش اداره مشاوره در سال ۱۴۰۱

برگزاری نشست های روانشناختی در خوابگاه ها
حضور مداوم در خوابگاه ها
تشکیل گروه همتاپاران سلامت روان دانشجویان به تعداد ۲۵ نفر
برگزاری نشست کتابخوانی با همتاپاران سلامت روان هر هفته
تهیه بروشور با موضوعات مختلف روانشناختی
انتشار نشریه پیک مشاور
ارجاع دانشجویان به روانپزشک
پی گیری دانشجویان دارای افت تحصیلی و مشروطی
ارجاع دانشجویان به روانپزشک
حضور در کمیسیون موارد خاص
برگزاری نشست با اساتید مشاور دانشکده ها

جدول خوابگاههای دانشجویی دانشگاه علوم پزشکی استان مرکزی در سال ۱۴۰۱

نام خوابگاه	ظرفیت خوابگاه	مساحت (متر مربع)	آدرس	وضعیت وجود اینترنت در خوابگاه		نوع کاربری
				متصل	غیرمتصل	
حضرت معصومه (س)	۸۷۰۰	۶۰۷	سردشت - مجتمع پیامبر اعظم (ص)	☐	☐	دختران - پسران - متاهلین
امام رضا (ع)	۳۲۴۰	۳۴۶	سردشت - مجتمع پیامبر اعظم (ص)	☐	☐	
نرگس	۲۳۰۰	۱۹۴	سردشت - مجتمع پیامبر اعظم (ص)	☐	☐	
اخوت	۹۰۰	۹۳	بلوار قدس	☐	☐	
دستپاران خواهران	۲۴۰	۸	بلوار قدس	☐	☐	
دستپاران برادران	۳۰۰	۲۱	خیابان جنت	☐	☐	

جدول توزیع فراوانی افراد استفاده کننده از سلف سرویسهای دانشگاه در سال ۱۴۰۱

نام سلف سرویس	زیربنای (متر مربع)	متوسط تعداد کارمندی که از سلف سرویس استفاده می کنند	متوسط تعداد دانشجویانی که از صحنه سلف سرویسها استفاده می کنند	متوسط تعداد دانشجویانی که از شام سلف سرویسها استفاده می کنند
مرکزی	۴۰۰	۱۲	۹۰۰	
گلستان	۲۲۰	۳	۲۵۴	
دندپزشکی (شهیدشکری)	۱۲	۳	۱۴۶	۶۳
خوابگاه شهیدمنابهی (ماشین سازی)	۲۰	۱	۸۰	۱۳۴
خوابگاه حضرت معصومه (س)	۲۰۰	۲	۲۹۱	۴۲۵
خوابگاه نرگس	۳۰	۱	۱۶۲	۱۲۷
خوابگاه امام رضا (ع)	۱۵	۳	۲۰۶	۲۸۰
خوابگاه اخوت	۶	۱	۸۰	۸۲
جمع	۱۱۰۳	۲۶	۲۱۱۹	۱۱۱۱

ادامه خلاصه گزارش اداره مشاوره در سال ۱۴۰۱

برگزاری کارگاه‌ها و رویشناختی در طول سال با موضوعات (ازدواج، شادمانی، روش‌های مطالعه، شکست عاطفی، مهارت‌های زندگی، اعتیاد و مواد مخدر و ...)

برگزاری کارگاه مهارت‌های زندگی (خودآگاهی، مدیریت استرس، حل مسأله و جراتمندی) ویژه کلیه دانشجویان ورودی جدید مهر و بهمن ماه

برگزاری کارگاه ویژه اساتید مشاور دانشکده بهداشت و توانبخشی با موضوع پیشگیری از خودکشی در دانشجویان با حضور دکتر نوکنی

حضور کارشناس اداره مشاوره در بیمارستانها و معرفی اداره مشاوره برای دستیاران

آزمون سنجش غربالگری سلامت روان ویژه کلیه دانشجویان (۲۳ سوالی)

تشکیل جلسات شورای تامین، مشاوره پیشرفت تحصیلی و دانشجویان خودآسیب رسان

برگزاری کارگاه ویژه کارشناسان معاونت فرهنگی دانشجویی

جدول توزیع فراوانی تشکلهای و کانون‌های دانشجویی و تعداد دانشجویان عضو به تفکیک جنسیت در سال ۱۴۰۰-۱۴۰۱

نام تشکلهای دانشجویی	حوزه فعالیت	سال تاسیس	نام نشریه	تعداد دانشجویان عضو		
				دختر	پسر	جمع
سبج دانشجویی دانشگاه	سیاسی - خبری - فرهنگی - اجتماعی	۱۳۷۲	طلوع - تلنگر - آرمان - فصل رویش - شهدای			
انجمن اسلامی دانشجویان	سیاسی - اجتماعی - فرهنگی	۱۳۹۵	دیده بان - آفاق	۴۰۰	۴۰۰	۸۰۰
جامعه اسلامی دانشجویان	سیاسی - اجتماعی - فرهنگی	۱۳۸۳	نیض دانشجو - سخن	۵۰	۶۰	۱۱۰
کانون قرآن و عزت	قرآنی - دانشجویی	۱۳۷۶	تسبیح	۳۰	۳۰	۶۰
کانون شعر و ادب	ادبی - فرهنگی	۱۳۷۸	دیباچام	۳۰	۲۵	۵۵
کانون حجاب و عفاف (ریحانه)	فرهنگی	۱۳۸۹	ندا - نین	۱۰	۱۵	۲۵
کانون هلال احمر	فرهنگی	۱۳۹۵	هلال سرخ	۲۰	۵۰	۷۰
کانون فیلم و عکس	فرهنگی	۱۳۹۶	میزتسن	۱۰	۱۵	۲۵

ادامه جدول توزیع فراوانی تشکلهای و کانون‌های دانشجویی و تعداد دانشجویان عضو به تفکیک جنسیت در سال ۱۴۰۰-۱۴۰۱

نام تشکلهای دانشجویی	حوزه فعالیت	سال تاسیس	نام نشریه	تعداد دانشجویان عضو		
				دختر	پسر	جمع
کانون فرهنگ و هنر	فرهنگی	۱۳۹۶	سیرغ	۲۸	۴۲	۷۰
کانون سلامت	فرهنگی	۱۳۹۶	پیک سلامت	۵	۱۰	۱۵
کانون هلال احمر سازند	فرهنگی	۱۳۹۷				۰
کانون هنرهای نمایشی	فرهنگی	۱۳۹۶	میزتسن	۱۵	۱۵	۳۰
کانون جهادی	فرهنگی	۱۳۹۶	یادم میسازم	۲۵	۲۵	۵۰
کانون گویندگی شهید آوین	فرهنگی	۱۳۹۶	آوین	۲۵	۱۵	۴۰
کانون اخلاقی حرفه ای پزشکی	فرهنگی	۱۳۹۶	جالیوس	۲۰	۲۵	۴۵
کانون خیریه لیخت	فرهنگی	۱۳۹۸	تفکر نقادان	۲۵	۲۵	۵۰
هیات فاطمیه	مذهبی - فرهنگی	۱۳۷۹	هدف	۲۵	۲۵	۵۰
انجمن علمی پزشکی	علمی	۱۳۹۳	مهر - دکتر قریب			۰
انجمن علمی مامایی	علمی	۱۳۸۹	ویستا			۰
انجمن علمی پرستاری	علمی	۱۳۹۱	پرستاران			۰
انجمن علمی بهداشت محیط	علمی	۱۳۹۶	کارینا سلامت محیط	۵	۲	۷
انجمن علمی موسیقی	علمی	۱۳۹۶	آیندگان آبی	۲	۲	۴
انجمن علمی رادیولوژی	علمی	۱۳۹۷	تابش	۲	۲	۴
انجمن علمی بهداشت حرفه ای	علمی	۱۳۹۰	سلامت شغلی - القیای ایمنی	۲۰	۲۰	۴۰
انجمن علمی علوم آزمایشگاهی	علمی	۱۳۸۹	تشفیر نوین	۷	۱	۸
انجمن علمی برون درمائی	علمی	۱۳۹۵				۰
انجمن علمی نکتولوژی جراحی	علمی	۱۳۹۵	ضربان سکمب سبز			۰
انجمن علمی بهداشت عمومی	علمی	۱۳۹۶		۴		۴
انجمن علمی کاردرمائی	علمی	۱۳۹۶				۰
انجمن علمی گفتار درمائی	علمی	۱۳۹۶	کار آوا	۳	۱	۴
انجمن علمی دندانپزشکی	علمی	۱۳۹۶	کارایی	۳	۲	۵
انجمن علمی شنوایی شناسی				۴	۲	۶
انجمن علمی علوم تغذیه				۵	۲	۷
انجمن علمی رادیوتراپی			فرکتس			۰

جدول کلاس های فوق برنامه و ورزشی برگزار شده
بر حسب مقطع تحصیلی در سال ۱۴۰۱-۱۴۰۲

نام برنامه	تعداد
روخوانی و روان خوانی قرآن	۲
صوت و لحن قرآن	۲
فوتسال	۶۰
بسکتبال	۱۵
تیبس روی میز	۱۲
بدمیتون	
شطرنج	۸
آمادگی جسمانی	۲۰
والیبال	۳۵
طناب زنی	۷
طناب کشی	۱۶

جدول توزیع فراوانی مسجد و نمازخانه در سال ۱۴۰۱-۱۴۰۲

تعداد	زیر بنا (مترمربع)
۱	۱۴۰۰
۲۸	۱۴۵۰

جدول توزیع فراوانی دانشجویان شرکت کننده در مسابقات ورزشی به
تفکیک مقطع تحصیلی و جنسیت در سال ۱۴۰۱-۱۴۰۲

مقطع	تعداد	جنسیت
کارشناسی	۱۱۰	دختر
کارشناسی	۲۸۰	پسر
تحصیلات تکمیلی	۱۲	دختر
تحصیلات تکمیلی	۹	پسر
دکترای حرفه ای	۱۷	دختر
دکترای حرفه ای	۳۲	پسر

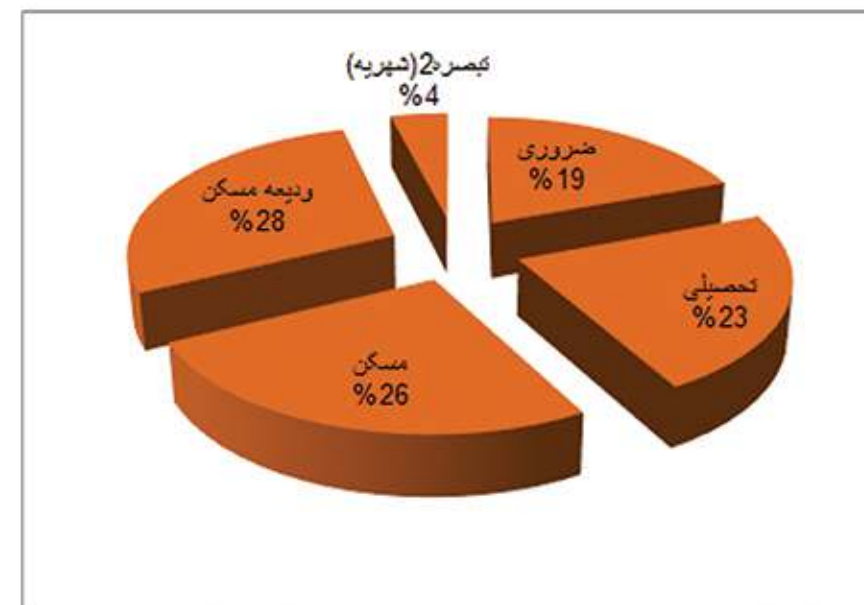
مساحت، مالکیت و قدمت خوابگاههای دانشگاه علوم پزشکی استان مرکزی در سال ۱۴۰۱

نام خوابگاه	مساحت		نوع مالکیت		قدمت	
	زیربنای مفید	مساحت کل	ملکی	استیجاری و واگذاری سایر	سال ساخت	سال بهره برداری
حضرت معصومه (س)	۵۸۰۰	۸۷۰۰	۰	۰	۱۳۹۰	۱۳۹۵
امام رضا (ع)	۱۹۶۰	۳۲۶۰	۰	۰	۱۳۷۰	۱۳۸۶
نورگس	۲۰۰۰	۲۳۰۰	۰	۰	۱۳۹۰	۱۳۹۰
اخوت	۹۰۰	۹۰۰	۰	۰	۱۳۷۰	۱۳۹۱
دستیاران برادران	۳۰۰	۳۰۰	۰	۰	بیش از ۳۰ سال	۱۳۸۸
دستیاران خواهران	۲۶۰	۱۵۰	۰	۰	۱۳۷۰	۱۳۹۶

جدول توزیع فراوانی وام های دانشجویی در سال ۱۴۰۱-۱۴۰۲

نوع وام	نیمسال اول		نیمسال دوم		نایستان		جمع	
	بهره مند	مبلغ (ریال)	بهره مند	مبلغ (ریال)	بهره مند	مبلغ (ریال)	بهره مند	مبلغ (ریال)
تحصیلی	۱,۲۲۹	۳۲,۲۴۰,۲۵۰,۰۰۰	۱,۱۲۳	۳۵,۷۵۵,۰۰۰	۲۹۵	۲,۳۵۳,۰۰۰,۰۰۰	۲,۶۴۷	۳۴,۶۲۹,۰۰۵,۰۰۰
ودیه مسکن	۲۴	۱۳,۷۵۲,۰۸۳,۳۳۳					۲۴	۱۳,۷۵۲,۰۸۳,۳۳۳
ضروری	۴۰۷	۱۰,۳۲۵,۰۰۰,۰۰۰					۴۰۷	۱۰,۳۲۵,۰۰۰,۰۰۰
ودیه								
نیمه شهره (شهریه)	۶۴	۲,۱۹۷,۰۰۰,۰۰۰					۶۴	۲,۱۹۷,۰۰۰,۰۰۰
وام بیمه ناین اجتماسی	۶						۶	
وام دستیاری	۱۲	۲,۱۰۰,۰۰۰,۰۰۰					۱۲	۲,۱۰۰,۰۰۰,۰۰۰
وام تسهیلات فرزند	۱۱	۳۲۰,۰۰۰,۰۰۰					۱۱	۳۲۰,۰۰۰,۰۰۰
وام زیارت عتبات	۶۸	۱,۴۴۰,۰۰۰,۰۰۰					۶۸	۱,۴۴۰,۰۰۰,۰۰۰
وام بیمه درمانی تکمیلی دستیاری	۸	۱۴۰,۰۰۰,۰۰۰					۸	۱۴۰,۰۰۰,۰۰۰
وام ازدواج	۳۴	۸,۰۰۰,۰۰۰,۰۰۰					۳۴	۸,۰۰۰,۰۰۰,۰۰۰
تجهیزات الکترونیکی	۲	۳۰۰,۰۰۰,۰۰۰					۲	۳۰۰,۰۰۰,۰۰۰

توزیع نسبی وام های دانشجویی در سال ۱۴۰۱



توزیع فراوانی نشریه های علمی، فرهنگی انتشار یافته در سال ۱۴۰۱ (چاپی - الکترونیکی)

عنوان نشریه	تیراژ ۱۴۰۰ (شمارگان)	صاحب امتیاز	وضعیت
تشخیص نوین		محمد باقری	راکد
هدف		میت فاطمه	راکد
تلنگر	۱۵۰	بسج دانشجویی	فعال
دبدهبان	۴۵	آرمین دهقانیان	راکد
آبندگان آبی		انجمن علمی هوشبری	راکد
نسیم		کانون قرآن و هنر	
صدای دانشجو		شورای صنفی دانشجویان	راکد
باران		مجتبی موحدی	راکد
صوتی آوین		کانون گویندگی آوینی	راکد
آفاق		انجمن اسلامی دانشجویان	فعال
پیک سلامت		کانون سلامت	راکد
قلم تب دار		سید یاسین میرعقلی	راکد
میزانسن		کانون هنرهای نمایشی	راکد
طلوع		کانون مهدویت بسج	راکد
ویستا		انجمن علمی امامی	راکد
بانوی شرفی		مهسا رحمتی	راکد
دیازیم		کانون شعر و ادب	فعال
دانش		رضا زارعی	راکد
سپهرغ		کانون فرهنگ و هنر	در حال اقدام به فعالیت
نمین		مسئله های مباحثاتی شهید مطهری	راکد
آرمان		بسج دانشجویی	راکد
تفکر انتقادی		کانون خبریه لبخند	راکد
فصل رویش	۴۵	بسج دانشجویی	فعال

توزیع فراوانی نشریه های علمی، فرهنگی انتشار یافته در سال ۱۴۰۱ (چاپی - الکترونیکی)

عنوان نشریه	تیراژ ۱۴۰۰ (شمارگان)	صاحب امتیاز	وضعیت
چشمه مطهر		هنسسه های مباحثاتی شهید مطهری	راکد
نبض دانشجو		جامعه اسلامی	فعال
سلامت شغلی	۷۵	انجمن علمی بهداشت	فعال
خط مستد		محمدرضا فاسملوئیان	راکد
سلامت محیط		انجمن علمی بهداشت محیط	راکد
سخن	۱۵۰	علیرضا کمالخانی	فعال
اوسونین		ریحانه وقوفی	راکد
همام		دفتر نهاد نمایندگی مقام معظم رهبری	راکد
نمین		کانون عفاف و حجاب	راکد
مطهر		فاطمه حسینی	راکد
مکعب سبز		انجمن علمی تکنولوژی جراحی	راکد
مفدا		کمیته اطلاع رسانی مفدا	راکد
انجمن علمی دانشجویان پرستاری		انجمن علمی دانشجویان پرستاری	راکد
سبب سلامت	۰	دانشکده بهداشت	راکد
پرستوها	۰	سناد شاهد و ایشارگر	راکد
بیدار	۰	معاونت فرهنگی دانشجویی	راکد
ره آورد دانش	۰	معاونت پژوهشی	راکد
صابرین	۰	دانشکده پرستاری و مامایی	راکد
جرعه	۰	دفتر نهاد نمایندگی مقام معظم رهبری	راکد
جالبینوس	۰	کانون اخلاق حرفه ای	راکد
نشریه الکترونیکی انجمن اسلامی دانشجویان	۱,۰۰۰	انجمن اسلامی دانشجویان	فعال
پرستوها	۰	سناد شاهد و ایشارگر	راکد
افق فرهیختگان	۰	دکتر فخرالدین شریعتمداری	راکد
نشریه الکترونیکی انجمن علمی تکنولوژی جراحی	۰	انجمن علمی تکنولوژی جراحی	راکد
ندا	۰	کانون عفاف و حجاب	راکد
گردو	۱۰۰		فعال

توزیع فراوانی نشریه های علمی، فرهنگی انتشار یافته در سال ۱۴۰۱ (چاپی - الکترونیکی)

عنوان نشریه	تیراژ ۱۴۰۰ (شمارگان)	صاحب امتیاز	وضعیت
با هم میسازیم	۰	کانون جهادی	راکد
ملال سرخ	۰	کانون ملال احمر	راکد
فصلنامه ابن سینا	۰	محمدرضا رضایی	راکد
دانش	۰	رضا زارعی	راکد
خط قرمز	۰	محمدرضا فاسملوئیان	راکد
لبخند		کانون خبریه لبخند	راکد
میتروا		میلاذ عینی	راکد
کارینا	۳	انجمن علمی موشیری	خبر فعال
سفوفی		شایان اسلامی	راکد
صبا		صباسادات موسوی	راکد
حورا	۱,۰۰۰	فاطمه اعتمادی	فعال
گمان		محمدرضا خسروی	راکد
تابش	۱۰۰	امیررضا صادقی	فعال
کاما		صباسادات موسوی نصب	راکد
آوای سلامت		زهرا بوکنی	راکد
آذر		سجاد حاجی آبادی	راکد
اکتو		آرین جمشیدی	راکد
ترینا		نیلوفر دادار	راکد
ضربان		مهتاب فلاح جای	راکد
راه		سینا نیکی ملکی	فعال
تیین	۱۰۰		فعال
فرزند آدم			فعال
کشکول (هدی)	۱,۰۰۰		غیر فعال
انعکاس	۳۰۰		فعال
پیک مشاور	۱۰۰		فعال
ترنج	۱۰۰		فعال

فصل سوم



معاونت درمان
سالنامه آماری ۱۴۰۱
دانشگاه علوم پزشکی و خدمات بهداشتی درمانی اراک

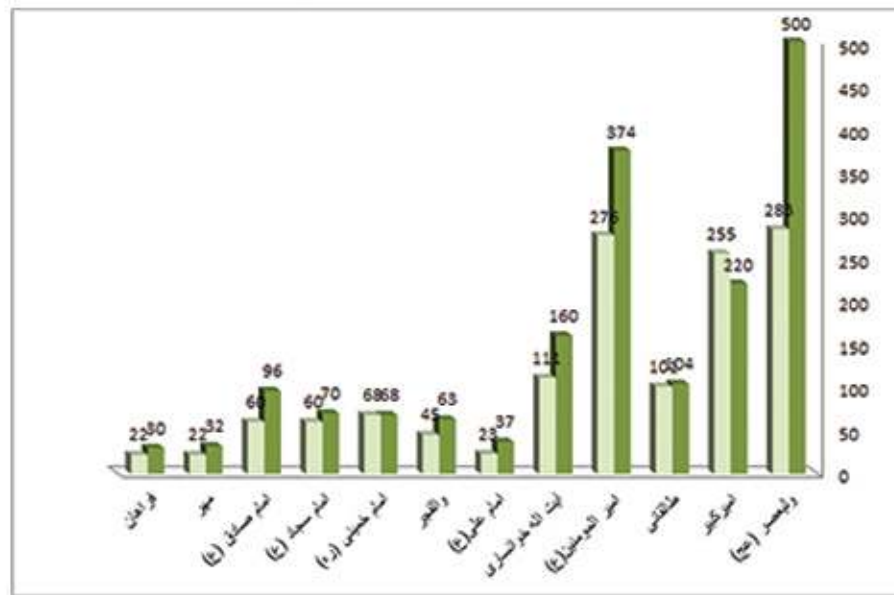
www.Arakmu.ac.ir



Email: info@arakmu.ir



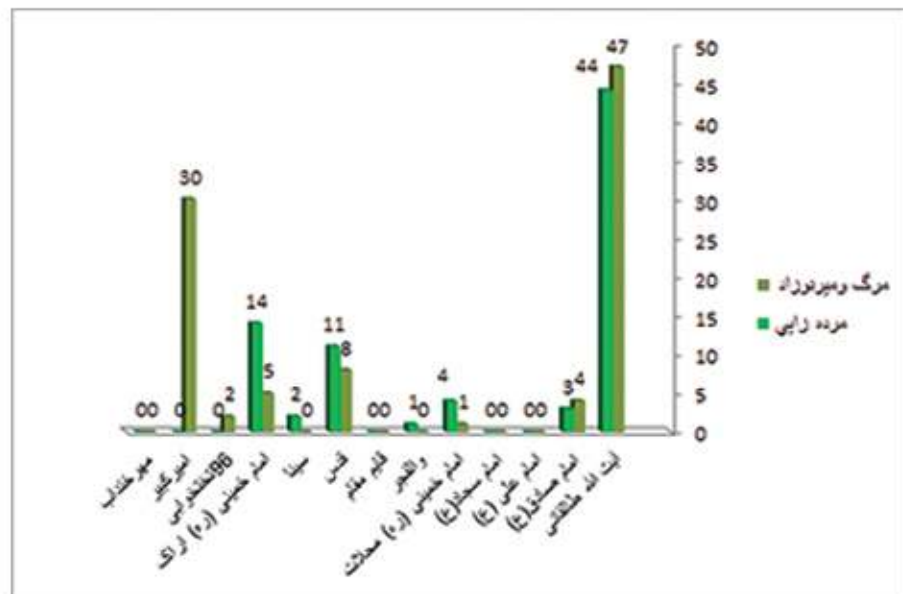
نمودار توزیع فراوانی تخت های مصوب و فعال بیمارستان های تحت پوشش دانشگاه در سال ۱۴۰۱



جدول توزیع فراوانی مرگ نوزاد و مرده زایی در بیمارستانهای استان مرکزی بر حسب ماه در سال ۱۴۰۱

نام مرکز	آیت الله شایگان	امام صادق (ع)	امام سجاد (ع)	امام خمینی (ره) اراک	اروان	قدس	قائم مقام	ولفسر	مهر	مهر خداب	مهرکبیر	مهرکبیر ۹۵	مهرکبیر ۹۶	مهرکبیر ۹۷
مرگ نوزاد	۴	۰	۰	۵	۰	۸	۰	۰	۰	۰	۳	۲	۰	۹
مرده زایی	۳	۰	۰	۱۶	۲	۱۱	۱	۱	۰	۰	۰	۰	۰	۸

نمودار توزیع فراوانی مرگ نوزاد و مرده زایی در بیمارستانهای استان مرکزی بر حسب ماه در سال ۱۴۰۱



جدول مشخصات بیمارستانهای تحت پوشش دانشگاه به تفکیک شهرستان در سال ۱۴۰۱

نام بیمارستان	نام شهرستان	نوع فعالیت	رشد فعالیت	سال احداث	تخت مصوب بر اساس پروانه تأسیس	تعداد تخت مصوب	تعداد تخت فعال	مساحت کل زمین (متر مربع)	مساحت زیربنا (متر مربع)
ولیعصر (عج)	اراک	آموزشی درمانی	عمومی	۱۳۲۹	۲۸۰	۵۰۰	۲۸۳	۲۳۵۰۰	۱۷۰۰۰
امیرکبیر	اراک	آموزشی درمانی	عمومی	۱۳۵۰	۲۲۰	۲۲۰	۲۵۵	۳۲۱۲۳	۱۵۹۰۰
طالقانی	اراک	آموزشی درمانی	زنان و زایمان	۱۳۵۰	۱۰۴	۱۰۴	۱۰۱	۳۱۵۰۰	۴۴۰۰
امیر المومنین (ع)	اراک	آموزشی درمانی	عمومی	۱۳۸۱-۸۷	۲۴۸	۳۷۴	۲۷۶	۲۵۰۰۰	۱۸۰۰۰
آیت اله خوانساری	اراک	آموزشی درمانی	کاتسر	۱۳۶۵-۸۵	۶۴	۱۶۰	۱۱۱	۱۵۰۰۰	۳۵۰۰
امام علی (ع)	اراک	درمانی	عمومی	۱۳۷۹	۴۲	۳۷	۲۳	۷۰۰۰	۳۲۷۰
والفسر	اراک	درمانی	عمومی	۱۳۵۸	۱۰۰	۶۳	۴۵	۱۳۷۶۴	۱۰۳۷۴
فراهان	اراک	درمانی	عمومی	۱۳۸۰	۰	۳۰	۲۲	۱۹۷۶۵	۳۰۰۰
امام خمینی (ره)	اراک	درمانی	عمومی	۱۳۵۷	۹۶	۶۸	۶۸	۲۰۰۰۰	۵۷۰۰
امام سجاد (ع)	اراک	درمانی	عمومی	۱۳۵۸	۷۰	۷۰	۶۰	۵۰۱۲	۳۵۲۵
مهر	اراک	درمانی	عمومی	۱۳۸۸	۳۲	۳۲	۲۲	۶۰۰۰	۲۸۰۰
امام صادق (ع)	اراک	درمانی	عمومی	۱۳۷۵	۹۶	۹۶	۶۰	۲۵۰۰۰	۱۰۷۰۰
جمع کل					۱۲۵۹	۱۷۵۴	۱۳۲۶	۲۲۳۶۶۴	۹۸۱۶۹

* تعداد تخت مصوب بر اساس نظام سطح بندی خدمات کشوری می باشد.

***تخت فعال: به آن تعداد تخت از تختهای ثابت مصوب بیمارستانی که بر اساس استاندارد و دارای امکانات تشخیص درمان، پشتیبانی خدمات و پرسنلی آماده بستری بیماران باشند (تعداد تخت های اشغال شده یا اشغال نشده بیمارستانی که قابل استفاده برای بیماران بستری در هر روز است).

جدول توزیع فراوانی و نسبی فعالیت بیمارستانی بیمارستان های تحت پوشش دانشگاه علوم پزشکی استان مرکزی در سال ۱۴۰۱

نام بیمارستان	نام شهرستان	تعداد زایشهای انجام شده		متوسط اقامت	کل اعمال جراحی	درصد سزارین به کل زایشان
		C.S	NVD			
ولیعصر (صح)		۰	۰	۳	۶۳۱۲۹	۰
امیرکبیر		۰	۰	۳.۷۶	۳۰۵۸	۰
طالقانی	اراک	۱۴۵۶	۱۷۳۰	۲.۹۳	۳۳۶۱	۶۶٪
امیرالمومنین (ع)		۰	۰	۶.۲۷	۳۹۳۹	۰٪
آیت الله خونساری		۰	۰	۶.۶۶	۰	۰
امام علی (ع) کسجیان		۰	۱۶	۳.۰۶	۰	۰
والقصر	نقرش	۲۶	۴۱	۳.۶۸	۵۹۵	۳۹٪
امام خمینی (ره)	محللات	۹۲	۲۰۵	۲.۸۷	۱۰۳۵	۳۱٪
امام سعادت (ع)	آشپان	۱۳	۳۲	۳.۲۲	۵۶۲	۲۹٪
امام صادق (ع)	دلیجان	۱۲۶	۲۰۵	۳.۶۸	۱۹۸۶	۳۸٪
خسروانی	قراغان	۰	۳	۳.۹۲	۰	۰٪
خنداب	خنداب	۰	۱	۲.۷	۰	۰٪
جمع		۱۷۱۱	۲۲۳۳	۳.۵۲	۷۷۶۶۳	۴۶.۷٪

ادوات جدول در صفحه قبل

جدول توزیع فراوانی و نسبی فعالیت بیمارستانی بیمارستان های تحت پوشش دانشگاه علوم پزشکی استان مرکزی در سال ۱۴۰۱

نام بیمارستان	نام شهرستان	تعداد مراجعین سرپایی به درمانگاه	پذیرش شده	ترخیص شده	فوت شدگان	تحت روز اشغال
امیرکبیر		۲۸۷۶۸۶	۱۷۹۰۷	۱۷۷۰۵	۸۳	۶۶۹۰۶
طالقانی	اراک	۰	۸۳۹۲	۸۳۹۶	۳۸	۲۶۷۳۸
امیرالمومنین (ع)		۵۰۱۶۳	۱۶۹۴۲	۱۶۱۴۱	۷۷۸	۶۳۷۴۰
آیت الله خونساری		۲۷۹۹۹	۶۰۳۹	۵۶۸۶	۳۶۳	۲۷۲۸۳
امام علی (ع) کسجیان		۷۸۰۳۵	۵۱۰	۵۰۸	۱	۱۵۶۸
والقصر	نقرش	۵۷۹۶۶	۸۲۸	۸۱۲	۱۱	۳۰۳۲
امام خمینی (ره)	محللات	۸۶۰۱۶	۲۹۹۶	۲۶۳۹	۷۰	۷۷۸۲
امام سعادت (ع)	آشپان	۶۷۱۵۹	۱۱۶۱	۱۱۱۱	۶۸	۳۷۳۵
امام صادق (ع)	دلیجان	۱۱۷۷۳۸	۴۲۶۹	۴۲۸۹	۶۶	۱۶۰۲۷
خسروانی	قراغان	۴۲۷۹۹	۴۹۵	۴۹۰	۱	۱۹۲۵
خنداب	خنداب	۶۰۷۶۱	۲۶۹	۲۷۶	۱	۷۶۷
جمع		۱۰۸۸۶۷۱	۸۵۷۳۶	۸۶۰۴۵	۲۲۱۷	۳۰۴۲۶۷

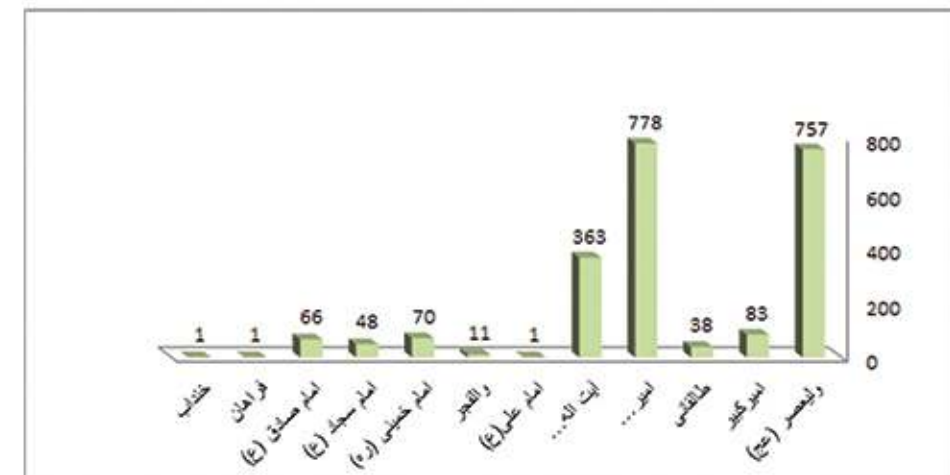
ادوات جدول در صفحه بعد

جدول شاخصهای تختهای ثابت و فعال به جمعیت در سال ۱۴۰۱

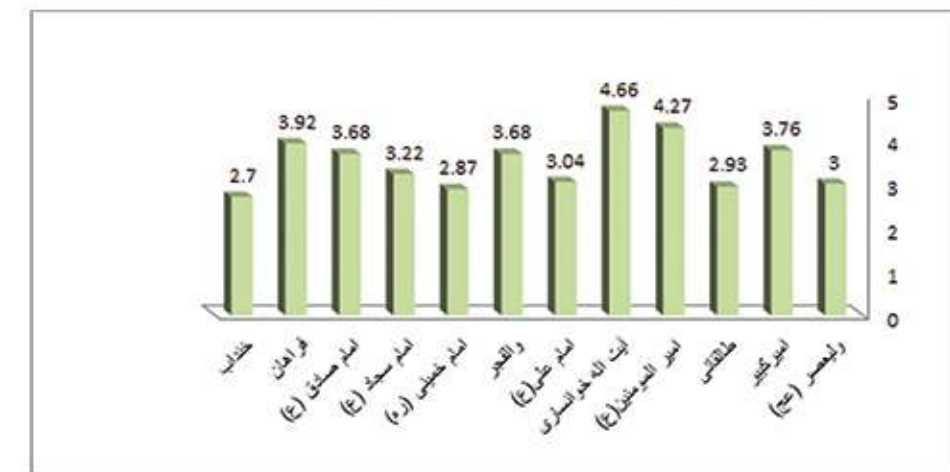
شهرستان	تعداد تخت ثابت مصوب به ۱۰۰۰ نفر	تعداد تخت فعال به ۱۰۰۰ نفر	جمعیت
آشپان	۴.۳	۳.۶	۱۶۳۵۷
اراک	۲.۳	۱.۷	۵۹۱۷۵۶
نقرش	۲.۵	۱.۸	۲۴۹۱۳
قراغان	۱	۰.۷	۳۰۰۴۲
دلجمان	۱.۸۵	۱.۱	۵۱۶۲۱
کمیجان	۱	۰.۶	۳۶۴۴۱
خنداب	۰.۶	۰.۴	۵۴۰۱۸
معلات	۱.۲	۱.۲	۵۵۳۴۲
جمع	۲	۱.۵	۸۶۰۴۹۰

- جمعیت بر اساس سرشماری سال ۱۳۹۵ می باشد.

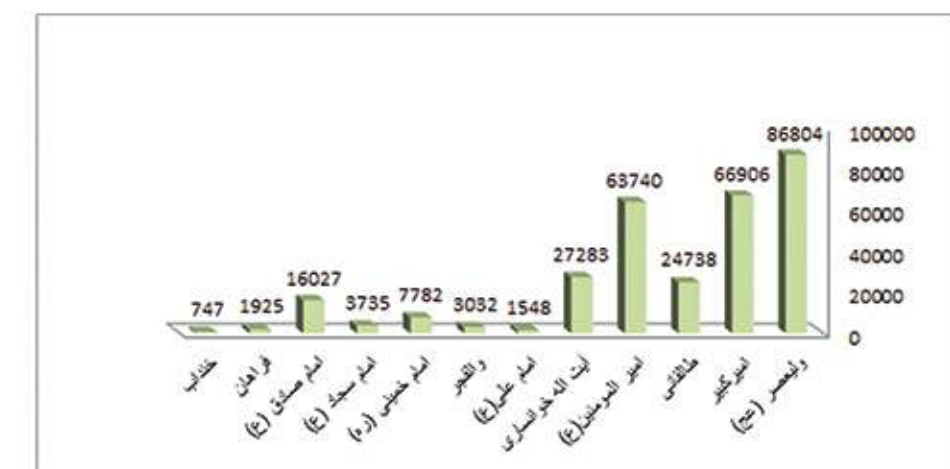
نمودار توزیع فراوانی بیماران فوت شده در بیمارستانهای تحت پوشش دانشگاه در سال ۱۴۰۱



نمودار متوسط اقامت بیمار در بیمارستانهای تحت پوشش دانشگاه در سال ۱۴۰۱



نمودار توزیع فراوانی تخت روز اشغالی در بیمارستان های تحت پوشش دانشگاه در سال ۱۴۰۱

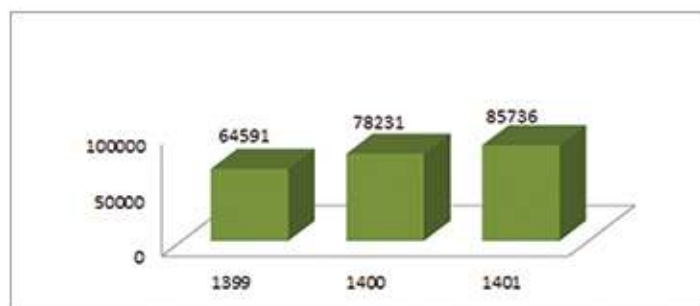


جدول توزیع فراوانی کل بستری شدگان بیمارستانهای تابعه دانشگاه طی سال های ۹۹ - ۱۴۰۱

سال	۱۳۹۹	۱۴۰۰	۱۴۰۱
کل بستری	۶۴۵۹۱	۷۸۲۳۱	۸۵۷۳۶

بستری شدگان: از مجموع انتقالی از بیمارستان و مراجعه مستقیم بدست می آید.

نمودار توزیع فراوانی کل بستری شدگان بیمارستان های تحت پوشش دانشگاه علوم پزشکی طی سال های ۹۹ - ۱۴۰۱



جدول توزیع نسبی درصد سزارین به کل زایمانها در بیمارستانهای دولتی دانشگاه طی سال های ۹۹ - ۱۴۰۱

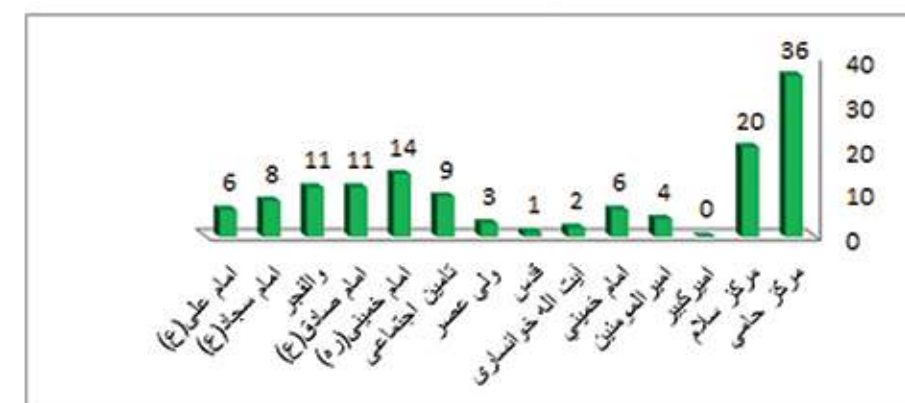
سال	۱۳۹۹	۱۴۰۰	۱۴۰۱
درصد سزارین به کل زایمانها	۴۰٪	۴۲٪	۴۳٪

درصد سزارین به کل زایمانها = سزارین * ۱۰۰ / (طبیعی + سزارین)

جدول توزیع فراوانی تعداد تخت های دیالیز در بیمارستانها و مراکز استان مرکزی در سال ۱۴۰۱

نام مرکز	نام بیمارستان	تعداد تخت دیالیز فعال
اراک	مرکز حامی	۳۶
	مرکز سلام	۲۰
	امیرکبیر	۰
	امیرالمومنین	۴
	امام خمینی	۶
	آیت اله خونساری	۲
	قدس	۱
	ولی عصر	۳
	تامین اجتماعی	۹
	امام خمینی (ره)	۱۴
شازند	امام صادق (ع)	۱۱
	والفجر	۱۱
	امام سجاد (ع)	۸
	امام علی (ع)	۶
	فرهنگ خسروانی	۳
	مهر	۳
	کل	۱۳۷

نمودار توزیع فراوانی تخت های دیالیز در بیمارستان های استان مرکزی در سال ۱۴۰۱



جدول توزیع فراوانی پایگاههای اورژانس به تفکیک نوع واحد در سال های ۱۴۰۰ - ۱۴۰۱

نوع مرکز	۱۴۰۰	۱۴۰۱
اورژانس هوایی	۱	۱
مرکز اورژانس	۱	۱
پایگاه ثابت شهری	۱۶	۲۱
پایگاه ثابت بین راهی	۲۴	۲۵
پایگاه امداد ریلی	۰	۰
مرکز پیام	۰	۰
مرکز ارتباطات و فرماندهی عملیات	۱	۱

مرکز اورژانس: ستاد اورژانس ۱۱۵ در هر شهرستان می باشد.

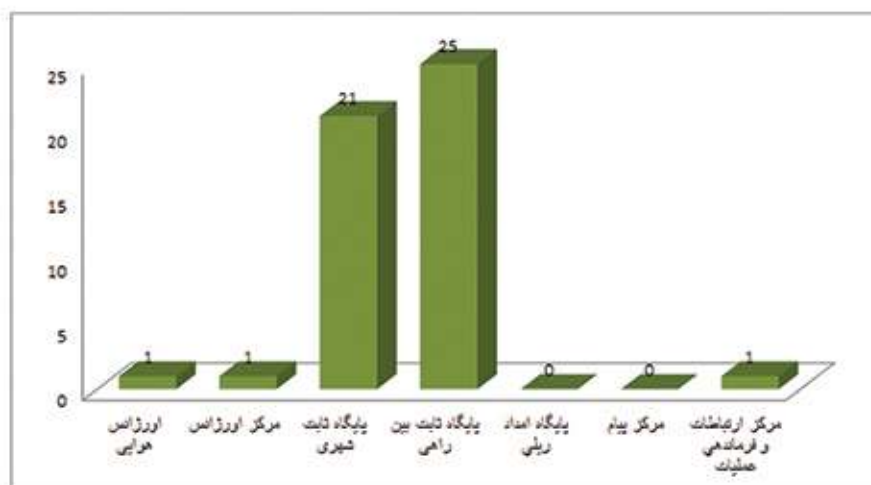
پایگاه شهری: پایگاهی است که در نقاط شهری با جمعیت بیش از ۲۰ هزار نفر مستقر و ارائه خدمات می نمایند.

پایگاه بین راهی (جاده ای): در محورهای مواصلاتی و جاده ها و حاشیه شهرهای زیر ۲۰ هزار نفر استقرار پیدا کرده و ارائه خدمت می نماید.

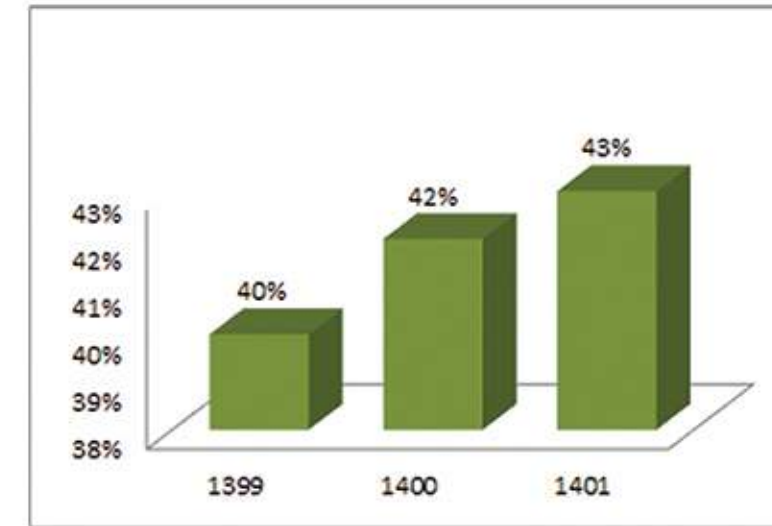
مرکز پیام: مرکزی است که وظیفه دریافت ماموریتها، اعلام ماموریت به پایگاه ها و نیز ارائه خدمات مشاوره ای به صورت تلفنی به تماسهای ۱۱۵ دارد و در شهرهای کمتر از ۳۰۰ هزار نفر مستقر می شود.

مرکز ارتباطات و فرماندهی عملیات (دیسپچ): همان وظایف مرکز پیام را دارد و در مرکز استان و شهرهای با جمعیت بیش از ۳۰۰ هزار نفر مستقر می شود.

نمودار توزیع فراوانی پایگاههای اورژانس به تفکیک نوع واحد در سال ۱۴۰۱



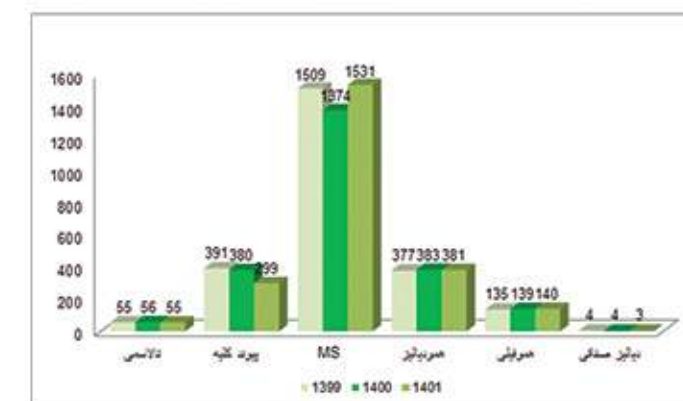
نمودار توزیع نسبی درصد سزارین به کل زایمانها در بیمارستانهای دولتی دانشگاه طی سال های ۹۹ - ۱۴۰۱



جدول توزیع فراوانی بیماران خاص تحت پوشش در استان مرکزی طی سالهای ۹۹ - ۱۴۰۱

نام بیماری	۱۳۹۹	۱۴۰۰	۱۴۰۱
تالاسمی	۵۵	۵۶	۵۵
بیوند کلبه	۳۹۱	۳۸۰	۲۹۹
MS	۱۵۰۹	۱۳۷۴	۱۵۳۱
همودبالیز	۳۷۷	۳۸۳	۳۸۱
هموفیلی	۱۳۵	۱۳۹	۱۴۰
دبالیز صفائی	۴	۴	۳
جمع	۲۴۷۱	۲۳۳۶	۲۴۰۹

نمودار توزیع فراوانی بیماران خاص تحت پوشش در استان مرکزی طی سال های ۹۹ - ۱۴۰۱



جدول توزیع فراوانی فعالیت واحد اورژانس در بیمارستانهای تحت پوشش دانشگاه استان مرکزی در سال ۱۴۰۱

نام بیمارستان	تعداد کل مراجعین	تعداد مراجعین آورده شده توسط EMS	تعداد ارجاع شده از سایر مراکز (با هماهنگی)	تعداد ارجاع شده از سایر مراکز (بدون هماهنگی)	تعداد فوتی در هنگام مراجعه (بیمارتی که CPT نمی شوند)	تعداد موارد غیربستری (سرپایی) ترخیص پس از ویزیت	تعداد موارد بستری شده در بخشها از اورژانس	تعداد موارد بستری شده در بخشهای ویژه از اورژانس	تعداد شدگان در زیر ۱۲ ساعت در اورژانس	تعداد شدگان بالای ۱۲ ساعت در اورژانس	تعداد بیماران اعزامی از اورژانس	تعداد پذیرش شده در بخش Acut	تعداد ترخیص شده در بخش Acut	تعداد موارد فوتی در بخش Acut
بیمارستان امام سجاد	۴۱۰۲۸۰	۵۲۸	۴	۳	۱۰	۳۹۰۸۴۳	۱۷۳	۱۴	۱۹۷	۲۵۹	۰	۰	۰	۰
بیمارستان امیرکبیر	۱۱۴۰۵۷۷	۱۰۳۰۸	۲۱۳	۵۲	۲	۱۰۳۰۲۶۴	۱۰۲۰۲	۸	۰	۶۵۳۰	۰	۰	۰	۰
بیمارستان ولی عصر	۷۳۰۲۳۳	۱۶۰۱۱۴	۱۰۷۳۵	۷۲۲	۰	۳۹۰۹۶۳	۵۸۷	۴۲۶	۳۷	۲۱۰۰۸۹	۳۱۴	۱۰۰۲۸۶	۳۱۴	۳۱۴
بیمارستان طالقانی	۱۳۰۵۳۴	۲۶۶	۷۰۴	۶۶	۰	۴۰۱۶۸	۰	۰	۰	۷۰۰۷۵	۰	۰	۰	۰
بیمارستان امیرالمومنین	۳۶۰۵۹۵	۴۰۲۸۱	۶۵۶	۷	۲	۲۶۰۰۵۱	۱۰۴۱۴	۱۱۷	۴۳	۵۰۶۵۷	۱۰۸	۴۰۱۱۸	۱۱۰۱۸۱	۳۱۴
بیمارستان آیت ... خواتساری	۷۰۸۴۱	۱۲۶	۱۱۳	۳	۱	۵۰۹۶۵	۱۶۵	۱۲	۰	۱۰۶۱۸	۱۲	۱۶۶	۱۸۲	۱۱
بیمارستان والفجر	۳۳۰۶۷۵	۷۲۱	۴	۳	۳	۳۴۰۹۳۷	۹۹	۸	۲	۴۱۸	۰	۰	۰	۰
بیمارستان امام صادق	۱۱۲۰۸۷۲	۱۰۴۳۱	۰	۰	۳۳	۱۰۴۰۷۶۵	۲۲۳	۳۲	۰	۱۰۳۳۳	۰	۰	۰	۰
بیمارستان امام علی	۳۹۰۴۳۷	۸۶۱	۰	۰	۹	۳۷۰۷۷۹	۰	۱۰	۰	۱۴۸	۰	۰	۰	۰
بیمارستان امام خمینی محلات	۷۵۰۵۹۴	۲۰۰۱۳	۰	۰	۰	۷۳۰۰۴۲	۴۴۷	۲۷	۰	۴۷۹	۰	۰	۰	۰
بیمارستان فرمهبین	۲۸۰۵۴۸	۴۹۲	۰	۰	۸	۲۷۰۶۳۹	۰	۲۱	۰	۱۰۴	۰	۰	۰	۰
بیمارستان مهر خنداب	۵۰۰۶۷۷	۲۸۵	۳۴	۸	۰	۵۲۰۸۷۰	۰	۳۴	۱	۶۸۸	۰	۰	۰	۰

ادامه جدول در صفحه بعد

جدول توزیع فراوانی فعالیت واحد اورژانس در بیمارستانهای تحت پوشش دانشگاه استان مرکزی در سال ۱۴۰۱

نام بیمارستان	تعداد موارد بستری شده در بخشها از اورژانس	تعداد موارد بستری شده در بخشهای ویژه از اورژانس	تعداد موارد فوتی در زیر ۱۲ ساعت در اورژانس	تعداد موارد فوتی بالای ۱۲ ساعت در اورژانس	تعداد بیماران اعزامی از اورژانس	تعداد پذیرش شده در بخش Acut	تعداد ترخیص شده در بخش Acut	تعداد موارد فوتی در بخش Acut
بیمارستان امام سجاد	۲۵۹	۱۷۳	۱۴	۵	۱۹۷	۰	۰	۰
بیمارستان امیرکبیر	۶۵۳۰	۱۰۲۰۲	۸	۰	۴۷۶	۰	۰	۰
بیمارستان ولی عصر	۲۱۰۰۸۹	۵۸۷	۴۲۶	۳۷	۱۵۶	۳۱۴	۱۰۰۲۸۶	۳۱۴
بیمارستان طالقانی	۷۰۰۷۵	۰	۰	۰	۲۱	۰	۰	۰
بیمارستان امیرالمومنین	۵۰۶۵۷	۱۰۴۱۴	۱۱۷	۴۳	۳۱۴	۱۰۸	۴۰۱۱۸	۱۱۰۱۸۱
بیمارستان آیت ... خواتساری	۱۰۶۱۸	۱۶۵	۱۲	۰	۱۱	۱۲	۱۶۶	۱۸۲
بیمارستان والفجر	۴۱۸	۹۹	۸	۲	۳۷۵	۰	۰	۰
بیمارستان امام صادق	۱۰۳۳۳	۲۲۳	۳۲	۰	۱۸۴	۰	۰	۰
بیمارستان امام علی	۱۴۸	۰	۱۰	۰	۱۴۱	۰	۰	۰
بیمارستان امام خمینی محلات	۴۷۹	۴۴۷	۲۷	۰	۱۹۳	۰	۰	۰
بیمارستان فرمهبین	۱۰۴	۰	۲۱	۰	۲۰۳	۰	۰	۰
بیمارستان مهر خنداب	۶۸۸	۰	۳۴	۱	۳۲۵	۰	۰	۰

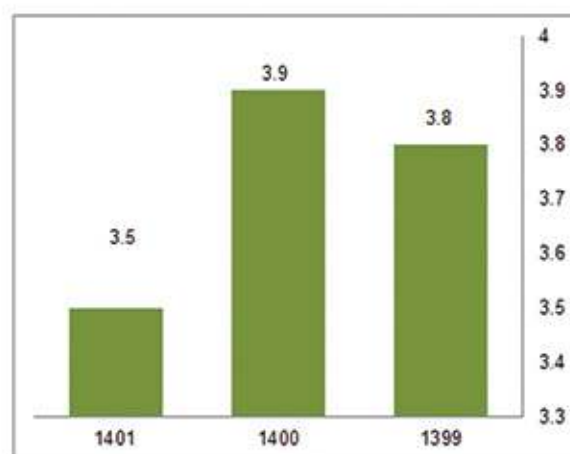
ادامه جدول در صفحه قبل

جدول توزیع فراوانی و نسبی تخت فعال، درصد تخت روز اشغالی و متوسط مدت اقامت بیمار بیمارستانهای تحت پوشش دانشگاه طی سال های ۹۹-۱۴۰۱

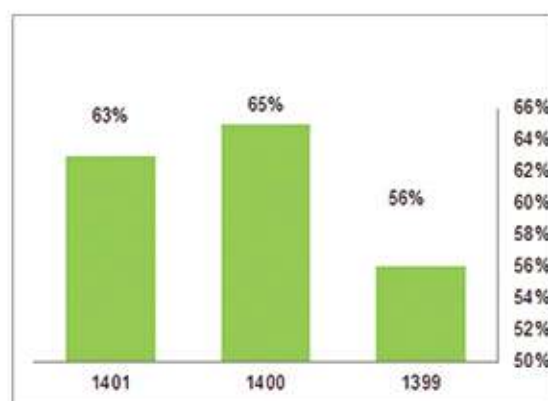
سال	۱۳۹۹	۱۴۰۰	۱۴۰۱
تخت فعال (بیمارستانهای تابعه دانشگاه) *	۱۱۳۸	۱۲۹۸	۱۳۲۶
درصد اشغال تخت (بیمارستانهای تابعه دانشگاه)	۵۶٪	۶۵٪	۶۳٪
متوسط مدت اقامت بیمار (بیمارستانهای تابعه دانشگاه)	۳٫۸	۳٫۹	۳٫۵

* تخت فعال بر گرفته از اتوماسیون آماری می باشد.

نمودار توزیع فراوانی مدت متوسط اقامت بیمار در بیمارستانهای تابعه در سالهای ۱۴۰۱-۹۹



نمودار توزیع نسبی درصد اشغال تخت بیمارستانهای تابعه در سالهای ۱۴۰۱-۹۹

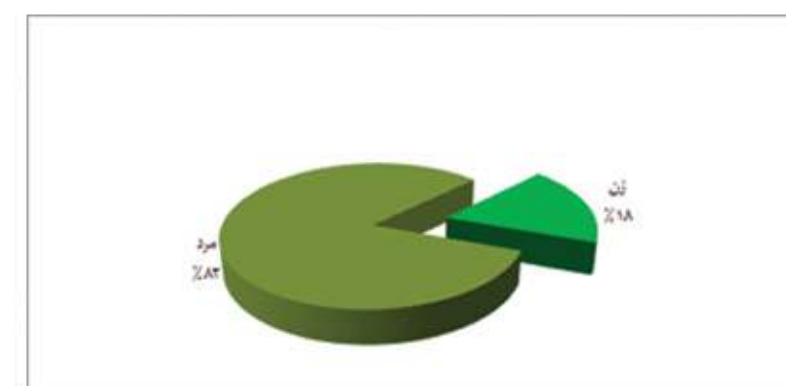


جدول توزیع فراوانی مراجعین سانحه دیده در چهارشنبه آخر سال به تفکیک جنسیت و بر حسب گروه های سنی در سال ۱۴۰۱

نوع آسیب	گروه سنی					
	کل	غیره	بارگی و بریدگی	سوخگی	شکنگی	سایدهی
سایدهی	۰	۰	۰	۰	۰	۰
خرائیدی	۰	۰	۰	۰	۰	۰
قطع عضو	۰	۰	۰	۰	۰	۰
سوخگی	۰	۰	۰	۰	۰	۰
شکنگی	۰	۰	۰	۰	۰	۰
بارگی و بریدگی	۰	۰	۰	۰	۰	۰
غیره	۰	۰	۰	۰	۰	۰
کل	۲۴۴	۹۵	۵۲	۰	۴۰	۵۲

جنس	گروه سنی			جمع
	زیر ۲۰ سال	۲۰-۴۰ سال	بالای ۴۰ سال	
مرد	۲۱	۶۴	۱۱۸	۱۱۸
زن	۲۱	۳۱	۲۳	۷۵

نمودار توزیع نسبی مراجعین سانحه دیده در چهارشنبه آخر سال به تفکیک جنسیت در سال ۱۴۰۱



جدول توزیع فراوانی مراجعین به پزشکان کلینیک تخصصی امام رضا (ع) در سال ۱۴۰۱

پزشکان	مهر	آبان	آذر	دی	بهمن	اسفند	جمع
داخلی	۴۷۹	۵۸۲	۴۹۲	۴۷۱	۴۸۳	۵۳۶	۵۷۶۱
اطفال	۱۵۰	۱۸۱	۲۲۵	۱۲۶	۱۴۴	۱۴۳	۲۰۰۷
زنان و زایمان	۰	۰	۰	۰	۰	۰	۰
چشم پزشکی	۹۶۲	۹۸۹	۱۰۰۴۲	۹۸۷	۱۰۱۳۵	۱۰۸۱	۱۹۰۵۶۹
گوش و حلق و بینی	۳۲۹	۴۵۴	۵۰۱	۴۲۸	۶۶۸	۶۱۵	۵۵۳۹
ارتوپدی	۳۹۳	۵۶۴	۶۰۴	۵۷۶	۵۷۸	۴۷۶	۵۲۳۹
پوست و آمیزشی	۴۵۶	۵۷۵	۶۷۴	۵۴۲	۵۶۸	۵۷۲	۶۷۳۳
روانپزشکی (اعصاب و روان)	۹۴۷	۵۷۸	۱۰۹۴	۹۵۸	۹۷۷	۷۸۵	۱۱۰۰۲
قلب و عروق	۶۲۰	۸۱۷	۸۲۵	۵۹۹	۸۰۴	۸۰۳	۸۳۷۷
جراحی عمومی	۱۹۰	۲۴۶	۲۵۸	۱۹۳	۲۴۶	۲۲۹	۲۷۲۴
جراحی مغز و اعصاب	۳۰۰	۲۹۲	۳۷۶	۲۷۴	۳۴۲	۳۲۶	۳۷۴۳
جراحی ترمیمی و سوختگی	۲۳۰	۲۷۰	۳۱۸	۳۴۹	۴۴۰	۳۲۵	۳۶۹۴
عفونی	۸۱۱	۸۰۴	۷۴۲	۷۳۳	۶۸۶	۷۳۹	۹۰۷۳
خدد	۲۰۹	۲۱۱	۱۶۰	۲۴۱	۲۳۰	۱۱۴	۲۷۲۷
رومانولوژی	۱۳۴	۲۶	۶۵	۱۴۱	۱۱۸	۱۲۱	۱۲۰۲
گوارش	۹۸	۹۴	۱۲۸	۱۲۱	۱۳۸	۱۳۹	۱۴۹۵
ریه	۲۸	۱۰	۰	۰	۰	۰	۲۶۰
نورولوژی	۲۵۳	۳۳۵	۳۲۷	۲۳۸	۲۴۷	۲۲۲	۳۴۵۳
متخصص آنکولوژی	۶۰۷	۷۰۵	۷۸۴	۶۴۵	۵۵۴	۶۳۳	۸۴۴۵
تغذیه	۵۶	۶۱	۹۹	۴۹	۸۷	۶۴	۷۴۰
توابعی (طب فیزیکی و درد)	۱۳۴	۱۱۹	۱۶۳	۱۲۶	۱۰۹	۱۴۷	۲۱۹۰
ارولوژی	۶۰۰	۶۸۱	۷۱۷	۷۲۳	۸۶۶	۶۴۶	۸۴۵۵
جمع	۷۰۹۸۶	۸۰۵۹۴	۹۰۵۹۴	۸۰۵۲۰	۹۰۴۲۰	۸۰۷۱۶	۱۱۲۰۴۲۸

جدول توزیع فراوانی مراجعین به پزشکان کلینیک تخصصی امام رضا (ع) در سال ۱۴۰۱

پزشکان	فروردین	اردیبهشت	خرداد	تیر	مرداد	شهریور
داخلی	۳۰۹	۳۹۹	۴۲۲	۴۶۹	۵۸۵	۵۳۴
اطفال	۱۶۹	۲۰۱	۲۱۶	۱۴۹	۱۵۶	۱۴۷
زنان و زایمان	۰	۰	۰	۰	۰	۰
چشم پزشکی	۱۰۵۷۷	۱۰۲۰۷	۲۰۵۶۹	۲۰۴۶۱	۲۰۶۷۳	۲۰۸۸۶
گوش و حلق و بینی	۳۸۳	۳۹۴	۵۰۸	۴۲۰	۳۸۸	۴۵۱
ارتوپدی	۲۶۰	۳۲۹	۴۱۱	۳۵۵	۳۶۶	۳۲۷
پوست و آمیزشی	۳۹۵	۵۰۶	۵۹۹	۵۹۲	۵۸۰	۶۷۴
روانپزشکی (اعصاب و روان)	۶۷۳	۹۰۸	۱۰۶۸	۹۱۱	۱۰۰۳	۱۱۰۰
قلب و عروق	۴۵۴	۵۸۶	۶۷۱	۶۷۴	۶۹۹	۸۲۵
جراحی عمومی	۱۵۰	۲۴۹	۲۷۸	۲۳۶	۲۳۳	۲۱۶
جراحی مغز و اعصاب	۲۱۴	۳۰۱	۳۰۸	۳۰۹	۳۶۴	۳۳۷
جراحی ترمیمی و سوختگی	۱۷۳	۲۸۸	۳۵۳	۲۵۳	۳۳۲	۳۶۳
عفونی	۷۱۸	۷۰۶	۷۰۶	۷۴۴	۹۳۶	۷۴۸
خدد	۱۸۱	۲۴۱	۳۱۷	۳۲۹	۳۱۴	۱۸۰
رومانولوژی	۴۰	۷۱	۱۰۹	۱۰۶	۱۲۹	۱۴۲
گوارش	۱۳۴	۱۶۶	۱۵۷	۱۱۸	۱۱۹	۸۳
ریه	۲۹	۴۰	۴۴	۳۸	۳۰	۴۱
نورولوژی	۱۹۱	۲۵۸	۳۷۶	۲۹۰	۳۳۵	۳۸۱
متخصص آنکولوژی	۵۳۱	۷۳۶	۸۵۶	۷۹۸	۸۱۰	۷۸۶
تغذیه	۴۶	۳۷	۵۴	۶۰	۴۵	۸۲
توابعی (طب فیزیکی و درد)	۱۷۸	۲۴۲	۲۹۴	۲۳۵	۲۶۵	۱۷۸
ارولوژی	۴۷۹	۶۵۷	۸۴۹	۶۸۸	۷۰۵	۸۴۴
جمع	۷۰۲۸۴	۸۰۵۲۲	۱۱۰۱۶۵	۱۰۰۲۳۵	۱۱۰۰۶۷	۱۱۰۳۲۵

جدول توزیع فراوانی مراجعین به پزشکان درمانگاه کوثر در سال ۱۴۰۱

پزشکان	مهر	آبان	آذر	دی	بهمن	اسفند	جمع
داخلی	۲۱۵	۱۸۲	۲۰۹	۱۴۸	۱۳۰	۱۴۸	۱۹۸۰
اطفال	۳۱۴	۳۲۱	۳۱۸	۱۳۶	۱۴۱	۱۶۴	۲۷۸۱
زنان و زایمان	۸۷۰	۱۰۰۷۱	۱۰۰۳۱	۸۷۶	۸۷۳	۸۷۲	۱۱۶۲۸
چشم پزشکی	۰	۰	۰	۰	۰	۰	۱۲۹۵
گوش و حلق و بینی	۵۷	۸۲	۸۰	۶۸	۵۹	۵۵	۷۴۶
پوست و آمیزشی	۱۳۵	۹۶	۱۰۹	۸۴	۵۶	۸۲	۱۰۰۹
روانپزشکی (اعصاب و روان)	۱۲۱	۱۴۰	۱۵۱	۱۲۲	۱۰۹	۱۱۰	۱۵۸۹
قلب و عروق	۱۴۶	۲۲۱	۱۹۰	۶۲	۶۶	۱۶۲	۱۶۷۶
جراحی عمومی	۲۰	۲۹	۰	۰	۰	۰	۲۴۴
جراحی مغز و اعصاب	۱۲۵	۱۴۰	۱۳۰	۳۹	۳۱	۴۰	۱۳۳۱
عضونی	۴۱۶	۳۶۴	۳۹۹	۲۵۱	۳۲۲	۲۹۰	۴۰۴۸
نورولوژی	۰	۰	۰	۰	۰	۰	۰
ارولوژی	۷۱	۷۶	۱۰۱	۰	۳۹	۴۴	۶۷۴
قلب اطفال	۲۸۴	۳۲۰	۳۱۸	۲۸۰	۲۸۲	۳۳۴	۳۱۸۸
آنکولوژی و خون	۸۶	۱۱۷	۱۰۲	۹۲	۹۳	۷۱	۱۲۴۱
طب سستی	۱۸۵	۲۵۸	۲۶۲	۲۵۸	۲۰۸	۲۲۳	۲۸۰۳
جمع	۳۰۰۴۵	۳۰۴۱۷	۳۰۴۰۰	۲۰۴۱۶	۲۰۴۰۹	۲۰۵۹۵	۳۶۰۲۳۳

جدول توزیع فراوانی مراجعین به پزشکان درمانگاه کوثر در سال ۱۴۰۱

پزشکان	فروردین	اردیبهشت	خرداد	تیر	مرداد	شهریور
داخلی	۱۲۲	۱۵۵	۱۱۰	۱۳۶	۲۰۳	۲۲۲
اطفال	۲۰۹	۲۳۱	۲۳۷	۲۲۹	۲۵۲	۲۲۹
زنان و زایمان	۷۵۷	۹۱۷	۱۰۱۵۷	۱۰۰۱۱	۱۰۰۹۳	۱۰۱۰۰
چشم پزشکی	۱۹۰	۳۳۶	۰	۱۴۶	۲۴۸	۳۷۵
گوش و حلق و بینی	۲۹	۷۰	۷۱	۴۸	۷۳	۵۴
پوست و آمیزشی	۲۹	۴۹	۸۱	۹۵	۱۱۱	۸۲
روانپزشکی (اعصاب و روان)	۱۲۴	۱۳۸	۱۸۱	۱۳۴	۱۵۶	۱۰۳
قلب و عروق	۱۰۱	۹۱	۱۶۵	۱۴۳	۱۳۹	۱۹۰
جراحی عمومی	۲۸	۲۲	۳۹	۲۵	۳۵	۴۶
جراحی مغز و اعصاب	۱۰۵	۱۳۶	۱۵۶	۱۲۶	۱۴۱	۱۶۲
عضونی	۳۲۱	۲۳۷	۳۲۹	۳۶۳	۴۰۹	۳۴۷
نورولوژی	۰	۰	۰	۰	۰	۰
ارولوژی	۶۴	۹۷	۸۴	۹۸	۰	۰
قلب اطفال	۱۶۵	۱۹۷	۲۱۵	۲۴۱	۲۵۷	۲۹۵
آنکولوژی و خون	۴۸	۹۴	۱۱۹	۱۲۰	۱۴۵	۱۵۴
طب سستی	۱۶۸	۲۰۸	۳۶۹	۲۰۰	۲۶۰	۲۰۴
جمع	۲۰۴۶۰	۲۰۹۷۸	۳۰۳۱۳	۳۰۱۱۵	۳۰۵۲۲	۳۰۵۶۳

جدول شاخص تخت های ویژه بیمارستانی

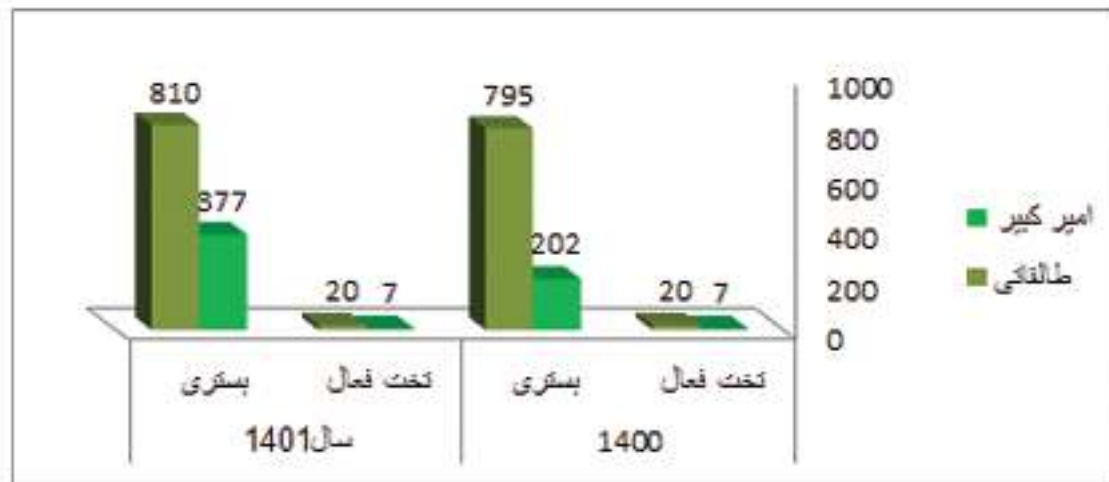
نام بیمارستان	نام شهرستان	سال ۱۴۰۰						میانگین تخت فعال بیمارستان	سال ۱۴۰۱									
		ویژه به فعال	کل ویژه	PICU	NICU	CCU	ICU		ویژه به فعال	کل ویژه	PICU	NICU	CCU	ICU				
ولیعصر (ح)	اراک	۲۸۵	۲۹				۲۸۳	۲۹					۲۸۳	۲۹				
امیرکبیر	اراک	۲۳۱	۲۸	۵	۷	۱۲	۲۵۵	۲۸	۵	۷	۱۲	۲۵۵	۲۸	۵	۷	۱۲	۲۵۵	
طالقانی	اراک	۱۰۴	۲۰				۱۰۱	۲۰				۱۰۱	۲۰					
امیر	اراک	۲۷۶					۲۷۶					۲۷۶						
المومنین (ع)	اراک	۴۲					۴۲					۴۲						
آیت اله	اراک	۱۲۰					۱۱۱					۱۱۱						
خونساری	اراک	۲۲					۲۳					۲۳						
امام علی (ع)	کمیجان	۴۵					۴۵					۴۵						
والفجر	کمیجان	۲۰					۲۲					۲۲						
امام خمینی (ره)	کمیجان	۶۸					۶۸					۶۸						
امام سجاده (ع)	کمیجان	۴۸					۶۰					۶۰						
مهر	کمیجان	۲۱					۲۲					۲۲						
امام صادق (ع)	کمیجان	۶۰					۶۰					۶۰						
جمع		۱۲۹۸	۱۱۶	۵	۲۷	۴۱	۱۳۲۶	۱۱۶	۵	۲۷	۴۱	۱۳۲۶	۱۱۶	۵	۲۷	۴۱	۱۳۲۶	

جدول شاخص تخت لاما CCU

نام بیمارستان	نام شهرستان	سال ۱۴۰۰			سال ۱۴۰۱		
		میانگین تخت فعال	کل بستری	درصد اشغال تخت	میانگین تخت فعال	کل بستری	درصد اشغال تخت
ولیعصر (ح)	اراک	۱۲	۱۲۵۰	۶۵	۱۲	۹۷۴	۵۷
امیرکبیر	اراک	۱۲	۹۶۶	۷۸	۱۲	۱۴۵۳	۸۳
طالقانی	اراک	۱۲	۹۶۶	۷۸	۱۲	۱۴۵۳	۸۳
امیر	اراک	۱۲	۹۶۶	۷۸	۱۲	۱۴۵۳	۸۳
المومنین (ع)	اراک	۱۲	۹۶۶	۷۸	۱۲	۱۴۵۳	۸۳
آیت اله	اراک	۱۲	۹۶۶	۷۸	۱۲	۱۴۵۳	۸۳
خونساری	اراک	۱۲	۹۶۶	۷۸	۱۲	۱۴۵۳	۸۳
امام علی (ع)	کمیجان	۴	۴۰	۶	۴	۱۷۶	۳۳
والفجر	کمیجان	۴	۴۰	۶	۴	۱۷۶	۳۳
امام خمینی (ره)	کمیجان	۴	۴۰	۶	۴	۱۷۶	۳۳
امام سجاده (ع)	کمیجان	۵	۹۶	۸	۵	۱۵۶	۱۷
مهر	کمیجان	۴	۱۴۱	۱۹	۴	۱۶۷	۲۵
امام صادق (ع)	کمیجان	۴	۱۴۱	۱۹	۴	۱۶۷	۲۵
جمع کل		۴۱	۳۲۵۶	۶۸	۴۱	۳۲۵۶	۵۳

جدول شاخص تخت لاما CCU

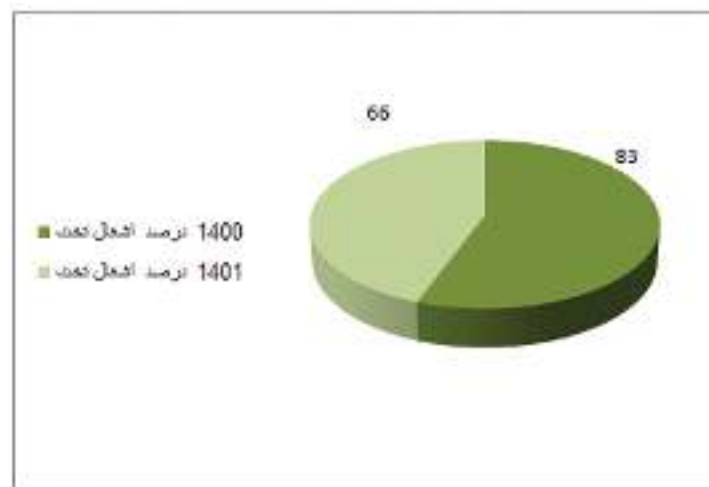
نمودار تعداد تخت فعال و بستری شدگان در NICU طی سالهای ۱۴۰۰-۱۴۰۱



جدول شاخص تخت PICU

سال	توسط روز بستری	درصد اشغال تخت	کل بستری	میانگین تخت فعال	سال	توسط روز بستری	درصد اشغال تخت	کل بستری	میانگین تخت فعال
۱۴۰۱	۲.۷	۶۶	۹۰.۵	۱۰	۱۴۰۰	۳.۲	۸۳	۶۷۸	۵

نمودار مقایسه درصد اشغال تخت PICU



جدول شاخص تخت ICU

نام بیمارستان	نام شهرستان	میانگین تخت فعال	کل بستری	درصد اشغال تخت	توسط روز بستری	سال	میانگین تخت فعال	کل بستری	درصد اشغال تخت	توسط روز بستری
ولیعصر (ح)	اراک	۲۹	۱۳۶۹	۸۸	۷.۳	۱۴۰۱	۲۹	۱۵۳۴	۹۶	۷.۶
امیرکبیر	اراک	۴	۲۱۲	۷۰	۴.۸	۱۴۰۰	۴	۴۲۱	۹۲	۳.۵
طالقانی	اراک	۴۲	۱۱۸۱۶	۷۷	۵.۳	۱۴۰۱	۵۱	۲۸۰۹	۶۳	۴.۷
سیر	اراک	۲۱	۷۶۹	۷۹	۵.۳	۱۴۰۰	۱۰	۴۹۷	۴۹	۳.۶
آیت الله خونساری	اراک	۲۱	۷۶۹	۷۹	۵.۳	۱۴۰۰	۱۰	۴۹۷	۴۹	۳.۶
امام علی (ع) کبیرجان	کبیرجان									
والشمر	نفرس									
فراغان	فراغان									
امام حسین (ره)	معلات	۴	۶۳۹	۷۳	۲.۹	۱۴۰۱	۴	۵۱۷	۷۵	۳.۲
امام سجاده (ع)	آشیا	۵	۴۷۲	۷۹	۶.۹	۱۴۰۰	۸	۱۷۶	۳۲	۵.۳
مهر خداب	اراک									
امام صادق (ع)	دلیجان	۲	۲۷۹	۱۷۲	۴.۵	۱۴۰۱	۲	۱۷۵	۱۱۶	۴.۸
جمع کل		۱۰۷	۵۲۰۵	۶۶	۵.۶	۱۴۰۰	۱۰۸	۶۱۲۸	۷۰	۵.۱

جدول شاخص تخت NICU

نام بیمارستان	نام شهرستان	میانگین تخت فعال	کل بستری	درصد اشغال تخت	توسط روز بستری	سال	میانگین تخت فعال	کل بستری	درصد اشغال تخت	توسط روز بستری
امیرکبیر	اراک	۷	۲۰۲	۵۷	۷.۱	۱۴۰۱	۷	۳۷۷	۷۲	۴.۹
طالقانی	اراک	۲۰	۷۹۵	۸۶	۷.۸	۱۴۰۰	۲۰	۸۱۰	۹۵	۸.۵

میانگین سالیانه تخت اورژانس

شماره استان	نام شهرستان	۱۴۰۰		۱۴۰۱	
		تخت	سرانه	تخت	سرانه
ولیعصر (عج)	اراک	۴۶	۱۵	۴۶	۱۵
امیرکبیر		۱۸	۴	۱۸	۴
طالقانی		۱۰	۱۰	۱۰	۱۰
امیر					
المومنین (ع)		۲۷	۱۲	۲۷	۱۲
آیت اله					
خواتساری		۸	۶	۸	۶
امام علی (ع)		۷	۴	۷	۴
والفجر		۷	۴	۷	۴
فراهان		۰	۶	۰	۶
امام خمینی (ره)		۰	۸	۰	۸
امام سجاده (ع)		۳	۶	۳	۶
مهر		۴	۳	۴	۳
امام صادق (ع)		۱۶	۹	۱۶	۹
جمع کل		۱۳۶	۸۷	۱۳۶	۸۷

جدول شاخص جمعیت به پایگاه اورژانس جاده ای و شهری به تفکیک شهرستانهای استان مرکزی سال ۱۴۰۱

شهرستان	جمعیت شهری	پایگاه ثبت شهری	شاخص واحد اورژانس به نسبت	
			پایگاه ثبت شهرت به ازای هر ۵۰۰۰۰ نفر جمعیت شهری	پایگاه جاده ای
آشتیان	۱۶۳۵۷	۱	۲	۶۱
اراک	۵۹۱۱۵۶	۱۲	۱۰	۰۰۶
نفرش	۲۶۹۱۳	۱	۲	۴۰۱
دلیجان	۵۱۴۲۱	۲	۲	۱۰۳
شازند	۱۱۷۷۶۶	۱	۳	۱۰۲
کمیجان	۳۶۴۴۱	۱	۱	۱۰۲
محللات	۵۵۳۲۲	۱	۱	۰۰۹
خنداب	۵۴۰۱۸	۱	۱	۱۰۸
فرهید	۳۰۰۳۲	۱	۲	۳۳
استان	۵۷۸۲۲۶	۲۱	۲۵	۱۰۷

به ازاء هر ۵۰۰۰۰ نفر یک پایگاه شهری بایستی وجود داشته باشد.

جدول تعداد آزمایشگاه، مراکز پرتونگاری و توانبخشی و درمانگاه برحسب شهرستان ۱۴۰۱

شهرستان	آزمایشگاه		
	بهداشت و مرکز پرتونگاری	مرکز توانبخشی	درمانگاه درمان
آشتیان	۱	۱	۰
اراک	۵۱	۳۹	۱۶
نفرش	۵	۱	۰
خنداب	۵	۱	۰
دلیجان	۷	۲	۲
شازند	۱۰	۳	۲
کمیجان	۳	۱	۰
محللات	۷	۱	۲
فراهان	۴	۱	۰
جمع	۹۲	۵۰	۲۰


جدول توزیع فراوانی فعالیت اورژانس ۱۱۵ در سال ۱۴۰۱

شهری	کل مصدوم	حمل و نقل	حوادث مرتبط با حمل و نقل	غرق شدگی	مسمومیت با CO	سایر مسمومیتها (دارویی، مخدر، سرمزدگی الکل، ...)	سرمزدگی
شهری	۱۸,۲۲۲	۸,۲۵۶	۹	۲۰۷	۱,۳۷۰	۸	
جاده ای	۱۴,۱۷۱	۴,۵۴۳	۸	۶۷	۲۶۷	۵	
جمع	۳۲,۳۹۳	۱۲,۷۹۹	۱۷	۲۷۴	۱,۶۳۷	۱۳	

ترومای غیرمرتبط با حمل و نقل	اورژانس سایر بیماری ها	تلفی	تنفسی	زنان	اورژانس سایر بیماری ها	ترومای غیرمرتبط با حمل و نقل
۱,۸۹۷	۱۸۵	۱,۶۹۲	۱,۸۹۴	۳۹۵	۲,۳۰۸	۱
۶۱۱	۷۳	۶۰۳	۸۰۶	۲۱۴	۶,۹۷۳	۱
۲,۵۰۸	۲۵۸	۲,۲۹۵	۲,۷۰۰	۶۰۹	۹,۲۸۱	۲

اورژانس ۱۱۵: به منظور خدمات فوریت پزشکی بیش بیمارستانی (اورژانس ۱۱۵) وزارت بهداشت، درمان و آموزش پزشکی موظف به اجرای طرح پوشش فراگیر نظام فوریت های پزشکی است. خدمات اورژانس بیش بیمارستانی از طریق اعلام مرکز ارتباطات انجام مأموریت توسط پایگاه های اورژانس ارائه خواهد شد. این پایگاه ها به چهار دسته (شهری، شهری جاده ای، جاده ای و هوایی) تقسیم گردیده است.

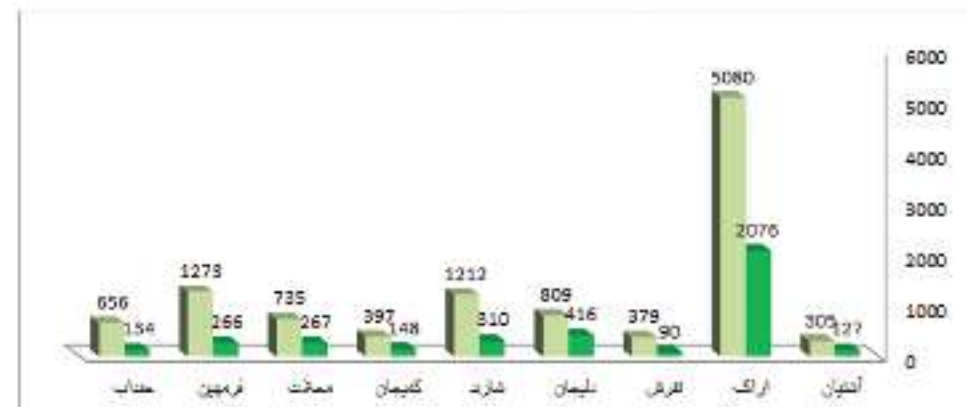
نمودار توزیع فراوانی فعالیت اورژانس ۱۱۵ در سال ۱۴۰۱



جدول توزیع فراوانی مأموریت های جاده ای انجام شده به تفکیک شهرستان در سال ۱۴۰۱

شهرستان	تصادفی	غیرتصادفی	جمع
آشنیان	۱۲۷	۳۰۵	۴۳۲
اراک	۲۰۷۶	۵۰۸۰	۷۱۵۶
نفرش	۹۰	۳۷۹	۴۶۹
دلیجان	۴۱۶	۸۰۹	۱۲۲۵
شازند	۳۱۰	۱۲۱۲	۱۵۲۲
کمیجان	۱۴۸	۳۹۷	۵۴۵
محلالت	۲۶۷	۷۳۵	۱۰۰۲
فرمهین	۲۶۶	۱۲۷۳	۱۵۳۹
خنداب	۱۳۴	۶۵۶	۷۹۰
جمع	۳۸۳۴	۱۰,۸۴۶	۱۴,۶۸۰

نمودار توزیع فراوانی مأموریت های جاده ای تصادفی و غیرتصادفی در سال ۱۴۰۱



جدول توزیع فراوانی مأموریت‌های شهری انجام شده به تفکیک شهرستان در سال ۱۴۰۱

شهرستان	نوع مأموریت	تصادفی	غیرتصادفی	جمع کل
آشجان		۱۵۹	۴۸۶	۶۴۵
اراک		۶۶۹۱	۲۷۹۹۳	۳۴,۶۸۴
نفرش		۱۶۸	۹۰۳	۱,۰۷۱
دلجان		۴۰۴	۱۱۵۷	۱,۵۶۱
شازند		۶۰۰	۱۹۵۵	۲,۵۵۵
کمیجان		۲۰۹	۵۵۱	۷۶۰
محلان		۳۵۶	۱۴۹۰	۱,۸۴۶
خنداب		۱۷۵	۴۷۸	۶۵۳
فرمبین		۱۴۲	۵۴۴	۶۸۶
جمع		۸,۹۰۴	۳۵,۵۵۷	۴۴,۴۶۱

نمودار توزیع فراوانی مأموریت‌های شهری تصادفی و غیرتصادفی در سال ۱۴۰۱



جدول توزیع فراوانی مراجعین سرپایی به پیراپزشک در موسسات درمانی تحت پوشش دانشگاه علوم پزشکی استان مرکزی در سال ۱۴۰۱

نوع فعالیت	بیمارستان امام سجاد وابسته به دانشگاه	بیمارستان امیرکبیر وابسته به دانشگاه	بیمارستان طالقانی وابسته به دانشگاه	بیمارستان امیرالمومنین وابسته به دانشگاه	بیمارستان آیت ... وابسته به دانشگاه
مامایی	۷۵	۰	۰	۰	۰
شتوایی سنجی	۰	۱,۷۲۶	۲۷۲	۰	۰
بیتابی سنجی	۳۶۱	۰	۰	۰	۰
گفتار درمانی	۰	۴۶	۰	۰	۰
فیزیوتراپی	۰	۰	۰	۰	۰
کار درمانی	۰	۴۸	۰	۰	۳
روانکاوی	۰	۳,۷۱۸	۰	۰	۱۷
تغذیه	۱۵	۰	۰	۶۱	۰
دیابت	۰	۰	۰	۱,۵۳۴	۰

ادست جدول در صفحه قبل

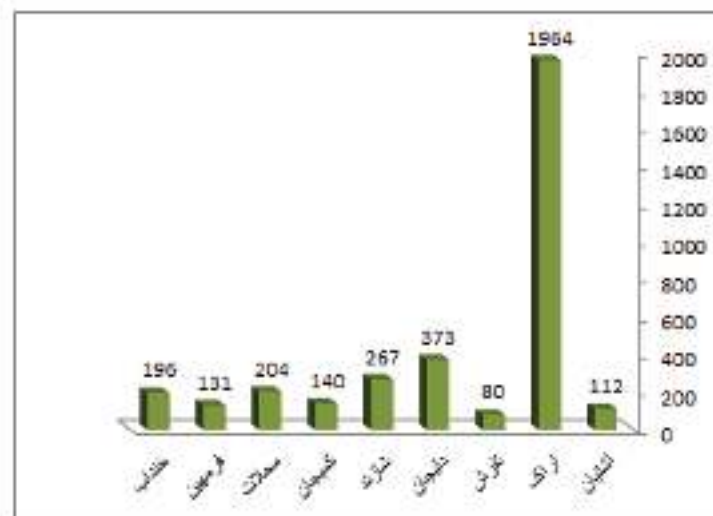
جدول توزیع فراوانی مراجعین سرپایی به پیراپزشک در موسسات درمانی تحت پوشش دانشگاه علوم پزشکی استان مرکزی در سال ۱۴۰۱

نوع فعالیت	بیمارستان امام سجاده	بیمارستان امیرکبیر	بیمارستان طالقانی	بیمارستان امیرالمؤمنین	بیمارستان آیت الله خونساری	بیمارستان والفجر	بیمارستان امام صادق	بیمارستان امام علی	بیمارستان معلمات	بیمارستان فرمین	بیمارستان مهر خنداب
معالجی	۷۵						۱,۸۴۸	۶۵۸	۸۷۷	۳۱۱	۵۱
شنوایی سنجی		۱,۷۲۶	۲۷۲								
بینایی سنجی	۳۶۱										
گفتار درمانی		۶۶									
فیزیوتراپی											
کنار درمانی		۶۸			۳						
روانکاوی		۳,۷۱۸			۱۷		۸۰				
تغذیه	۱۵				۶۱		۱۹۷		۳۲۵		
دریافت				۱,۵۳۴							

جدول توزیع فراوانی نتایج ماموریت‌های جاده ای تصادفی انجام شده در سال ۱۴۰۱

جمع	نتایج کل ماموریت‌ها			اقدامات اولیه توصیه مراجع	اعزام به بیمارستان
	انتقال در حال احیا	فوت در حضور	فوت قبل از رسیدن		
۱۴۸	۰	۰	۲	۱	۱۱۲
۲۷۳۲	۱	۰	۶۰	۲۲	۱۹۶۴
۹۴	۰	۰	۱	۰	۸۰
۴۷۳	۰	۰	۱۲	۱۰	۳۷۳
۲۹۹	۰	۰	۳	۰	۲۹۶
۱۶۱	۰	۰	۶	۳	۱۴۰
۲۴۷	۱	۰	۸	۱۰	۲۳۶
۱۴۵	۰	۰	۱	۰	۱۳۱
۲۴۴	۱	۰	۱	۲	۱۹۶
۴۵۴۳	۳	۰	۹۴	۴۸	۳۴۶۷

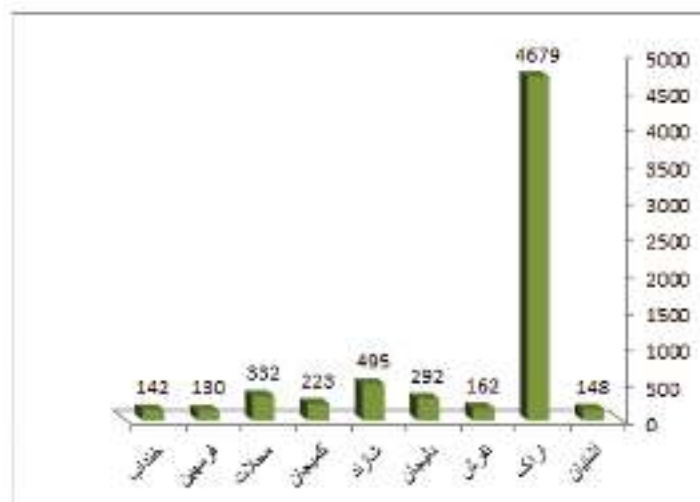
جدول توزیع فراوانی نتایج ماموریت‌های جاده ای تصادفی انجام شده در سال ۱۴۰۱



جدول توزیع فراوانی نتایج ماموریت‌های شهری تصادفی انجام شده
به تفکیک شهرستان در سال ۱۴۰۱

شهرستان	نتایج کل ماموریت‌ها					جمع
	اعزام به بیمارستان	اقدامات اولیه توصیه مراجعه	سایر	فوت قبل از رسیدن	فوتی فوت در حضور تکمیل	
آشتیان	۱۴۸	۱	۱۹	۱	۰	۱۶۹
اراک	۴۶۷۹	۶۲	۱۱۶۹	۴۵	۰	۵۹۵۵
نقرش	۱۶۲	۰	۲۱	۰	۰	۱۸۳
دلیجان	۲۹۲	۷	۶۶	۳	۰	۳۶۸
شازند	۴۹۵	۹	۱۳۵	۱۱	۰	۶۵۰
کمیجان	۲۲۳	۳	۱۰	۲	۰	۲۳۸
معلات	۳۳۲	۳	۳۱	۶	۰	۳۷۲
فرمهین	۱۳۰	۰	۱۸	۳	۱	۱۵۲
خنداب	۱۴۲	۲	۲۲	۲	۱	۱۶۹
جمع	۶۶۰۳	۸۷	۱۴۹۱	۷۳	۲	۸۲۵۶

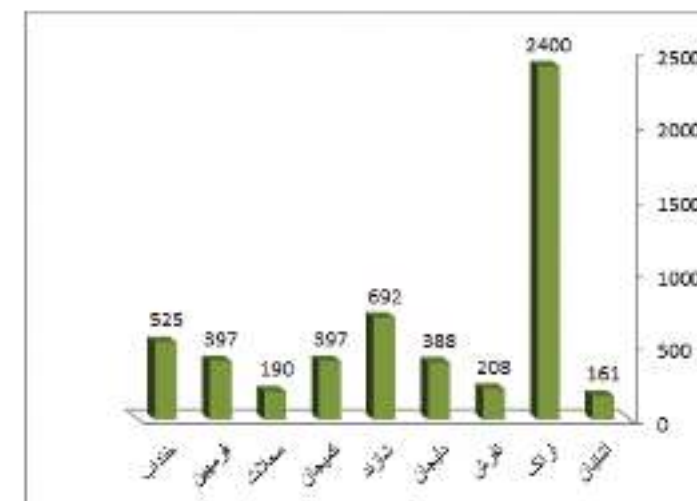
نمودار توزیع فراوانی اعزام به بیمارستان در ماموریت‌های شهری تصادفی انجام شده
به تفکیک شهرستان در سال ۱۴۰۱



جدول توزیع فراوانی نتایج ماموریت‌های جاده ای غیر تصادفی انجام شده در سال ۱۴۰۱

شهرستان	نتایج کل ماموریت‌ها					جمع
	اعزام به بیمارستان	اقدامات اولیه توصیه مراجعه	سایر	فوت قبل از رسیدن	فوتی فوت در حضور تکمیل	
آشتیان	۱۶۱	۴۹	۵۳	۱۲	۰	۲۷۵
اراک	۲۴۰۰	۹۵۴	۱۱۸۴	۱۳۴	۳	۴۶۷۵
نقرش	۲۰۸	۱۷	۸۵	۱۰	۰	۳۲۰
دلیجان	۳۸۸	۱۰۰	۱۱۱	۴۲	۵	۶۴۶
شازند	۶۹۲	۱۲۷	۲۲۶	۵۳	۴	۱۱۰۲
کمیجان	۳۹۷	۱۰۶	۹۲	۱۷	۰	۶۱۲
معلات	۱۹۰	۴۲	۸۷	۱۵	۰	۳۳۴
فرمهین	۳۹۷	۱۳۹	۸۲	۳۵	۰	۶۵۳
خنداب	۵۲۵	۲۱۶	۳۸۳	۳۵	۲	۱۱۶۱
جمع	۵۳۵۸	۱۷۵۰	۲۳۰۳	۳۵۳	۱۴	۹۷۷۸

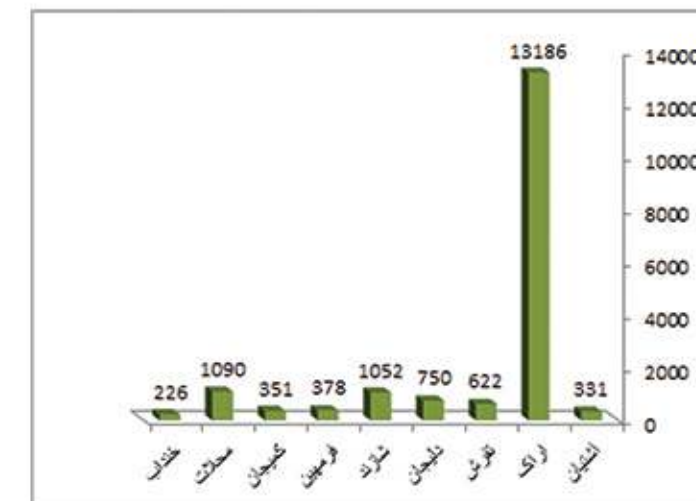
نمودار توزیع فراوانی اعزام به بیمارستان در ماموریت‌های جاده ای غیر تصادفی در سال ۱۴۰۱



جدول توزیع فراوانی نتایج ماموریت‌های شهری غیر تصادفی انجام شده
به تفکیک شهرستان در سال ۱۴۰۱

شهرستان	اعزام به بیمارستان	اقدامات اولیه توصیه مراجعه	فوتی			جمع
			سایر فوت قبل از رسیدن	فوت در حضور	انتقال در حال احیا	
مرکز اورژانس آشتیان	۳۳۱	۱۵	۶۹	۳۴	۰	۴۵۰
مرکز اورژانس اراک	۱۳۱۸۶	۴۲۷۳	۶۱۳۴	۶۷۰	۰	۲۴۳۰۲
مرکز اورژانس نقرش	۶۲۲	۱۶	۱۷۸	۴۲	۰	۸۵۸
مرکز اورژانس دلپجان	۷۵۰	۱۴۲	۱۰۶	۳۹	۰	۱۰۳۸
مرکز اورژانس شازند	۱۰۵۲	۲۴۹	۴۰۱	۶۸	۰	۱۷۷۱
مرکز اورژانس فرمهین	۳۷۸	۴۱	۵۶	۱۹	۰	۴۹۴
مرکز اورژانس کمیجان	۳۵۱	۷۲	۷۰	۲۳	۰	۵۱۷
مرکز اورژانس محلات	۱۰۹۰	۸۵	۱۶۴	۶۱	۰	۱۴۰۵
مرکز اورژانس خنداب	۲۲۶	۷۰	۹۱	۲۰	۰	۴۰۸
مجموع	۱۷۹۸۶	۴۹۶۳	۷۲۶۹	۹۷۶	۰	۳۱۲۴۳

نمودار توزیع فراوانی اعزام به بیمارستان در ماموریت‌های شهری غیر تصادفی انجام شده
به تفکیک شهرستان در سال ۱۴۰۱



فصل چهارم



معاونت توسعه مدیریت و منابع

سالنامه آماری ۱۴۰۱

دانشگاه علوم پزشکی و خدمات بهداشتی درمانی اراک

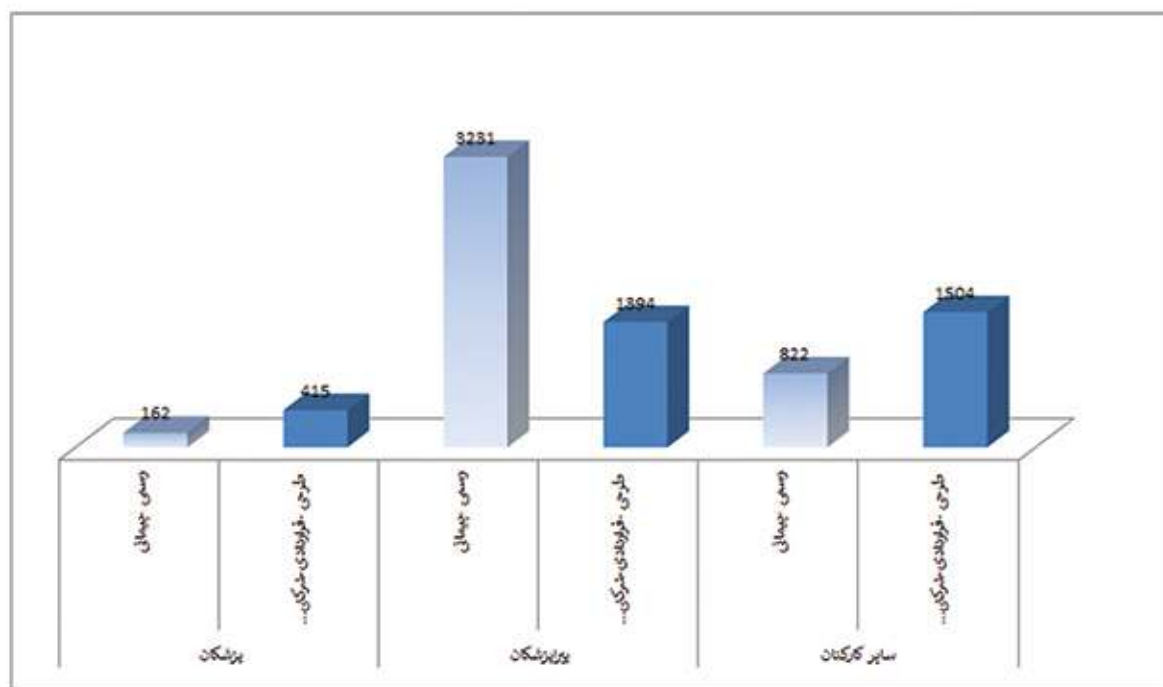
www.Aarakmu.ac.ir



Email: info@arakmu.ir



نمودار توزیع فراوانی نیروهای دانشگاه علوم پزشکی اراک به تفکیک نوع استخدام و نوع خدمت در سال ۱۴۰۱



نوع استخدام	سال	۱۳۹۹	۱۴۰۰	۱۴۰۱
رسمی		۲۳۶۸	۲۸۴۷	۳۱۳۳
بیمانی		۵۶	۱۱۶۴	۱۰۸۵
مشمولین ضریب k		۱۲۱	۱۳۳	۱۳۶
مشمولین طرح		۹۸۴	۸۹۳	۹۱۴
قراردادی تبصره ۳		۹۰۸	۵۶۳	۷۱۸
بهبود قراردادی		۲۰۷	۲۸۴	۱۲۷
تبصره ۴		۶۳۸	۶۸۷	۵۳۶
شرکتی و ماده ۸۸		۸۶۴	۴۶۹	۸۷۹
جمع		۶۵۷۶	۷۰۴۰	۷۵۲۸

جدول توزیع فراوانی کارکنان دانشگاه به تفکیک رشته و نوع استخدام در سال ۱۴۰۱

شهرستان	پزشکان		پیرپزشکان		سایر کارکنان		جمع کل
	رسمی	طرحی قراردادی... شرکتی...	رسمی	طرحی قراردادی... شرکتی...	رسمی	طرحی قراردادی... شرکتی...	
آشپان	۲	۲۸	۸۸	۵۶	۱۵	۶۵	۲۵۴
نقرش	۵	۲۵	۱۱۶	۴۲	۲۲	۳۲	۲۴۲
خنداب	۲	۲۵	۱۴۳	۵۹	۱۶	۵۷	۳۰۲
دلیجان	۸	۴۵	۱۷۸	۷۴	۳۰	۵۴	۳۸۹
شازند	۱	۴۰	۲۳۲	۷۳	۲۰	۵۴	۴۲۰
فرمان	۵	۳۵	۱۶۶	۵۳	۲۶	۴۳	۳۰۸
کمیجان	۶	۳۲	۱۰۲	۵۹	۲۳	۴۹	۲۷۱
سحلات	۳	۴۸	۱۳۹	۷۱	۴۳	۴۷	۳۵۱
مرکز بهداشت شهرستان اراک	۳۰	۴۶	۳۸۵	۲۲۰	۴۳	۸۳	۸۰۷
ستاد مرکزی دانشکده ها	۳۷	۱۸	۲۳۷	۱۳۲	۲۷۸	۳۳۱	۱۰۳۳
امیرالمؤمنین (ع)	۸	۲۰	۳۶۸	۱۳۵	۸۱	۱۷۷	۷۸۹
مرکز آموزش درمانی امیرکبیر	۱۶	۹	۲۸۶	۱۲۴	۵۸	۱۴۵	۶۳۸
مرکز آموزش درمانی ولی عصر (عج)	۲۷	۲۰	۴۵۶	۱۴۴	۸۴	۲۳۳	۹۶۴
مرکز آموزش درمانی طالقانی	۸	۷	۱۶۸	۹۴	۳۸	۶۶	۳۸۱
مرکز آموزش درمانی عونتاری	۴	۱۷	۱۸۷	۵۸	۴۵	۶۸	۳۷۹
جمع کل	۱۶۲	۴۱۵	۳۳۳۱	۱۳۹۴	۸۲۲	۱۵۰۴	۷۵۲۸

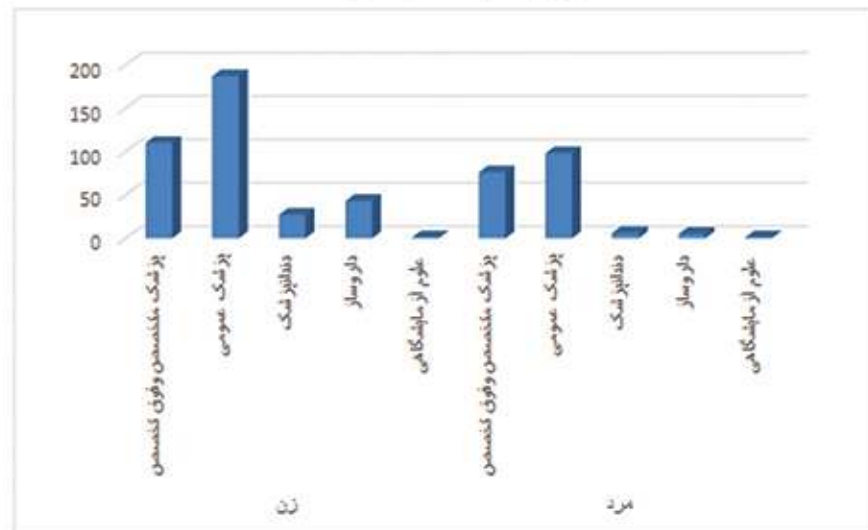
*ستاد مرکزی شامل کلیه معاونت ها، اورژانس، کلینیک امام رضا (ع) و کوثر است.



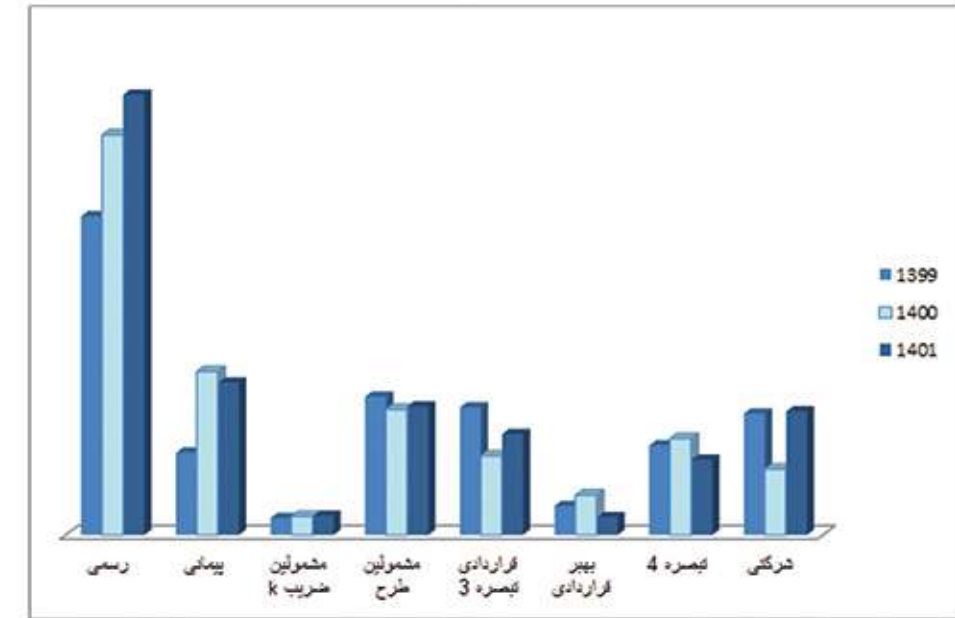
جدول توزیع فراوانی پزشکان (غیر هیئت علمی) به تفکیک نوع مدرک تحصیلی و شهرستان در سال ۱۴۰۱

شهرستان	مرد					جمع
	علوم آزمایشگاهی	داروساز	دندانپزشک	پزشک عمومی	پزشک متخصص و فوق تخصص	
آستیان	۰	۰	۰	۴	۲	۶
اراک	۰	۳	۱	۵۲	۳۸	۹۴
نقرش	۰	۰	۱	۳	۵	۹
خنداب	۰	۰	۲	۸	۱	۱۱
دلیجان	۰	۱	۰	۸	۱۱	۲۰
فراهان	۰	۱	۰	۵	۷	۱۳
شازند	۰	۰	۲	۵	۰	۷
کمیجان	۰	۰	۰	۶	۵	۱۱
محلان	۱	۰	۰	۷	۷	۱۵
جمع	۱	۵	۶	۹۸	۷۶	۱۸۶

نمودار توزیع نسبی پزشکان (غیر هیئت علمی) به تفکیک نوع مدرک تحصیلی و جنسیت در سال ۱۴۰۱



نمودار مقایسه نیروی انسانی شاغل در دانشگاه طی سال های ۱۴۰۱-۱۳۹۹



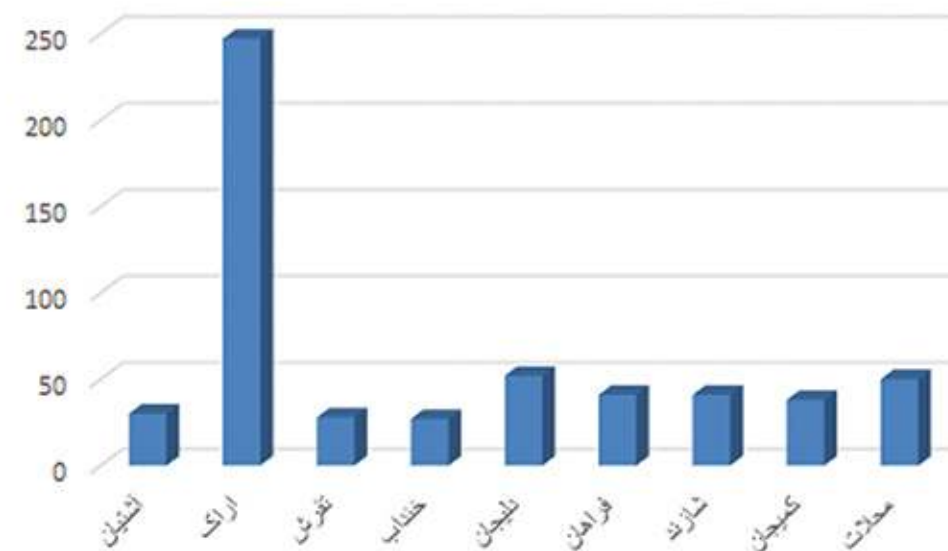
جدول توزیع فراوانی پزشکان (غیر هیئت علمی) به تفکیک نوع مدرک تحصیلی و شهرستان در سال ۱۴۰۱

شهرستان	زن				
	علوم آزمایشگاهی	داروساز	دندانپزشک	پزشک عمومی	پزشک متخصص و فوق تخصص
آستیان	۰	۳	۲	۹	۱۰
اراک	۱	۳۰	۸	۷۰	۳۳
نقرش	۰	۳	۲	۸	۶
خنداب	۰	۱	۱	۱۰	۴
دلیجان	۰	۰	۳	۱۲	۱۷
فراهان	۲	۱	۱۸	۷	۲۸
شازند	۱	۳	۳۰	۰	۳۴
کمیجان	۲	۴	۱۴	۷	۲۷
محلان	۱	۳	۱۶	۱۵	۳۵
جمع	۱	۴۳	۲۷	۱۸۷	۱۱۰

جدول توزیع فراوانی پزشکان فوق تخصص و متخصص (غیر هیئت علمی) به تفکیک رشته تحصیلی و شهرستان در سال ۱۴۰۱

رشته تحصیلی	تخصص	فراوانی	شهرستان
متخصص جراحی عمومی	تخصص	۳	اراک
متخصص اطفال	تخصص	۳	اراک
دکترای علوم آزمایشگاهی	تخصص	۴	اراک
متخصص زنان	تخصص	۱۳	اراک
پزشک فوق تخصص	تخصص	۱۵	اراک
سایر پزشکان متخصص	تخصص	۵۵	اراک
متخصص بیهوشی	تخصص	۲	اراک
متخصص داخلی	تخصص	۱۲	اراک
داروساز	تخصص	۳۱	اراک
دندانپزشک متخصص	تخصص	۱۴	اراک
پزشک عمومی	تخصص	۶۱	اراک
دندانپزشک عمومی	تخصص	۶	اراک
دکترای تخصصی PHD	تخصص	۴۴	اراک
متخصص جراحی عمومی	تخصص	۰	نقرش
متخصص اطفال	تخصص	۱	نقرش
دکترای علوم آزمایشگاهی	تخصص	۰	نقرش
متخصص زنان	تخصص	۱	نقرش
پزشک فوق تخصص	تخصص	۰	نقرش
سایر پزشکان متخصص	تخصص	۱	نقرش
متخصص بیهوشی	تخصص	۰	نقرش
متخصص داخلی	تخصص	۳	نقرش
داروساز	تخصص	۳	نقرش
دندانپزشک متخصص	تخصص	۰	نقرش
پزشک عمومی	تخصص	۵	نقرش
دندانپزشک عمومی	تخصص	۲	نقرش
دکترای تخصصی PHD	تخصص	۰	نقرش

نمودار توزیع نسبی پزشکان (غیر هیئت علمی) به تفکیک شهرستان در سال ۱۴۰۱



جدول توزیع فراوانی پزشکان فوق تخصص و متخصص (غیر هیئت علمی) به تفکیک رشته تحصیلی و شهرستان در سال ۱۴۰۱

رشته تحصیلی	روستایی		شهری		شهرستان
	مرد	زن	مرد	زن	
متخصص جراحی عمومی	۰	۰	۰	۰	آشتیان
متخصص اطفال	۰	۰	۰	۲	آشتیان
دکترای علوم آزمایشگاهی	۰	۰	۰	۰	آشتیان
متخصص زنان	۰	۰	۰	۱	آشتیان
پزشک فوق تخصص	۰	۰	۰	۰	آشتیان
سایر پزشکان متخصص	۰	۰	۱	۴	آشتیان
متخصص بیهوشی	۰	۰	۱	۱	آشتیان
متخصص داخلی	۰	۰	۰	۲	آشتیان
داروساز	۰	۰	۰	۳	آشتیان
دندانپزشک متخصص	۰	۰	۰	۰	آشتیان
پزشک عمومی	۲	۲	۲	۷	آشتیان
دندانپزشک عمومی	۰	۲	۰	۰	آشتیان
دکترای تخصصی PHD	۰	۰	۰	۰	آشتیان

جدول توزیع فراوانی پزشکان فوق تخصص و متخصص (غیر هیئت علمی) به تفکیک رشته تحصیلی و شهرستان در سال ۱۴۰۱

روستایی	شهری		تخصص	شهر
	مرد	زن		
۰	۰	۰	متخصص جراحی عمومی	خنداب
۰	۰	۱	متخصص اطفال	
۰	۰	۰	دکترای علوم آزمایشگاهی	
۰	۰	۰	متخصص زنان	
۰	۰	۰	پزشک فوق تخصص	
۰	۰	۱	سایر پزشکان متخصص	
۰	۰	۱	متخصص بیهوشی	
۰	۰	۲	متخصص داخلی	
۰	۰	۱	داروساز	
۰	۰	۰	دندانپزشک متخصص	
۳	۵	۵	پزشک عمومی	
۱	۰	۱	دندانپزشک عمومی	
۰	۰	۰	دکترای تخصصی PHD	
۰	۰	۱	متخصص جراحی عمومی	دلیجان
۰	۰	۲	متخصص اطفال	
۰	۰	۱	دکترای علوم آزمایشگاهی	
۰	۰	۴	متخصص زنان	
۰	۰	۰	پزشک فوق تخصص	
۰	۰	۶	سایر پزشکان متخصص	
۰	۰	۲	متخصص بیهوشی	
۰	۰	۱	متخصص داخلی	
۰	۰	۱	داروساز	
۰	۰	۰	دندانپزشک متخصص	
۱	۱	۷	پزشک عمومی	
۰	۰	۰	دندانپزشک عمومی	
۰	۰	۰	دکترای تخصصی PHD	

جدول توزیع فراوانی پزشکان فوق تخصص و متخصص (غیر هیئت علمی) به تفکیک رشته تحصیلی و شهرستان در سال ۱۴۰۱

روستایی	شهری		تخصص	شهر
	مرد	زن		
۰	۰	۰	متخصص جراحی عمومی	شازند
۰	۰	۰	متخصص اطفال	
۰	۰	۰	دکترای علوم آزمایشگاهی	
۰	۰	۰	متخصص زنان	
۰	۰	۰	پزشک فوق تخصص	
۰	۰	۰	سایر پزشکان متخصص	
۰	۰	۰	متخصص بیهوشی	
۰	۰	۰	متخصص داخلی	
۰	۰	۱	داروساز	
۰	۰	۰	دندانپزشک متخصص	
۱	۹	۴	پزشک عمومی	
۲	۱	۰	دندانپزشک عمومی	
۰	۰	۰	دکترای تخصصی PHD	
۰	۰	۰	متخصص جراحی عمومی	فراهان
۰	۰	۳	متخصص اطفال	
۰	۰	۰	دکترای علوم آزمایشگاهی	
۰	۰	۰	متخصص زنان	
۰	۰	۰	پزشک فوق تخصص	
۰	۰	۲	سایر پزشکان متخصص	
۰	۰	۲	متخصص بیهوشی	
۰	۰	۳	متخصص داخلی	
۰	۰	۱	داروساز	
۰	۰	۰	دندانپزشک متخصص	
۱	۷	۴	پزشک عمومی	
۰	۰	۰	دندانپزشک عمومی	
۰	۰	۰	دکترای تخصصی PHD	

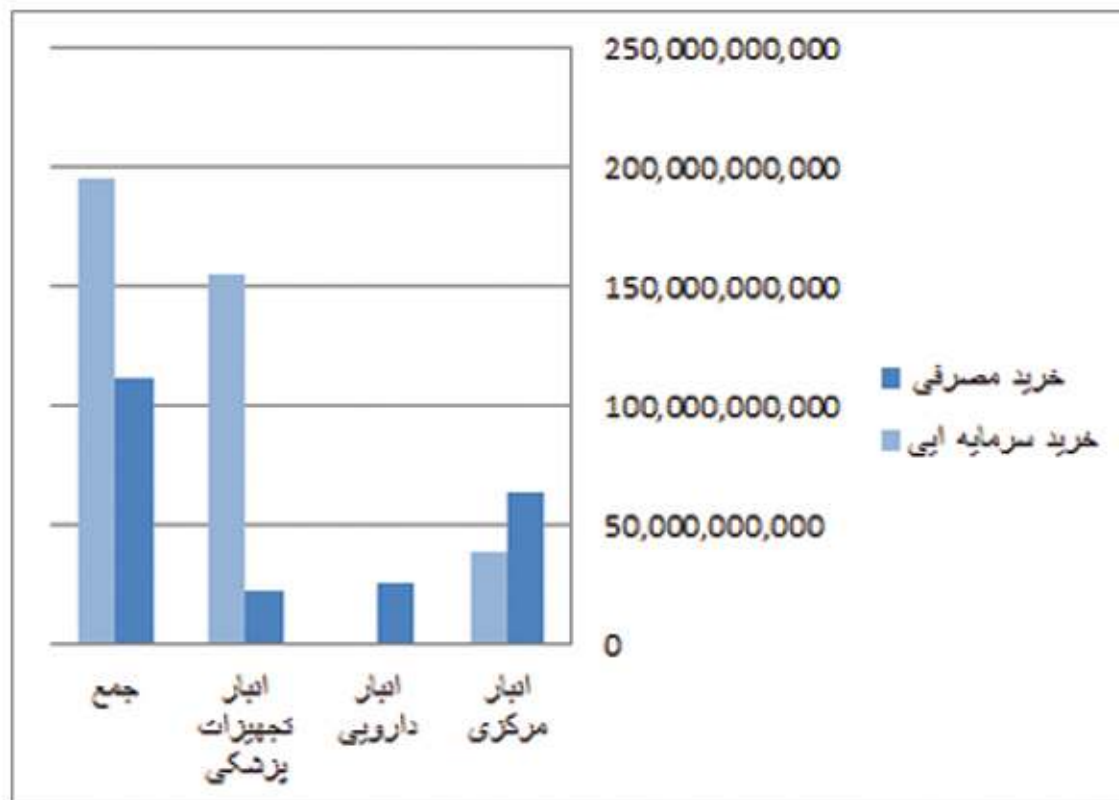
جدول توزیع فراوانی پزشکان فوق تخصص و متخصص (غیر هیئت علمی) به تفکیک رشته تحصیلی و شهرستان در سال ۱۴۰۱

روستایی	شهری		مجموع								
	مرد	زن									
کمیجان				متخصص جراحی عمومی	۱	۱	۲				
				متخصص اطفال	۰	۰	۰				
				دکترای علوم آزمایشگاهی	۰	۰	۰				
				متخصص زنان	۰	۱	۱				
				پزشک فوق تخصص	۰	۰	۰				
				سایر پزشکان متخصص	۳	۲	۵				
				متخصص بیهوشی	۱	۰	۱				
				متخصص داخلی	۰	۳	۳				
				داروساز	۰	۲	۲				
				دندانپزشک متخصص	۰	۰	۰				
				پزشک عمومی	۴	۱۰	۱۴				
				دندانپزشک عمومی	۰	۳	۳				
				دکترای تخصصی PHD	۰	۰	۰				
				محلان				متخصص جراحی عمومی	۱	۰	۱
								متخصص اطفال	۰	۶	۶
								دکترای علوم آزمایشگاهی	۰	۰	۰
								متخصص زنان	۰	۲	۲
								پزشک فوق تخصص	۰	۰	۰
								سایر پزشکان متخصص	۲	۵	۷
								متخصص بیهوشی	۲	۰	۲
متخصص داخلی	۲	۲	۴								
داروساز	۰	۱	۱								
دندانپزشک متخصص	۰	۰	۰								
پزشک عمومی	۶	۱۵	۲۱								
دندانپزشک عمومی	۰	۳	۳								
دکترای تخصصی PHD	۱	۰	۱								

جمع ریالی اقلام و تجهیزات به تفکیک انبار خریداری شده به تفکیک انبار در سال ۱۴۰۱

خرید مصرفی	خرید سرمایه ای	مجموع
انبار مرکزی	۳۹,۲۱۶,۰۰۹,۱۰۰	۶۳,۶۷۳,۴۴۵,۸۵۱
انبار دارویی	۰	۲۵,۸۳۰,۲۱۱,۲۲۸
انبار تجهیزات پزشکی	۱۵۵,۷۶۴,۹۶۴,۳۵۰	۲۲,۳۲۸,۴۷۴,۴۴۶
جمع	۱۹۴,۹۸۰,۹۷۳,۴۵۰	۱۱۱,۸۳۲,۱۳۱,۵۲۵

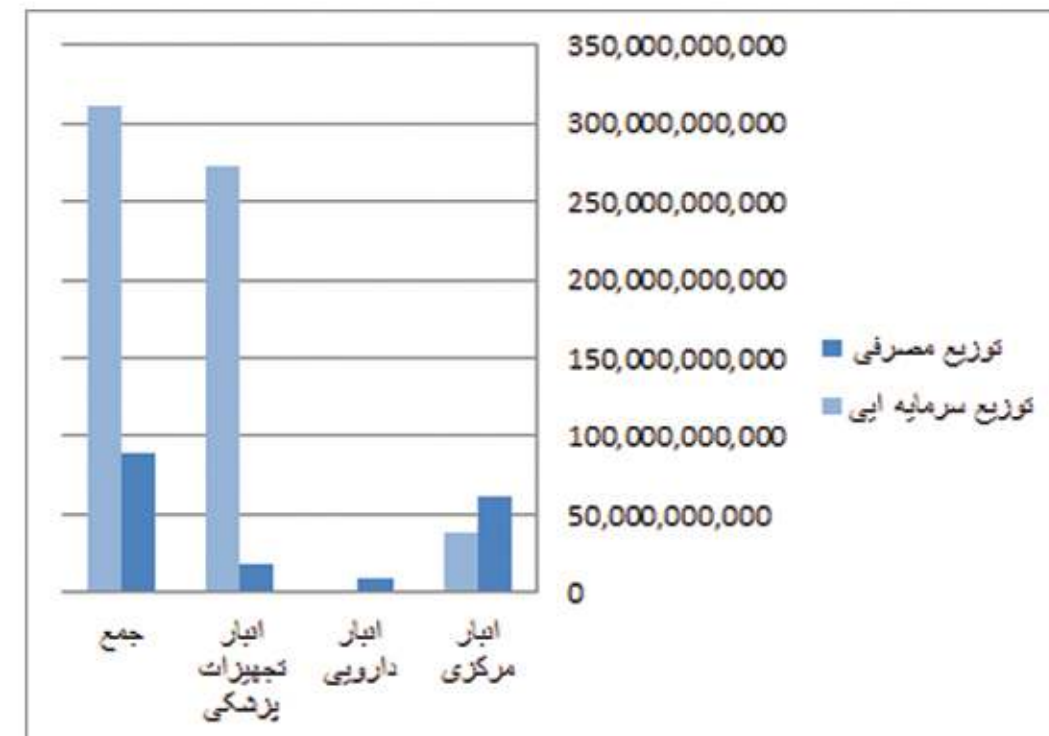
جمع ریالی اقلام و تجهیزات به تفکیک انبار خریداری شده به تفکیک انبار در سال ۱۴۰۱



جمع ریالی اقلام و تجهیزات مصرف شده و یا ارسالی به مراکز درمانی استان در سال ۱۴۰۱

توزیع مصرفی	توزیع سرمایه ای
انبار مرکزی ۶۱,۸۲۷,۹۱۲,۱۱۰	۳۸,۱۰۹,۶۰۹,۱۰۰
انبار دارویی ۹,۶۲۲,۲۴۸,۲۶۰	۰
انبار تجهیزات پزشکی ۱۷,۷۸۱,۴۵۹,۹۰۲	۲۷۲,۹۸۳,۶۵۲,۳۵۰
جمع ۸۹,۲۳۱,۶۲۰,۲۷۲	۳۱۱,۰۹۳,۲۶۱,۴۵۰

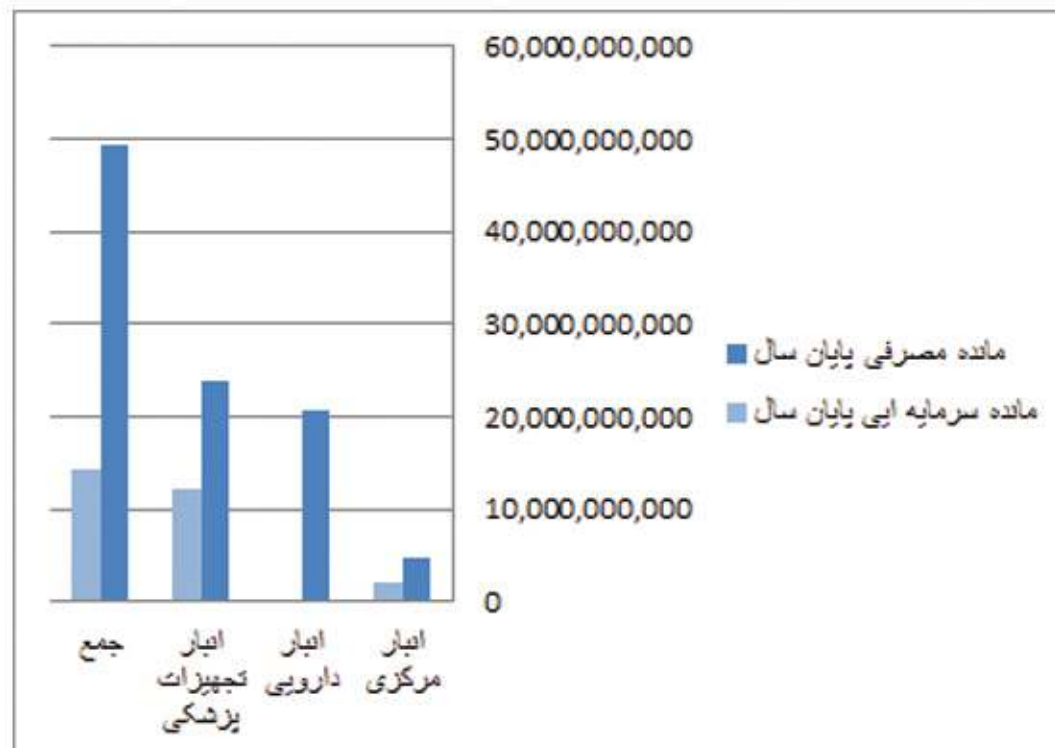
جمع ریالی اقلام و تجهیزات مصرف شده و یا ارسالی به مراکز درمانی استان در سال ۱۴۰۱



جمع ریالی مانده در پایان سال به تفکیک انبارها در سال ۱۴۰۱

مانده مصرفی پایان سال	مانده سرمایه ایی پایان سال
انبار مرکزی ۴,۸۴۳,۲۴۱,۱۸۱	۱,۹۶۰,۶۶۵,۵۰۰
انبار دارویی ۲۰,۷۴۹,۵۴۴,۸۸۸	۰
انبار تجهیزات پزشکی ۲۳,۷۴۷,۹۷۶,۵۳۸	۱۲,۲۸۲,۳۶۱,۶۵۰
جمع ۴۹,۳۴۰,۷۶۲,۶۰۷	۱۴,۲۴۳,۰۲۷,۱۵۰

جمع ریالی مانده در پایان سال به تفکیک انبارها در سال ۱۴۰۱

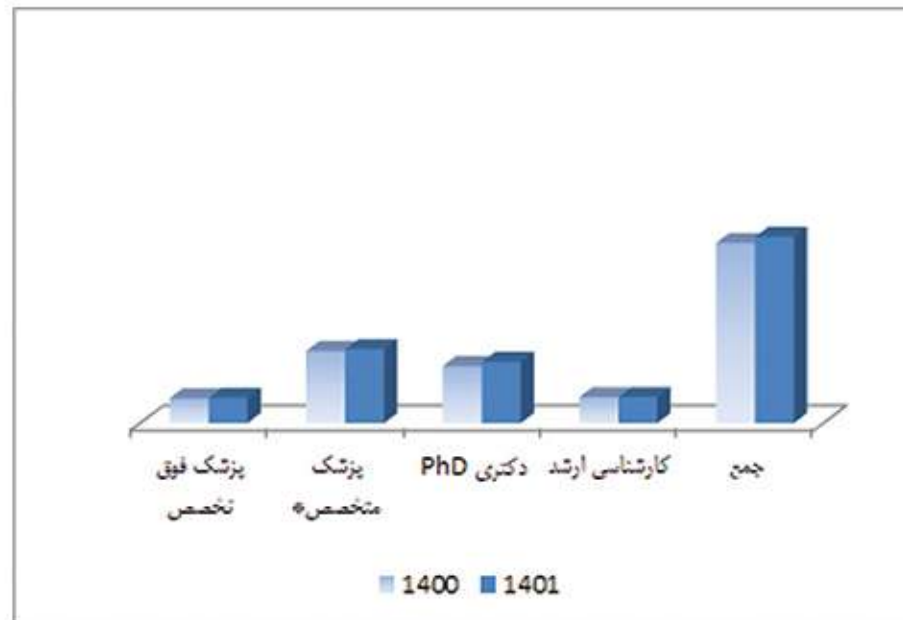


جدول توزیع فراوانی اعضای هیئت علمی به تفکیک نوع مدرک تحصیلی طی سال های ۱۴۰۰-۱۴۰۱

مدرک	پزشک فوق تخصص	پزشک متخصص	دکتری PhD	کارشناسی ارشد	رشد
۱۴۰۰	۴۳	۱۲۵	۹۹	۴۵	۳۱۲
۱۴۰۱	۴۴	۱۲۸	۱۰۶	۴۵	۳۲۳

* پزشک متخصص، شامل متخصصین و فلوشیپ است

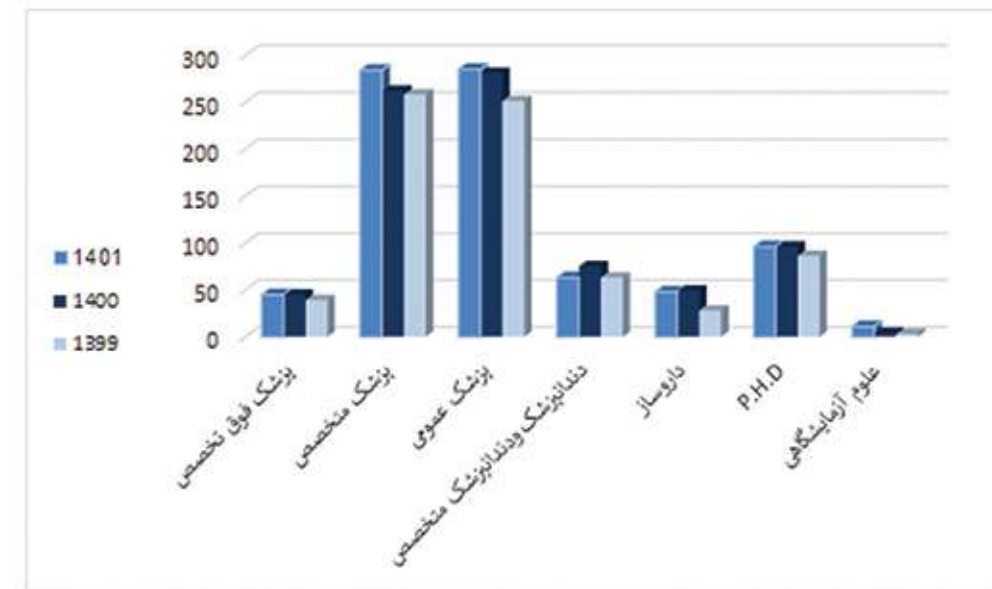
نمودار توزیع فراوانی اعضای هیئت علمی به تفکیک نوع مدرک تحصیلی طی سال های ۱۴۰۰ و ۱۴۰۱



جدول مقایسه توزیع فراوانی پزشکان و کارکنان دارای مدرک دکترا شاغل در دانشگاه طی سالهای ۱۴۰۰ و ۱۴۰۱

	۱۳۹۹	۱۴۰۰	۱۴۰۱
پزشک فوق تخصص	۳۹	۴۵	۴۵
پزشک متخصص	۲۵۸	۲۶۲	۲۸۴
پزشک عمومی	۲۵۱	۲۸۱	۲۸۵
دندانپزشک و دندانپزشک متخصص	۶۳	۷۵	۶۳
داروساز	۲۸	۴۹	۴۸
P.H.D	۸۶	۹۶	۹۶
علوم آزمایشگاهی	۳	۴	۱۱
جمع	۷۲۸	۸۱۲	۸۳۲

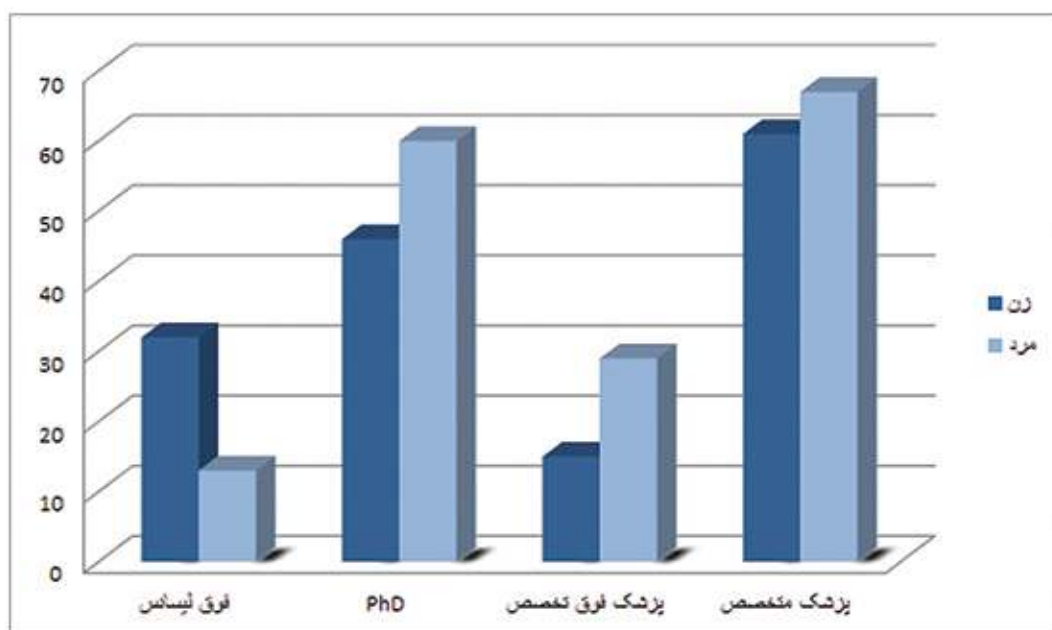
نمودار توزیع فراوانی مقایسه پزشکان و کارکنان دارای مدرک دکترا شاغل در دانشگاه طی سالهای ۱۴۰۰ و ۱۴۰۱



جدول توزیع فراوانی اعضای هیئت علمی به تفکیک جنسیت، مدرک تحصیلی و رابطه استخدامی در سال ۱۴۰۱

جنسیت	مرد				زن				رابطه استخدامی مدرک تحصیلی
	جمع	پزشک متخصص	پزشک فوق تخصص	PhD	جمع	پزشک متخصص	پزشک فوق تخصص	PhD	
رسمی	۹۴	۲۳	۷	۳۰	۳۱	۸	۳	۱۸	۲
پیمانی	۱۰۰	۲۰	۸	۲۲	۴۲	۱۳	۲	۱۲	۱۵
سایر	۱۲۹	۲۴	۱۴	۸	۸۱	۴۰	۱۰	۱۶	۱۵
جمع	۳۲۳	۶۷	۲۹	۶۰	۱۵۴	۶۱	۱۵	۴۶	۳۲

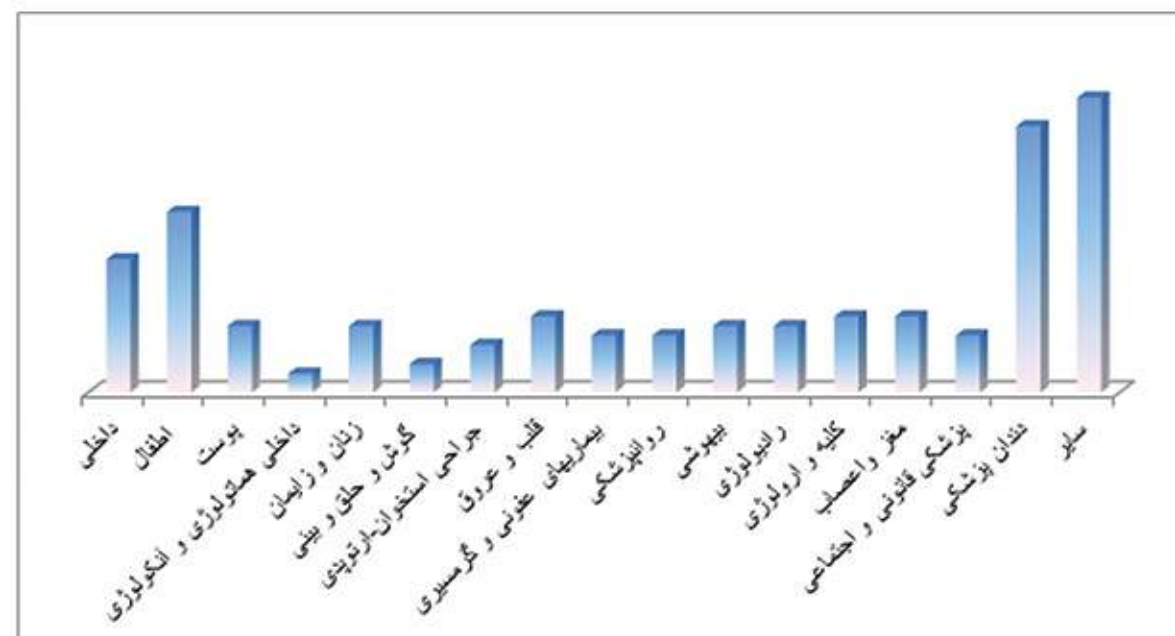
نمودار توزیع فراوانی اعضای هیئت علمی بر حسب مدرک تحصیلی و جنسیت در سال ۱۴۰۱



جدول توزیع فراوانی پزشکان فوق تخصص و متخصص عضو هیئت علمی به تفکیک گروه آموزشی در سال ۱۴۰۱

گروه آموزشی	تعداد
جمع	۱۷۲
سایر	۳۱
ندان پزشکی	۲۸
پزشکی قانونی و اجسامی	۶
منز و اعصاب	۸
کلیه و ارولوژی	۸
رادیولوژی	۷
بیهوشی	۷
روانپزشکی	۶
بیماریهای عفونی و گرمسیری	۶
قلب و عروق	۸
جراحی استخوان ارتوپدی	۵
گوش و حلق و بینی	۳
زنان و زایمان	۷
داخلی مساتولوژی و آنکولوژی	۲
بوست	۷
اطفال	۱۹
داخلی	۱۴
سایر	۱۴۰۱

نمودار توزیع فراوانی پزشکان فوق تخصص و متخصص عضو هیئت علمی به تفکیک گروه آموزشی در سال ۱۴۰۱



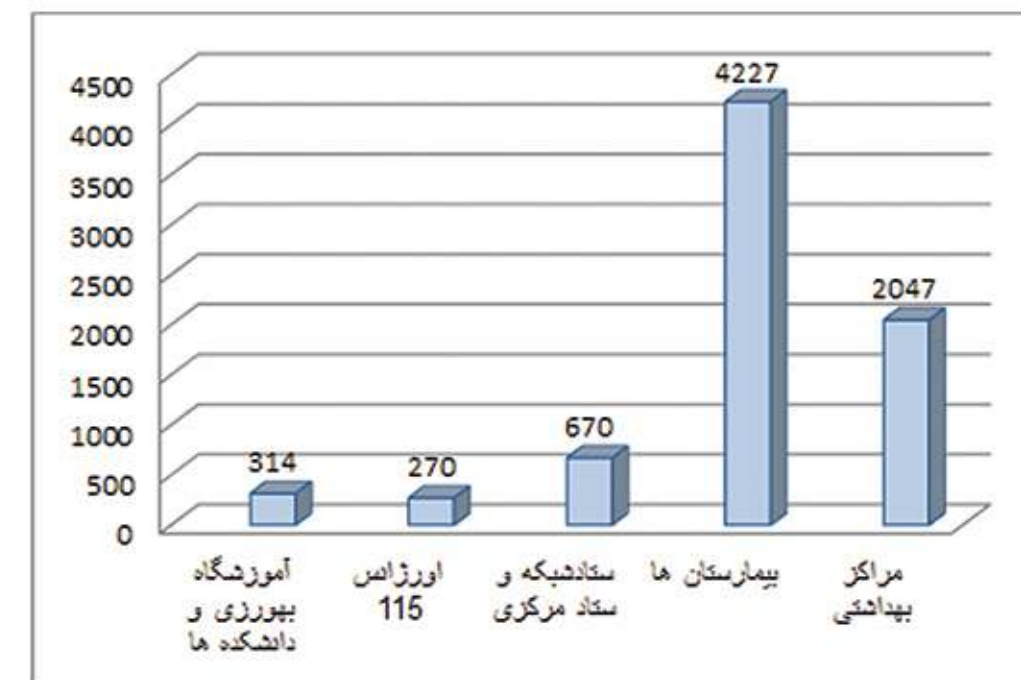
جدول توزیع فراوانی کارکنان غیر هیئت علمی برحسب رابطه استخدامی و واحد سازمانی در سال ۱۴۰۱

محل خدمت نوع استخدام	آموزشگاه بهورزی و دانشکده ها	اورژانس ۱۱۵	نادشبکه و ستاد مرکزی	بیمارستان ها	مراکز بهداشتی	جمع
رسمی	۱۳۲	۷۲	۳۱۸	۱۶۴۷	۹۶۴	۳۱۳۳
پیمانی	۱۲	۱۳۵	۴۶	۶۹۷	۱۹۵	۱۰۸۵
ضرب کتا	۰	۰	۱	۱۳۰	۵	۱۳۶
مشمولین طرح	۵۳	۲۴	۳۳	۵۱۹	۲۱۵	۹۱۴
نصرت ۳	۶۰	۲۳	۱۶۶	۳۲۹	۱۴۰	۷۱۸
نصرت ۴	۴۰	۹	۷۲	۳۴۱	۷۴	۵۳۶
بهر	۰	۰	۰	۱	۱۲۶	۱۲۷
ماده ۸۸ و شرکتی	۱۷	۷	۳۴	۴۹۳	۳۲۸	۸۷۹
جمع	۳۱۴	۲۷۰	۶۷۰	۴۲۲۷	۲۰۴۷	۷۵۲۸

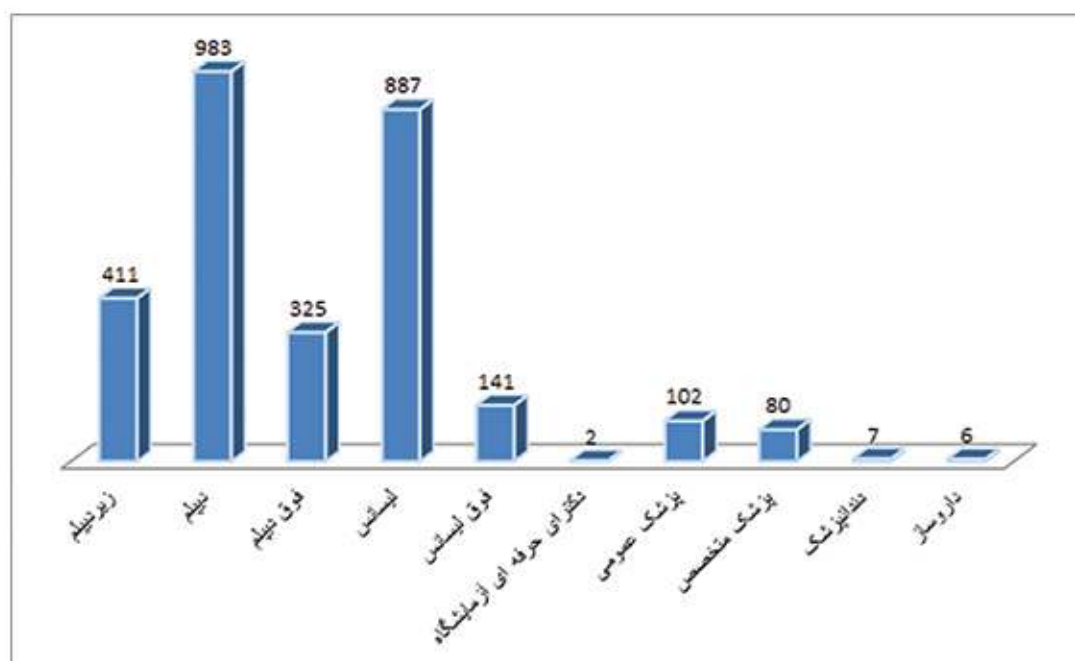
توزیع فراوانی کارکنان غیر هیئت علمی به تفکیک جنسیت، مدرک تحصیلی و رابطه استخدامی در سال ۱۴۰۱

جنسیت	مرد										جمع کل	
	زودبیم	دیپلم	فوق دیپلم	لیسانس	فوق لیسانس	دکترای حرفه ای آزمایشگاه	پزشک عمومی	پزشک متخصص	دندانپزشک	داروساز		ک
رسمی	۶۹	۲۹۰	۹۷	۴۰۰	۹۷	۱	۴۸	۲۲	۲	۳	۱۰۲۹	۲۹۰۵
پیمانی	۲۰	۵۵	۱۱۸	۱۹۱	۱۸	۰	۶	۷	۰	۲	۴۱۷	۹۱۴
مشمولین ضرب k	۰	۰	۰	۰	۰	۱	۰	۰	۰	۰	۳۹	۱۲۴
مشمولین طرح	۰	۰	۹	۱۱۵	۴	۰	۳۰	۴	۵	۱	۱۶۸	۸۴۶
قراردادی نصرت ۲	۷۰	۱۶۶	۵۷	۸۶	۱۷	۰	۵	۲	۰	۰	۴۰۳	۶۹۷
بهرقراردادی	۰	۰	۳	۱۱	۱	۰	۱۰	۰	۰	۰	۲۵	۱۴۵
ماده ۸۸ (۲۴)	۰	۰	۰	۰	۰	۰	۰	۰	۰	۰	۷	۱۶
نصرت ۴	۲۲۰	۱۴۹	۷	۳	۰	۰	۰	۰	۰	۰	۳۷۹	۵۰۹
شرکتی	۲۲	۳۲۳	۳۴	۸۱	۴	۰	۳	۰	۰	۰	۵۰۰	۸۲۰
جمع	۴۱۱	۹۱۳	۳۲۵	۸۸۷	۱۴۱	۲	۱۰۲	۸۰	۷	۶	۲۹۶۷	۷۵۲۸

نمودار توزیع فراوانی کارکنان غیر هیئت علمی برحسب واحد سازمانی در سال ۱۴۰۱

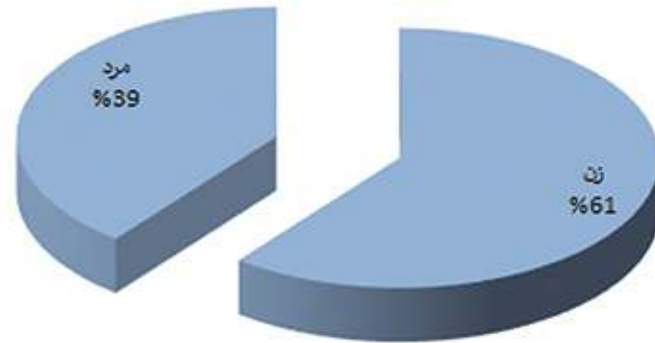


توزیع فراوانی کارکنان مرد غیر هیئت علمی دانشگاه بر حسب مدرک تحصیلی در سال ۱۴۰۱



توزیع فراوانی کارکنان غیر هیئت علمی به تفکیک جنسیت، مدرک تحصیلی و رابطه استخدامی در سال ۱۴۰۱

توزیع نسبی کارکنان غیر هیئت علمی به تفکیک جنسیت در سال ۱۴۰۱

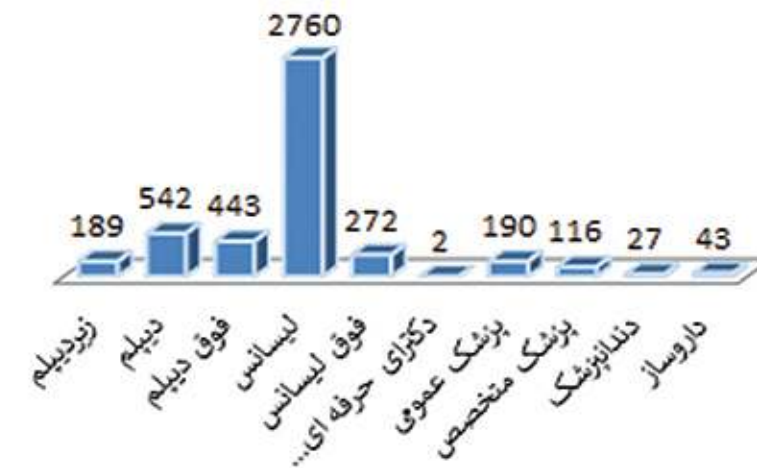


توزیع فراوانی دوره های برگزار شده توسط واحدهای تابعه در سال ۱۴۰۱

ردیف	مجری دوره	ساعت	تعداد افراد شرکت کننده	نفر ساعت	تعداد دوره
۱	معاونت توسعه دانشگاه	۲۵۹	۱۴۵۷۴	۱۷۹۷۵۹	۳۲
۲	معاونت بهداشتی	۶۷۵	۱۴۱۳۴	۸۰۹۳۴	۱۰۵
۳	معاونت درمان	۷۱۶	۷۹۷۳	۸۸۹۰۶	۷۱
۴	معاونت آموزش و تحقیقات	۱۲	۸۱	۳۲۴	۳
۵	معاونت دانشجویی و فرهنگی	مشترک با معاونت توسعه	مشترک با معاونت توسعه	مشترک با معاونت توسعه	مشترک با معاونت توسعه
۶	معاونت غذا و دارو	۱۲۷	۳۶۸	۳۵۳۳	۱۱
۷	اداره آمار و فناوری اطلاعات	۵۶	۸۷	۱۶۲۴	۳
۸	مرکز آموزشی، درمانی ولیعصر (عج)	۳۲	۸۰۲	۵۱۹۲	۹
۹	مرکز آموزشی، درمانی امیرکبیر	۷۳	۱۰۳۰	۶۸۴۹	۱۵
۱۰	مرکز آموزشی درمانی امیرالمؤمنین (ع)	۱۸	۴۰۹	۲۸۶۶	۵
۱۱	مرکز آموزشی درمانی آیت... طالقانی (ره)	۶۹	۶۳۷	۳۷۸۳	۱۲
۱۲	مرکز آموزشی درمانی آیت... خورشیدی (ره)	۳۱	۳۷۵	۳۳۳۶	۹
۱۳	مرکز بهداشت شهرستان اراک	۱۱۶	۱۳۳۲	۵۰۰۶	۴۳

جنسیت	زن										نوع استخدام مدرک
	زیردیپلم	دیپلم	فوق دیپلم	لیسانس	فوق لیسانس	دکترای حرفه ای آزمایشگاه	پزشک عمومی	پزشک متخصص	دندانپزشک	داروساز	
رسمی	۹۰	۲۶۸	۲۰۰	۱۳۲۰	۱۶۸	۱	۴۰	۶	۱	۱۰	۲۱۰۴
پیمانی	۴	۲۱	۳۹	۵۶۶	۲۱	۰	۹	۳	۰	۵	۶۶۸
مشمولین ضریب k	۰	۰	۰	۰	۰	۰	۰	۹۷	۰	۰	۹۷
مشمولین طرح	۰	۰	۱۵	۴۹۹	۵۳	۱	۱۲۲	۴	۲۵	۲۷	۷۴۶
قراردادی تبصره ۳	۵	۱۰۴	۵۰	۱۳۴	۱۷	۰	۳	۱	۰	۱	۳۱۵
بهبه قرارداد	۰	۰	۴۹	۵۷	۳	۰	۱۱	۰	۰	۰	۱۲۰
ماده ۲۴)۸۱	۰	۰	۰	۱	۰	۰	۲	۵	۱	۰	۹
تبصره ۴	۸۴	۵۰	۴	۱	۰	۰	۰	۰	۰	۰	۱۳۹
شرکتی	۶	۹۹	۸۶	۱۸۲	۱۰	۰	۳	۰	۰	۰	۳۶۳
جمع	۱۸۹	۵۴۲	۴۴۳	۲۷۶۰	۲۷۲	۲	۱۹۰	۱۱۶	۲۷	۴۳	۴۵۶۱

توزیع فراوانی کارکنان زن غیر هیئت علمی دانشگاه بر حسب مدرک تحصیلی در سال ۱۴۰۱



ادامه توزیع فراوانی دوره های برگزار شده توسط واحدهای تابعه در سال ۱۴۰۱

مجموعی دوره	ساعت	تعداد افراد شرکت کننده	نفر ساعت	تعداد دوره
شبکه بهداشت و درمان شهرستان محلات	۶۹	۶۱۸	۲۳۳۸	۱۹
شبکه بهداشت و درمان شهرستان نقرش	۲۸	۱۵۲	۸۰۴	۶
شبکه بهداشت و درمان شهرستان دلپس	۵۰	۴۲۹	۱۳۵۸	۱۴
شبکه بهداشت و درمان شهرستان شازند	۱۱۶	۱۴۰۹	۵۳۸۲	۳۱
شبکه بهداشت و درمان شهرستان آستین	۶۱	۳۵۶	۱۲۳۸	۱۷
شبکه بهداشت و درمان شهرستان کمیجان	۹۲	۶۶۰	۲۳۵۹	۲۴
شبکه بهداشت و درمان شهرستان فراهان	۶۴	۷۹۲	۳۰۲۴	۱۷
شبکه بهداشت و درمان شهرستان خنداب	۶۴	۵۶۵	۲۱۱۸	۲۴
جمع کل	۲۷۲۸	۴۵۷۸۳	۴۰۰۷۳۳	۴۷۰

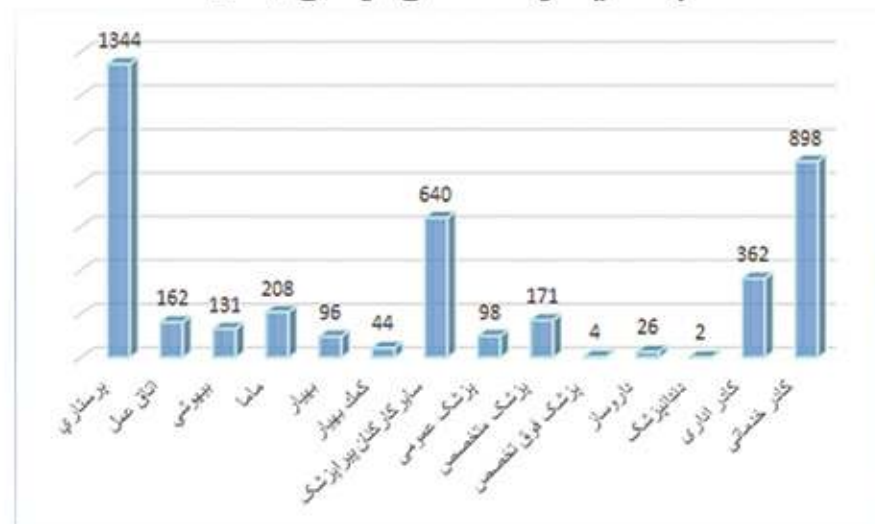
تعداد کارکنان مراکز درمانی / آموزشی - درمانی استان سال ۱۴۰۱

رشته شغلی نام واحد	پرستاری	اناق عمل	بیهوشی	ماما	بیمار	کمک بیمار	سایر کارکنان پیرایشگاه	بزرگک عمومی
بیمارستان امام سجاده (ع)	۲۲	۵	۶	۸	۳	۴	۲۲	۷
بیمارستان والفجر	۳۰	۶	۶	۱۲	۱	۰	۲۵	۵
بیمارستان مهر خنداب	۱۴	۲	۴	۴	۴	۰	۲۰	۴
بیمارستان امام صادق (ع)	۶۳	۱۰	۹	۱۶	۴	۱	۵۴	۱۳
بیمارستان فرهنگ	۳۰	۸	۵	۱۲	۰	۰	۲۵	۹
بیمارستان امام علی (ع)	۱۶	۴	۶	۱۰	۲	۴	۲۳	۸
بیمارستان امام خمینی	۳۴	۴	۱	۱۸	۷	۰	۳۲	۱۸
محلات								
مرکز آموزشی درمانی	۲۲۶	۲۹	۲۵	۱۲	۲۳	۱	۸۷	۷
امیرالمؤمنین (ع)								
مرکز آموزشی درمانی	۲۵۷	۲۳	۱۵	۰	۱۰	۱۲	۹۴	۷
امیرکبیر								
مرکز آموزشی درمانی	۳۳۷	۵۶	۶۱	۲	۲۸	۱۸	۱۲۸	۱۳
ولی عصر								
مرکز آموزشی درمانی	۶۲	۱۵	۱۵	۱۱۴	۴	۳	۴۹	۱
مطالقی								
مرکز آموزشی درمانی	۱۵۳	۰	۰	۰	۱۰	۱	۸۱	۶
خونساری								
جمع	۱۳۴۴	۱۶۲	۱۳۱	۲۰۸	۹۶	۴۴	۶۶۰	۹۸

تعداد کارکنان مراکز درمانی / آموزشی - درمانی استان سال ۱۴۰۱

رشته شغلی نام واحد	بزرگک تخصصی	بزرگک فوق تخصصی	داروساز	دندانپزشک	کادر اداری	کادر خدماتی	جمع کل
بیمارستان امام سجاده (ع)	۱۲	۰	۳	۰	۱۶	۴۳	۱۵۱
بیمارستان والفجر	۹	۰	۳	۱	۱۱	۲۵	۱۳۲
بیمارستان مهر خنداب	۵	۰	۱	۰	۷	۹	۷۴
بیمارستان امام صادق (ع)	۲۵	۰	۱	۰	۱۳	۳۰	۲۳۹
بیمارستان فرهنگ	۱۰	۰	۳	۰	۱۱	۲۹	۱۴۲
بیمارستان امام علی (ع)	۱۱	۰	۰	۰	۷	۲۱	۱۱۲
بیمارستان امام خمینی	۱۵	۱	۰	۱	۱۷	۳۷	۱۸۵
محلات							
مرکز آموزشی درمانی	۱۶	۱	۴	۰	۶۱	۱۹۷	۷۸۹
امیرالمؤمنین (ع)							
مرکز آموزشی درمانی	۱۴	۲	۲	۰	۶۵	۱۳۷	۶۳۸
امیرکبیر							
مرکز آموزشی درمانی	۲۹	۰	۵	۰	۸۳	۲۲۴	۴۹۴
ولی عصر							
مرکز آموزشی درمانی	۱۱	۰	۳	۰	۳۳	۷۱	۳۸۱
مطالقی							
مرکز آموزشی درمانی	۱۴	۰	۱	۰	۲۸	۷۵	۳۷۹
خونساری							
جمع	۱۷۱	۴	۲۶	۲	۳۶۲	۸۹۸	۴۱۸۶

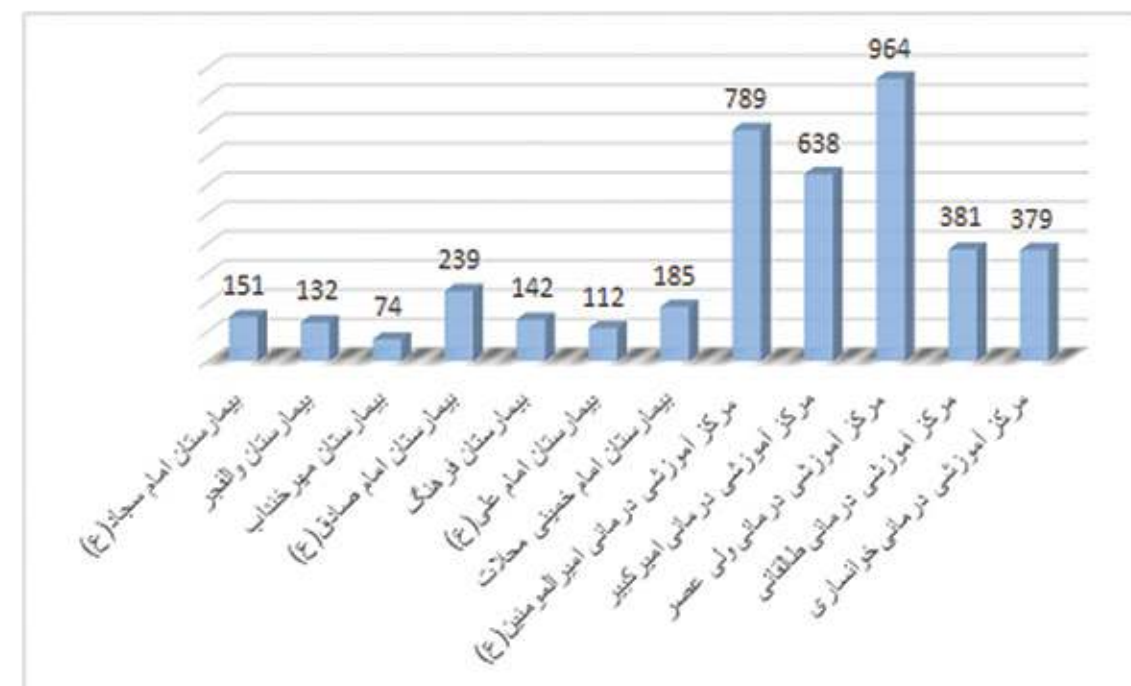
نمودار توزیع فراوانی کارکنان مراکز درمانی دانشگاه علوم پزشکی اراک به تفکیک رشته شغلی در سال ۱۴۰۱



توزیع فراوانی پست‌های مصوب و بلا تصدی واحد در سال ۱۴۰۱

نام واحد	پست مصوب واحد	کل پست بلا تصدی واحد
ستاد دانشگاه	۷۶۹	۳۵۸
مرکز آموزشی درمانی ولی عصر (عج)	۸۱۳	۲۳۳
مرکز آموزشی درمانی امیرکبیر	۵۴۷	۱۸۷
مرکز آموزشی درمانی طالقانی	۴۵۷	۲۳۸
مرکز آموزشی درمانی امیرالمؤمنین (ع)	۷۶۱	۲۷۵
مرکز آموزشی درمانی آیت اله خونساری	۲۹۴	۵۶
دانشکده پزشکی	۳۶۱	۲۰۲
دانشکده پرستاری و مامایی	۵۸	۳۱
دانشکده پیراپزشکی	۴۴	۲۴
دانشکده پرستاری سازند	۱۹	۱۲
دانشکده پرستاری خمین	۰	۰
دانشکده پرستاری بهداشت اراک	۵۵	۳۰
مرکز بهداشت اراک	۹۱۶	۳۳۷
شبکه بهداشت درمان شهرستان خداب	۳۲۸	۱۹۳
شبکه بهداشت درمان شهرستان کبوجان	۲۱۸	۱۳۲
شبکه بهداشت درمان شهرستان سازند	۶۴۳	۳۷۵
شبکه بهداشت درمان شهرستان آشتیان	۱۵۶	۹۸
شبکه بهداشت درمان شهرستان نقرش	۱۶۱	۸۷
شبکه بهداشت درمان شهرستان فراهان	۲۴۵	۱۴۹
شبکه بهداشت درمان شهرستان محلات	۲۱۲	۱۳۰
شبکه بهداشت درمان شهرستان دلچجان	۲۳۰	۱۳۴
بیمارستان امام علی (ع) کبوجان	۱۵۴	۱۰۶
بیمارستان امام سجاد (ع) آشتیان	۱۸۸	۱۱۸
بیمارستان والفجر نقرش	۲۱۰	۱۳۷
بیمارستان امام صادق (ع) دلچجان	۲۵۰	۱۲۲
بیمارستان امام خمینی (ره) محلات	۲۵۸	۱۵۸
بیمارستان فراهان	۲۱۴	۱۳۸
بیمارستان خداب	۱۶۲	۱۲۹
دانشکده دندانپزشکی	۳۷	۲۷
دانشکده توبیخشی	۲۲	۱۱
جمع کل	۸۷۸۲	۴۲۲۷

نمودار توزیع فراوانی کارکنان مراکز درمانی دانشگاه علوم پزشکی اراک به تفکیک مرکز در سال ۱۴۰۱



توزیع فراوانی کارکنان بازنشسته به تفکیک، مدرک تحصیلی و واحد سازمانی در سال ۱۴۰۱

دکتری و بالاتر	کارشناس ارشد	کارشناس	کاردان	دیپلم	زیر دیپلم	تعداد کل	شبکه آشتیان	شبکه نقرش	شبکه خداب	شبکه دلچجان	شبکه سازند	شبکه فراهان	شبکه کبوجان	شبکه محلات	ستاد دانشگاه و دانشکده	مرکز بهداشت استان	مرکز آموزشی درمانی ولی عصر (عج)	مرکز آموزشی درمانی امیرکبیر	مرکز آموزشی درمانی طالقانی
۰	۰	۰	۱	۲	۰	۳	۰	۰	۰	۰	۰	۰	۰	۰	۱	۱	۰	۰	۰
۱	۰	۰	۰	۰	۰	۱	۰	۰	۰	۰	۰	۰	۰	۰	۵	۱	۰	۰	۰
۰	۰	۰	۰	۰	۰	۰	۰	۰	۰	۰	۰	۰	۰	۰	۵	۶	۰	۰	۰
۰	۰	۰	۰	۰	۰	۰	۰	۰	۰	۰	۰	۰	۰	۰	۳	۱	۰	۰	۰
۱	۰	۰	۰	۰	۰	۱	۰	۰	۰	۰	۰	۰	۰	۰	۱۰	۱۸	۱۸	۱۸	۱۸
۱	۰	۰	۰	۰	۰	۱	۰	۰	۰	۰	۰	۰	۰	۰	۲	۳	۳	۲	۲
۳	۰	۰	۰	۰	۰	۳	۰	۰	۰	۰	۰	۰	۰	۰	۱۲	۳	۴	۱۵	۱۶

پشتیبانی پیراپزشک در سال ۱۴۰۱

منطقه خدمت	شهری		روستایی		جنسیت
	مرد	زن	مرد	زن	
نفرس	۶	۶	۴۶	۰	شاغلین گروه پشتیبانی و سایر
	۰	۰	۰	۰	کاردان پرستاری
	۰	۱۵	۰	۰	کاردان کارشناس مراقب سلامت
	۰	۳	۲	۰	کارشناس روتشناسی بالینی
	۰	۰	۰	۱۴	بهورز
	۰	۱	۰	۰	بیمار
	۰	۳	۱	۰	کاردان کارشناس بیهوشی
	۰	۱۰	۵	۰	کاردان کارشناس علوم آزمایشگاهی
	۰	۲۹	۱	۰	کارشناس و بالانتر پرستاری
	۰	۳	۳	۰	کاردان کارشناس اتاق عمل
	۰	۱۷	۰	۲	ماما
	۰	۲	۰	۰	کارشناس تغذیه
	۰	۳	۲	۰	کاردان کارشناس سلامت محیط
	۰	۸	۲۶	۰	سایر پیراپزشکان
	۰	۲	۰	۰	کاردان کارشناس سلامت کار
	۰	۱۰	۴۷	۱۶	شاغلین گروه پشتیبانی و سایر
	۰	۰	۰	۰	کاردان پرستاری
	۰	۱۰	۱	۵	کاردان کارشناس مراقب سلامت
	۰	۳	۰	۰	کارشناس روتشناسی بالینی
۰	۸	۵	۱۴	بهورز	
۰	۱	۴	۰	بیمار	
۰	۳	۱	۰	کاردان کارشناس بیهوشی	
۰	۹	۸	۱	کاردان کارشناس علوم آزمایشگاهی	
۰	۹	۶	۰	کارشناس و بالانتر پرستاری	
۰	۱	۱	۰	کاردان کارشناس اتاق عمل	
۰	۱۳	۰	۱۰	ماما	
۰	۰	۱	۰	کارشناس تغذیه	
۰	۲	۲	۲	کاردان کارشناس سلامت محیط	
۰	۵	۲۴	۱	سایر پیراپزشکان	
۰	۲	۱	۰	کاردان کارشناس سلامت کار	

پشتیبانی پیراپزشک در سال ۱۴۰۱

منطقه خدمت	شهری		روستایی		جنسیت
	مرد	زن	مرد	زن	
آشپان	۲۵	۵۳	۰	۲	شاغلین گروه پشتیبانی و سایر
	۰	۰	۰	۰	کاردان پرستاری
	۱۰	۳	۰	۰	کاردان کارشناس مراقب سلامت
	۴	۱	۰	۰	کارشناس روتشناسی بالینی
	۰	۰	۰	۱۲	بهورز
	۳	۴	۰	۰	بیمار
	۵	۳	۰	۰	کاردان کارشناس بیهوشی
	۱۰	۲	۰	۰	کاردان کارشناس علوم آزمایشگاهی
	۱۲	۱۰	۰	۰	کارشناس و بالانتر پرستاری
	۳	۲	۰	۰	کاردان کارشناس اتاق عمل
	۱۲	۰	۰	۴	ماما
	۰	۲	۰	۰	کارشناس تغذیه
	۵	۳	۰	۰	کاردان کارشناس سلامت محیط
	۵	۲۲	۰	۱	سایر پیراپزشکان
	۲	۱	۰	۰	کاردان کارشناس سلامت کار
	۵۷۸	۱۱۴۵	۰	۸	شاغلین گروه پشتیبانی و سایر
	۰	۰	۰	۰	کاردان پرستاری
	۲۲۵	۱۱	۷	۰	کاردان کارشناس مراقب سلامت
	۶۰	۱۴	۲	۰	کارشناس روتشناسی بالینی
	۰	۰	۰	۶۷	بهورز
۶۱	۴۸	۰	۰	بیمار	
۹۴	۶	۰	۰	کاردان کارشناس بیهوشی	
۱۶۷	۶۲	۰	۰	کاردان کارشناس علوم آزمایشگاهی	
۱۰۰۲	۱۸۷	۰	۰	کارشناس و بالانتر پرستاری	
۹۳	۲۰	۰	۰	کاردان کارشناس اتاق عمل	
۲۵۹	۰	۸	۰	ماما	
۲۹	۳	۰	۰	کارشناس تغذیه	
۴۷	۲۲	۱	۰	کاردان کارشناس سلامت محیط	
۲۵۴	۲۱۹	۰	۰	سایر پیراپزشکان	
۳۵	۱۲	۰	۰	کاردان کارشناس سلامت کار	

پشتیبانی پیراپزشک در سال ۱۴۰۱

منطقه خدمت	جنسیت	شهری		روستایی		شغل
		مرد	زن	مرد	زن	
قراهن		۱۰	۵۱	۰	۸	شاغلین گروه پشتیبانی و سایر
		۰	۰	۰	۰	کاردان پرستاری
		۶	۱	۶	۰	کاردان کارشناس مراقب سلامت
		۳	۱	۰	۰	کارشناس روتشناسی بالینی
		۰	۰	۰	۱۶	بهورز
		۰	۰	۰	۰	بیمار
		۳	۳	۰	۰	کاردان کارشناس بیهوشی
		۱۱	۷	۰	۰	کاردان کارشناس علوم آزمایشگاهی
		۲۳	۸	۰	۰	کارشناس و بالاتر پرستاری
		۸	۰	۰	۰	کاردان کارشناس اتاق عمل
		۲۲	۰	۹	۰	ماما
		۰	۱	۰	۰	کارشناس تغذیه
		۵	۲	۰	۰	کاردان کارشناس سلامت محیط
		۶	۲۷	۰	۰	سایر پیراپزشکان
		۱	۱	۰	۰	کاردان کارشناس سلامت کار
		۱۲	۵۷	۰	۳	شاغلین گروه پشتیبانی و سایر
		۰	۰	۰	۰	کاردان پرستاری
		۸	۱	۷	۰	کاردان کارشناس مراقب سلامت
		۴	۰	۰	۰	کارشناس روتشناسی بالینی
		۰	۰	۰	۵	بهورز
۴	۱	۰	۰	بیمار		
۵	۱	۰	۰	کاردان کارشناس بیهوشی		
۸	۶	۰	۰	کاردان کارشناس علوم آزمایشگاهی		
۱۵	۴	۰	۰	کارشناس و بالاتر پرستاری		
۲	۲	۰	۰	کاردان کارشناس اتاق عمل		
۱۸	۰	۶	۰	ماما		
۱	۰	۰	۰	کارشناس تغذیه		
۳	۴	۰	۰	کاردان کارشناس سلامت محیط		
۷	۲۲	۰	۰	سایر پیراپزشکان		
۴	۰	۰	۰	کاردان کارشناس سلامت کار		
کمیجان		۸	۶	۰	۰	کارشناس و بالاتر پرستاری
		۱۵	۴	۰	۰	کارشناس و بالاتر پرستاری
		۲	۲	۰	۰	کاردان کارشناس اتاق عمل
		۱۸	۰	۶	۰	ماما
		۱	۰	۰	۰	کارشناس تغذیه
		۳	۴	۰	۰	کاردان کارشناس سلامت محیط
		۷	۲۲	۰	۰	سایر پیراپزشکان
		۴	۰	۰	۰	کاردان کارشناس سلامت کار

پشتیبانی پیراپزشک در سال ۱۴۰۱

منطقه خدمت	جنسیت	شهری		روستایی		شغل
		مرد	زن	مرد	زن	
دلیجان		۶۷	۱۳	۱۴	۸	شاغلین گروه پشتیبانی و سایر
		۰	۰	۰	۰	کاردان پرستاری
		۱۹	۱	۰	۰	کاردان کارشناس مراقب سلامت
		۶	۰	۰	۰	کارشناس روتشناسی بالینی
		۰	۰	۰	۸	بهورز
		۵	۰	۰	۰	بیمار
		۶	۳	۰	۰	کاردان کارشناس بیهوشی
		۱۴	۷	۰	۰	کاردان کارشناس علوم آزمایشگاهی
		۵۷	۸	۰	۰	کارشناس و بالاتر پرستاری
		۷	۳	۰	۰	کاردان کارشناس اتاق عمل
		۲۷	۰	۲	۰	ماما
		۳	۳	۰	۰	کارشناس تغذیه
		۶	۳	۰	۰	کاردان کارشناس سلامت محیط
		۱۵	۲۸	۰	۰	سایر پیراپزشکان
		۴	۵	۰	۰	کاردان کارشناس سلامت کار
		۱۴	۵۱	۰	۹	شاغلین گروه پشتیبانی و سایر
		۰	۰	۰	۰	کاردان پرستاری
		۲۹	۴	۷	۰	کاردان کارشناس مراقب سلامت
		۳	۱	۰	۰	کارشناس روتشناسی بالینی
		۰	۰	۰	۴۲	بهورز
۳	۱	۰	۰	بیمار		
۰	۰	۰	۰	کاردان کارشناس بیهوشی		
۱۲	۶	۰	۰	کاردان کارشناس علوم آزمایشگاهی		
۱۲	۲	۰	۰	کارشناس و بالاتر پرستاری		
۰	۰	۰	۰	کاردان کارشناس اتاق عمل		
۲۸	۰	۱۷	۰	ماما		
۳	۱	۰	۰	کارشناس تغذیه		
۳	۷	۲	۰	کاردان کارشناس سلامت محیط		
۷	۲۹	۰	۰	سایر پیراپزشکان		
۱	۴	۰	۰	کاردان کارشناس سلامت کار		
شازند		۱۲	۶	۰	۰	کارشناس و بالاتر پرستاری
		۱۲	۲	۰	۰	کارشناس و بالاتر پرستاری
		۰	۰	۰	۰	کاردان کارشناس اتاق عمل
		۲۸	۰	۱۷	۰	ماما
		۳	۱	۰	۰	کارشناس تغذیه
		۳	۷	۲	۰	کاردان کارشناس سلامت محیط
		۷	۲۹	۰	۰	سایر پیراپزشکان
		۱	۴	۰	۰	کاردان کارشناس سلامت کار



پشتیبانی پیراپزشک در سال ۱۴۰۱

منطقه خدمت	جنسیت	شهری		روستایی	
		مرد	زن	مرد	زن
محلالت		۱۳	۶۷	۰	۴
	شاغلین گروه پشتیبانی و سایر	۰	۰	۰	۰
	کارردان پرستاری	۱۸	۱	۰	۰
	کارردان کارشناس مراقب سلامت	۶	۰	۰	۰
	کارشناس روانشناسی بالینی	۰	۰	۱۲	۸
	بهورز	۵	۰	۰	۰
	بپیار	۶	۳	۰	۰
	کارردان کارشناس بیهوشی	۱۴	۷	۰	۰
	کارردان کارشناس علوم آزمایشگاهی	۵۷	۸	۰	۰
	کارشناس و بالانتر پرستاری	۷	۳	۰	۰
	کارردان کارشناس اتاق عمل	۲۷	۲	۰	۰
	ماما	۳	۳	۰	۰
	کارشناس تغذیه	۶	۳	۰	۰
	کارردان کارشناس سلامت محیط	۱۶	۲۸	۰	۰
	سایر پیراپزشکان	۴	۵	۰	۰
کارردان کارشناس سلامت کار					

فصل پنجم



معاونت غذا و دارو
سالنامه آماری ۱۴۰۱
دانشگاه علوم پزشکی و خدمات بهداشتی درمانی اراک



Email: info@arakmu.ir

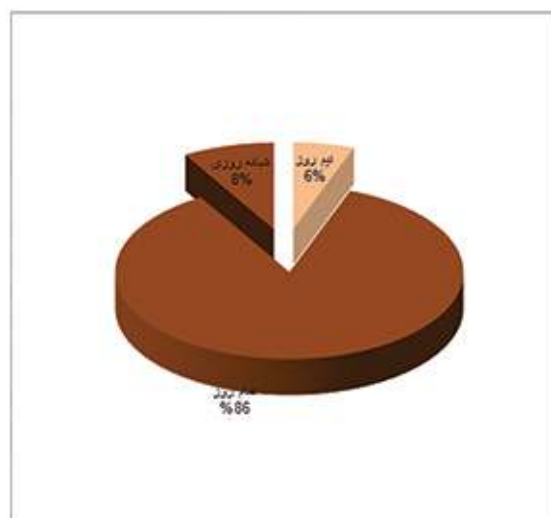
www.Arakmu.ac.ir



جدول توزیع فراوانی واحدهای داروخانه خصوصی بر حسب شیفت کاری به تفکیک شهرستان در سال ۱۴۰۱

شهرستان	شیفت	نیم روز	تمام روز	شبانه روزی	جمع
آشتیان		۰	۱	۰	۱
داود آباد		۱	۰	۰	۱
اراک		۴	۸۰	۷	۹۱
خنداب و جاوورسیان		۰	۳	۰	۳
نقرش		۰	۳	۰	۳
فرمهبین		۰	۱	۰	۱
حسین		۰	۱۱	۲	۱۳
دلیجان		۰	۵	۱	۶
شازند - آستانه - هندودر		۱	۵	۰	۶
شهباز - توره		۱	۱	۰	۲
مهاجران		۰	۱	۱	۲
کمیجان		۰	۳	۰	۳
میلاجرد		۰	۱	۰	۱
کارجان		۱	۰	۰	۱
محللات و نیمور		۰	۶	۱	۷
جمع		۸	۱۲۱	۱۲	۱۴۱

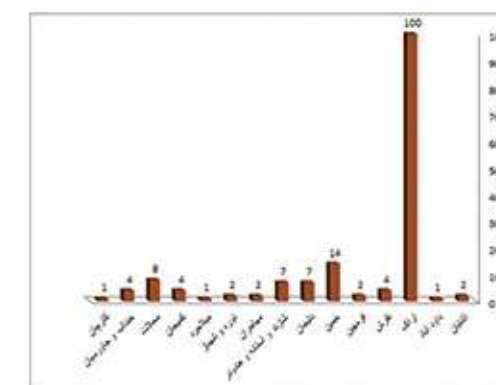
نمودار توزیع فراوانی واحدهای داروخانه بر حسب شیفت کاری به تفکیک شهرستان در سال ۱۴۰۱



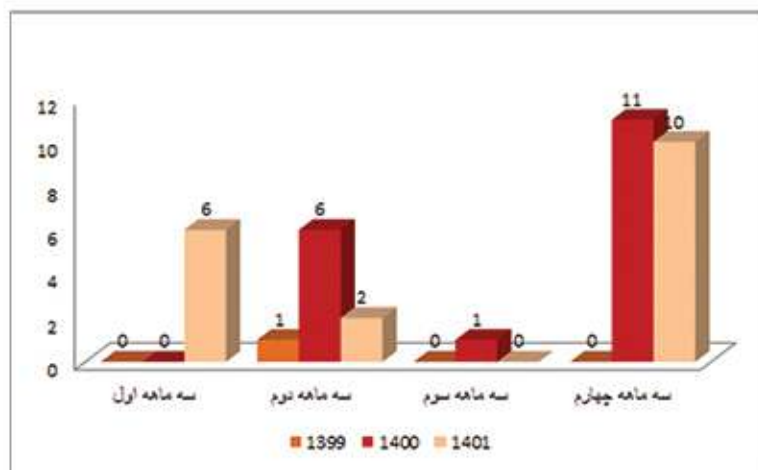
جدول توزیع فراوانی واحدهای داروخانه دارای مجوز تاسیس بر حسب سازمان اداره کننده به تفکیک شهرستان در سال ۱۴۰۱

شهرستان	سازمان اداره کننده	بخش خصوصی	بنیاد جهادگران و مستوفیان	دانشگاه علوم پزشکی	سازمان تامین اجتماعی	سایر نهادها و ارگنها، خیریه	سهام باسداران	رژ
آشتیان		۱	۰	۱	۰	۰	۰	۲
داود آباد		۱	۰	۰	۰	۰	۰	۱
اراک		۹۱	۰	۵	۱	۱	۲	۱۰۰
نقرش		۳	۰	۱	۰	۰	۰	۴
فرمهبین		۱	۰	۱	۰	۰	۰	۲
حسین		۱۳	۰	۱	۰	۰	۰	۱۴
دلیجان		۶	۰	۱	۰	۰	۰	۷
شازند - آستانه - هندودر		۶	۰	۰	۱	۰	۰	۷
شهباز - توره		۲	۰	۰	۰	۰	۰	۲
مهاجران		۲	۰	۰	۰	۰	۰	۲
کمیجان		۳	۰	۱	۰	۰	۰	۴
میلاجرد		۱	۰	۰	۰	۰	۰	۱
محللات و نیمور		۷	۰	۱	۰	۰	۰	۸
خنداب و جاوورسیان		۳	۰	۱	۰	۰	۰	۴
کارجان		۱	۰	۰	۰	۰	۰	۱
جمع		۱۴۱	۰	۱۳	۲	۱	۲	۱۵۹

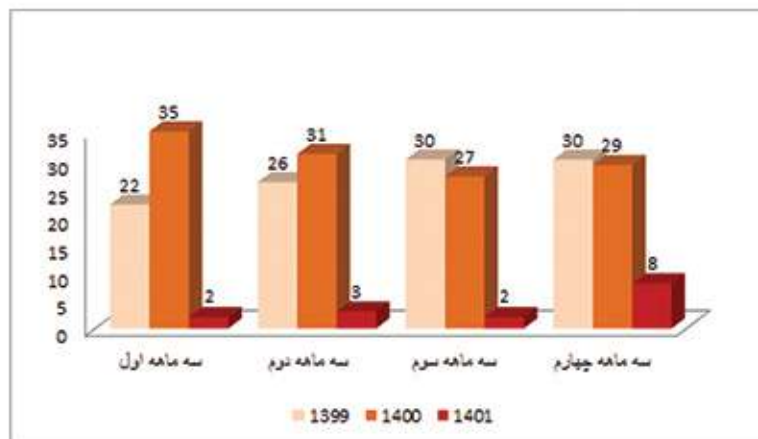
نمودار توزیع فراوانی واحدهای داروخانه دارای مجوز تاسیس بر حسب سازمان اداره کننده به تفکیک شهرستان در سال ۱۴۰۱



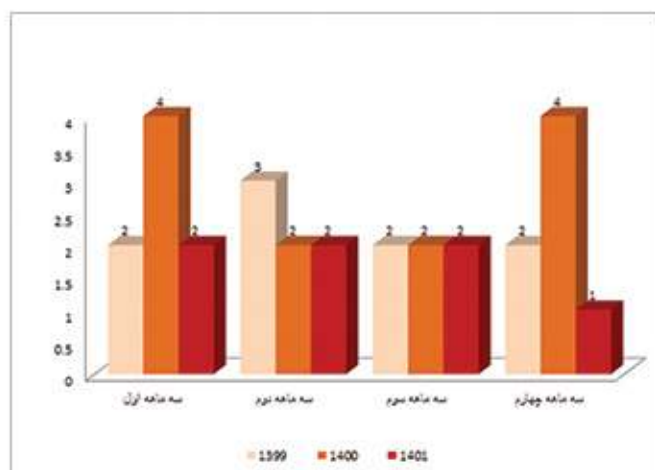
نمودار توزیع فراوانی صدور پروانه تاسیس در سال های ۱۴۰۱-۱۳۹۹



نمودار توزیع فراوانی صدور پروانه مسئول فنی در سالهای ۱۴۰۱-۱۳۹۹



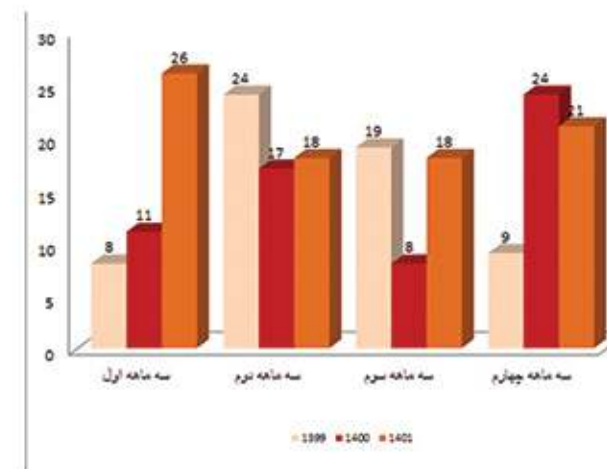
نمودار توزیع فراوانی جلسات کمیسیون ماده ۲۰ در سال های ۱۴۰۱-۱۳۹۹



جدول توزیع فراوانی میزان عملکرد واحد امور داروخانهها در سال های ۱۳۹۹ لغایت ۱۴۰۱

عنوان فعالیت	سال	سه ماهه اول	سه ماهه دوم	سه ماهه سوم	سه ماهه چهارم	جمع
تعداد صدور پروانه تاسیس	۱۳۹۹	۰	۱	۰	۰	۱
	۱۴۰۰	۰	۶	۱	۱۱	۱۸
	۱۴۰۱	۶	۲	۰	۱۰	۱۸
تعداد صدور پروانه مسئول فنی	۱۳۹۹	۲۲	۲۶	۳۰	۱۰۸	۱۰۸
	۱۴۰۰	۳۵	۳۱	۲۷	۲۹	۱۲۲
	۱۴۰۱	۲	۳	۲	۸	۱۵
تعداد پرونده بررسی شده در کمیسیون ماده ۲۰	۱۳۹۹	۸	۲۴	۱۹	۹	۶۰
	۱۴۰۰	۱۱	۱۷	۸	۲۴	۶۰
	۱۴۰۱	۲۶	۱۸	۱۸	۲۱	۸۳
تعداد جلسات کمیسیون ماده ۲۰	۱۳۹۹	۲	۳	۲	۲	۹
	۱۴۰۰	۴	۲	۲	۴	۱۲
	۱۴۰۱	۲	۲	۲	۱	۷

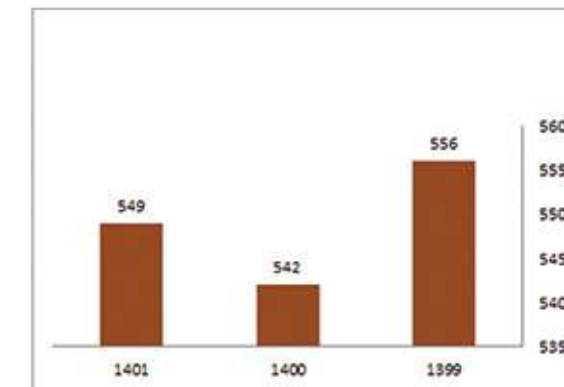
توزیع فراوانی پرونده بررسی شده در کمیسیون ماده ۲۰ در سال های ۱۴۰۱-۱۳۹۹



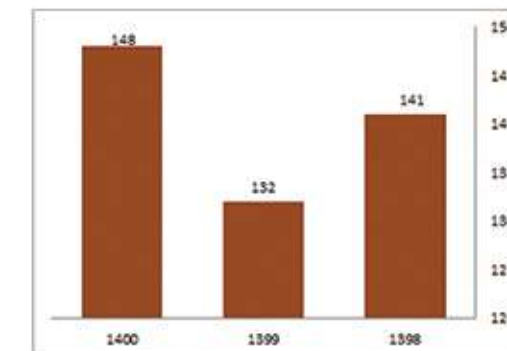
جدول توزیع فراوانی عملکرد واحدهای نظارت بر داروهای اعتیادآور در سال های ۱۴۰۱ لغایت ۱۳۹۹

شرح فعالیت	سال	سه ماهه اول	سه ماهه دوم	سه ماهه سوم	سه ماهه چهارم	جمع
تعداد فاکتورهای صادره جهت بیمارستان بستری (بیمارستان های دولتی و خصوصی و شبکه های دولتی)	۱۳۹۹	۱۶	۳۸	۳۲	۴۶	۱۳۲
	۱۴۰۰	۳۴	۴۶	۲۴	۴۴	۱۴۸
	۱۴۰۱	۳۲	۴۴	۴۰	۴۵	۱۶۱
تعداد فاکتورهای صادره جهت بیمارستان سرپایی (بیمارستان دولتی و خصوصی و مراکز درمان سوء مصرف مواد)	۱۳۹۹	۱۱۶	۱۴۴	۱۶۷	۱۲۹	۵۵۶
	۱۴۰۰	۱۵۱	۱۲۴	۱۴۵	۱۲۲	۵۴۲
	۱۴۰۱	۱۴۹	۱۵۰	۱۴۲	۱۰۸	۵۴۹
تعداد موارد مراجعه بیمارستان سرپایی جهت اخذ داروی مخدر	۱۳۹۹	۷۶	۷۹	۸۵	۸۱	۳۲۱
	۱۴۰۰	۱۰۰	۹۹	۱۰۱	۱۰۳	۴۰۳
	۱۴۰۱	۹۱	۱۱۲	۱۱۴	۲۵۵	۵۷۲
تعداد تشکیل پرونده های جدید جهت بیمارستان صعب العلاج	۱۳۹۹	۵۵	۵۶	۷۰	۵۶	۲۳۷
	۱۴۰۰	۶۷	۵۴	۵۶	۶۶	۲۴۳
	۱۴۰۱	۶۲	۷۰	۷۵	۷۰	۲۷۷

نمودار توزیع فراوانی فاکتورهای صادره جهت بیمارستان سرپایی در بیمارستان دولتی و خصوصی طی سال ۱۳۹۹-۱۴۰۱



نمودار توزیع فراوانی فاکتورهای صادره جهت بیمارستان بستری در بیمارستانهای دولتی و خصوصی طی سال ۱۳۹۹-۱۴۰۱



جدول توزیع اطلاعات مربوط به نیروهای استخدامی و طرحی دانشگاه علوم پزشکی استان مرکزی در سال های ۱۴۰۱-۱۳۹۹

شاخص	سال ۱۳۹۹ (درصد)	سال ۱۴۰۰ (درصد)	سال ۱۴۰۱ (درصد)
درصد اشتغال دکتر داروساز در بیمارستان	۱۰۰%	۱۰۰%	۹۳%
درصد اشتغال دکتر داروساز در شبکه بهداشت و درمان	۵۲%	۴۸%	۷%
درصد اشتغال داروسازان در بیمارستان به نسبت نیاز کل مراکز بیمارستانی با احتساب شیفت های کاری	۵۲%	۸۵%	۷۲%
درصد اشتغال داروسازان در شبکه به نسبت نیاز کل شبکه ها	۸۵%	۱۰۰%	۷۵%

جدول عملکرد واحد دارویی در سال ۱۴۰۱

میزان فعالیت	سه ماهه اول	سه ماهه دوم	سه ماهه سوم	سه ماهه چهارم	جمع
تعداد بازرسی انجام شده از بیمارستان های استان	۱۶	۱۴	۱۶	۱۶	۶۲
تعداد گزارش های ADR ارسالی به سازمان غذا و دارو	۶۴	۶۱	۷۰	۷۰	۲۶۵
تعداد تماس های تلفنی با واحد DPIC (واحد اطلاع رسانی دارو و سموم)	۳۸۵	۴۱۰	۴۷۰	۳۷۰	۱۶۳۵

جدول توزیع فراوانی آمار پروانه های بهداشتی صادر شده اداره نظارت بر مواد آرایشی و بهداشتی در سال ۱۴۰۱

پروانه های آرایشی و بهداشتی صادر شده	تعداد
تعداد پروانه های بهره برداری صادر شده	۷
تعداد پروانه های بهره برداری اصلاح شده	۵
تعداد پروانه های ساخت صادر شده	۱۱۱
تعداد پروانه های ساخت تمدید شده	۲۶۲
تعداد پروانه های مسئول فنی صادر شده	۴
تعداد گواهی بهداشت صادر شده برای صادرات محصولات آرایشی و بهداشتی	۰

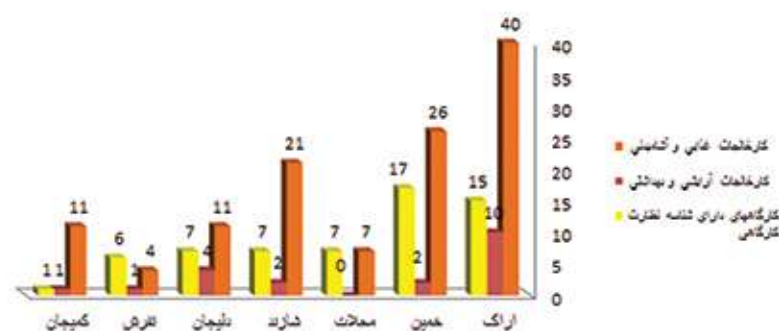
جدول توزیع فراوانی تعداد کل کارگاههای تولیدی مشمول شناسه نظارت کارگاهی استان مرکزی در سال ۱۴۰۱

شهرستان	کارگاههای غذایی و آشامیدنی فعال	کارگاههای غذایی و آشامیدنی غیر فعال	جمع
اراک	۱۸	۴	۲۲
خمین	۱۱	۷	۱۸
معلات	۸	۳	۱۱
شازند	۵	۲	۷
دلیجان	۷	۳	۱۰
نفرس	۳	۴	۷
کبیرجان	۱	۰	۱
جمع	۵۳	۲۳	۷۶

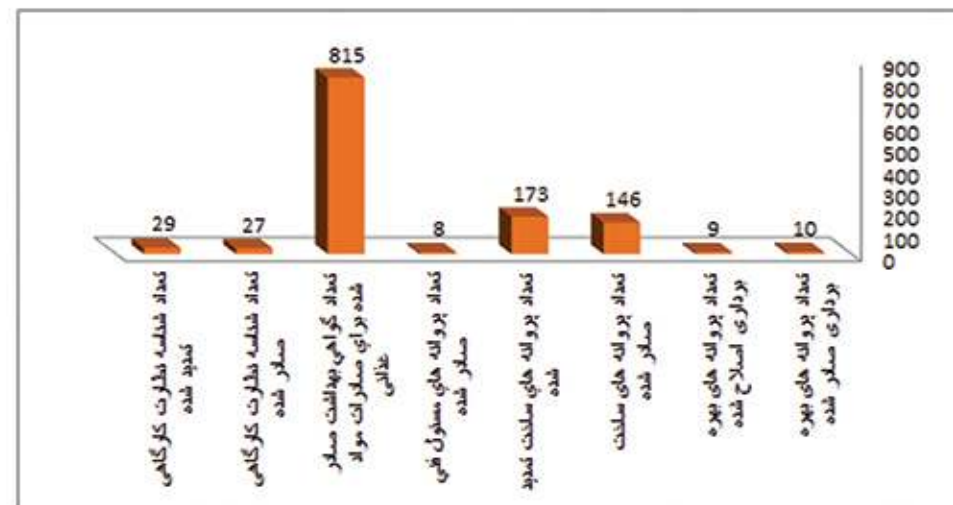
توزیع فراوانی تعداد کل کارگاهها و کارخانجات تولیدی، غذایی، آشامیدنی، آرایشی و بهداشتی استان مرکزی در سال ۱۴۰۱

شهرستان	کارخانجات غذایی و آشامیدنی	کارخانجات آرایشی و بهداشتی	کارگاههای دارای شناسه نظارت کارگاهی	جمع
اراک	۴۰	۱۰	۱۵	۶۵
خمین	۲۶	۲	۱۷	۴۵
معلات	۷	۰	۷	۱۴
شازند	۲۱	۲	۷	۳۰
دلیجان	۱۱	۴	۷	۲۲
نفرس	۴	۱	۶	۱۱
کبیرجان	۱۱	۱	۱	۱۳
جمع	۱۲۰	۲۰	۶۰	۲۰۰

نمودار توزیع فراوانی تعداد کل کارگاهها و کارخانجات سال ۱۴۰۱



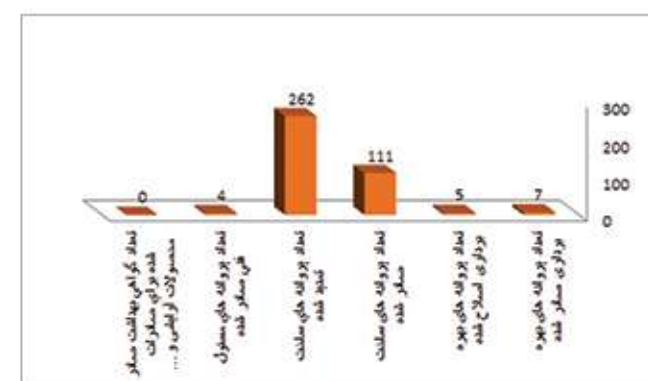
توزیع فراوانی آمار پروانه های بهداشتی صادر شده اداره نظارت بر مواد آرایشی و بهداشتی در سال ۱۴۰۱



نمودار توزیع فراوانی آمار پروانه های بهداشتی صادر شده اداره نظارت بر مواد غذایی و آشامیدنی در سال ۱۳۹۹

۱۰	تعداد پروانه های بهره برداری صادر شده
۹	تعداد پروانه های بهره برداری اصلاح شده
۱۴۶	تعداد پروانه های ساخت صادر شده
۱۷۳	تعداد پروانه های ساخت تمدید شده
۸	تعداد پروانه های مسئول فنی صادر شده
۸۱۵	تعداد گواهی بهداشت صادر شده برای صادرات مواد غذایی
۲۷	تعداد شناسه نظارت کارگاهی صادر شده
۲۹	تعداد شناسه نظارت کارگاهی تمدید شده

نمودار توزیع فراوانی آمار پروانه های بهداشتی صادر شده اداره نظارت بر مواد غذایی و آشامیدنی در سال ۱۴۰۱



توزیع فراوانی عملکرد اداره نظارت بر مواد غذایی، آشامیدنی
آرایشی و بهداشتی در سال ۱۴۰۱

۴۵۱	تعداد بازدیدهای انجام شده از کارخانجات تحت پوشش غذایی و آشامیدنی
۱۳۸	تعداد بازدیدهای انجام شده از کارخانجات تحت پوشش آرایشی و بهداشتی
۶۹	تعداد بازدیدهای انجام شده از کارگاههای مشمول شناسه نظارت
۸۱۵	تعداد گواهی بهداشت صادر شده برای صادرات مواد غذایی
۰	تعداد گواهی بهداشت صادر شده برای صادرات مواد بهداشتی
۱۱	تعداد واحدهای متخلف که به مراجع قضائی معرفی شده اند
۱	تعداد واحدهای تولیدی که از فعالیت آنها جلوگیری شده (تعطیل موقت تا رفع نقص)
۱۱۸	میزان مواد غذایی و آشامیدنی غیر قابل مصرف معدومی از کارخانجات (بر اساس تن)

توزیع فراوانی عملکرد اداره نظارت بر مواد غذایی، آشامیدنی
آرایشی و بهداشتی در سال ۱۴۰۱

صنعت	واحد سنجش	معاونین شاخص
۱۴۷	تعداد	تعداد داروخانه (خصوصی)
۵۲۰	تعداد	تعداد بازدید از کارخانجات تحت پوشش (واحد غذا)
۳۸۹	تعداد	تعداد پروانه های بهداشتی صادر شده (واحد غذایی آرایشی و بهداشتی)
۵۹	واحد	تعداد واحدهای ارزشیابی شده در PRPS (واحد غذایی آرایشی و بهداشتی)
۱۳۰۴	تعداد	تعداد بازدیدهای انجام شده از مراکز عرضه لوازم آرایشی و بهداشتی (جهت مبارزه با کالاهای آرایشی و بهداشتی قاچاق)

جدول توزیع فراوانی نمونه های غذایی و آشامیدنی آرمایش شده به
تفکیک نمونه در سال ۱۴۰۱

شرح	سه ماهه اول	سه ماهه دوم	سه ماهه سوم	سه ماهه چهارم	جمع
نمونه های لبنی ارسالی به آزمایشگاه توسط کارشناسان اداره نظارت	۵۲	۵۶	۳۰	۳۵	۱۷۳
نمونه های فرآورده های گوشتی ارسالی به آزمایشگاه توسط کارشناسان اداره نظارت	۱۰	۱۶	۱۵	۱۴	۵۵
نمونه های آرد ارسالی به آزمایشگاه توسط کارشناسان اداره نظارت	۲۷	۴۱	۲۹	۱۴	۱۱۱
نمونه های آبیوه و کنسرتزه ارسالی به آزمایشگاه توسط کارشناسان اداره نظارت	۲۴	۹	۲۲	۶	۶۱
نمونه های حیویات ، غلات، و خشکبار ارسالی به آزمایشگاه توسط کارشناسان اداره نظارت	۳۵	۴۳	۳۳	۴	۱۱۵
نمونه های محصولات پلی مری ارسالی به آزمایشگاه توسط کارشناسان اداره نظارت	۱۳	۹	۲	۰	۲۴
نمونه های آرد قندی ارسالی به آزمایشگاه توسط کارشناسان اداره نظارت	۵	۳	۹	۳	۲۰
نمونه های آرد غیر قندی ارسالی به آزمایشگاه توسط کارشناسان اداره نظارت	۱۲	۱۲	۱۸	۱۵	۵۷
نمونه های کنسرو غیر گوشتی ارسالی به آزمایشگاه توسط کارشناسان اداره نظارت	۲۴	۲۱	۱۶	۶	۶۷
نمونه های آب آشامیدنی ، آب معدنی و نوشابه ارسالی به آزمایشگاه توسط کارشناسان اداره نظارت	۲۱	۳۰	۱۵	۱۲	۷۸
نمونه های افزودنی ارسالی به آزمایشگاه توسط کارشناسان اداره نظارت	۱	۵۳	۴۷	۱۴	۱۱۵
نمونه های روغن ارسالی به آزمایشگاه توسط کارشناسان اداره نظارت	۱۲	۲۱	۳۹	۲۴	۹۶
تعداد نمونه های چیس و غلات حجیم شده ارسالی به آزمایشگاه توسط کارشناسان اداره نظارت	۱۸	۲۴	۱۸	۸	۶۸
تعداد نمونه های قند و شکر ارسالی به آزمایشگاه توسط کارشناسان اداره نظارت	۶۱	۶۶	۶۳	۱۴	۲۷۲
تعداد نمونه های آلوچه ، اواشک و میوه خشک ارسالی به آزمایشگاه توسط کارشناسان اداره نظارت	۲	۶	۱۲	۰	۲۰

جدول توزیع فراوانی فعالیت آزمایشگاه کنترل مواد غذایی-آشامیدنی
آرایشی و بهداشتی در سال ۱۴۰۱

شرح	بهار	تابستان	پاییز	زمستان	جمع
نمونه آزاد غنی شده	۱۱۱	۱۳۷	۱۲۲	۱۰۸	۴۷۸
نمونه غیرقابل قبول آرد غنی شده	۱۹	۲۵	۵	۱۳	۶۲
آزمایشات آرد غنی شده	۱۱۱۴	۱۲۵۳	۹۴۹	۵۰۸	۳۰۲۴
نمونه های طرح حذف جوش شیرین و کنترل نمک در نان	۲۴۷	۲۳۳	۳۱۴	۳۰۷	۱۱۰۱
نمونه غیرقابل قبول طرح حذف جوش شیرین و کنترل نمک	۴۶	۱۲	۲۷	۲۴	۱۰۹
آزمایشات طرح حذف جوش شیرین و کنترل نمک	۴۹۴	۴۶۶	۶۲۸	۶۱۴	۲۲۰۲
نمونه کالای قاچاق	۱۲۵	۱۹۱	۶۲	۳۸	۴۱۶
آزمایشات کالای قاچاق	۸۴	۶	۰	۰	۹۰
نمونه طرح ارزیابی نمک های بددار	۹۹	۱۱۲	۱۴۶	۱۱۷	۴۸۴
نمونه غیرقابل قبول طرح ارزیابی نمک های بددار	۵	۴	۵	۱۶	۳۰
آزمایشات طرح ارزیابی نمک های بددار	۵۲۵	۵۴۹	۶۹۳	۵۱۷	۲۲۸۴
نمونه شیر خاتوار (پاستوریزه)	۱	۳	۳	۴	۱۱
آزمایشات شیر خاتوار (پاستوریزه)	۸	۲۴	۲۴	۲۵	۸۱
نمونه شیر (استریل)	۱۶	۳۰	۳	۱۵	۶۴
نمونه غیرقابل قبول شیر استریل	۱	۰	۰	۰	۱
آزمایشات شیر استریل	۹۶	۱۸۰	۱۸	۹۰	۳۸۴
نمونه سم شناسی و فلزات سنگین	۱۴۶	۱۴۲	۱۶۶	۶۵	۵۱۹
نمونه غیرقابل مصرف سم شناسی و فلزات سنگین	۳	۰	۲	۴	۹
آزمایشات سم شناسی و فلزات سنگین	۴۰۶	۳۷۹	۴۴۲	۱۶۶	۱۳۹۳
نمونه میکروبی مواد غذایی	۵۹۹	۶۹۷	۷۴۳	۵۷۳	۲۶۱۲
نمونه غیرقابل مصرف میکروبی مواد غذایی	۷۱	۹۲	۸۰	۸۵	۳۲۸

جدول توزیع فراوانی فعالیت آزمایشگاه کنترل مواد غذایی-آشامیدنی
آرایشی و بهداشتی در سال ۱۴۰۱

شرح	بهار	تابستان	پاییز	زمستان	جمع
نمونه میکروبی مواد آرایشی و بهداشتی	۷۹	۶۱	۹۲	۴۵	۲۷۷
آزمایشات میکروبی	۳۴۰۸	۳۷۹۲	۴۱۳۶	۳۳۲۲	۱۴۶۵۸
نمونه شیمیایی مواد غذایی	۹۱۸	۸۶۰	۱۰۳۱	۷۱۱	۳۵۲۰
نمونه غیرقابل مصرف شیمیایی مواد غذایی	۷۲	۲۲	۴۶	۳۷	۱۷۷
نمونه غیرقابل قبول شیمیایی مواد غذایی	۱۴۱	۶۳	۷۶	۷۶	۱۳۵۶
نمونه شیمیایی مواد آرایشی و بهداشتی	۸۳	۷۸	۹۵	۴۷	۳۰۳
نمونه ارگاتولینیک	۶۰۵	۵۷۱	۶۰۷	۳۶۹	۲۱۵۲
آزمایشات شیمیایی مواد غذایی	۵۶۷۵	۵۲۵۷	۵۴۴۹	۳۲۲۵	۱۹۶۰۶
آزمایشات شیمیایی مواد آرایشی و بهداشتی	۳۷۵	۳۸۰	۳۹۴	۲۷۱	۱۴۲۰
کل نمونه ها	۱۲۲۷	۱۲۷۳	۱۳۸۸	۱۱۱۰	۴۹۹۸
کل نمونه های غیرقابل قبول	۲۰۷	۱۵۵	۱۵۸	۱۶۸	۶۸۸
کل نمونه های غیر قابل مصرف	۱۴۴	۱۱۴	۱۲۸	۱۲۶	۵۱۲
نمونه های طرح PMS	۵۳	۴۹۶	۵۷	۴۴	۶۵۰
آزمایشات طرح PMS	۵۳	۴۹۶	۷۰	۵۵	۶۷۴
نمونه های غیر قابل قبول طرح PMS	۱	۲۷	۴	۱	۳۳
بازدید از آزمایشگاههای کارخانجات جهت رتبه بندی	۱۱	۲۲	۴۱	۲۸	۱۰۲
تجهیزات خریداری و راه اندازی شده	۰	۰	۱	۰	۱
محیط کشت، محلول، مواد شیمیایی و لوازم آزمایشگاهی غیر	۰	۲	۰	۱۰۵۱	۱۰۵۳
کارشناسان آموزش دیده	۰	۰	۴۹	۱۶	۶۵
کارآموزان آموزش دیده	۳۱	۵	۵	۶	۴۷
ارائه آمارهای مختلف از عملکرد آزمایشگاه	۲۲	۲۲	۲۲	۲۳	۸۹
کل نمونه های آرایشی و بهداشتی	۸۳	۷۸	۹۵	۴۷	۳۰۳
نمونه های قابل قبول آرایشی و بهداشتی	۸۳	۷۸	۹۵	۴۷	۳۰۳

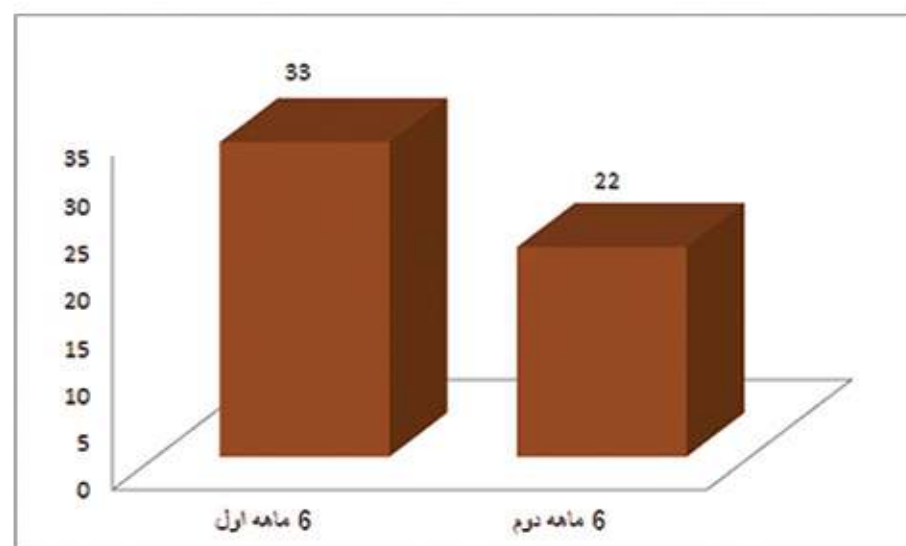
جدول توزیع فراوانی تعداد بازدید انجام شده از مراکز عرضه آرایشی و بهداشتی در راستای مبارزه با قاچاق کالاهای آرایشی و بهداشتی سطح عرضه در سال ۱۴۰۱

عملکرد	
تعداد بازرسی انجام شده از واحد ها و مراکز پخش عمده و عرضه لوازم آرایشی و بهداشتی	۹۴۴
گشت مشترک با تعزیرات و یا بازرگانی از واحد ها و مراکز پخش عمده و عرضه لوازم آرایشی و بهداشتی	۳۶۰
معرفی واحدها و مراکز متخلف پخش عمده و عرضه مواد آرایشی و بهداشتی به تعزیرات	۹

جدول توزیع فراوانی محصولات تقلبی شناسایی شده در سطح عرضه در سال ۱۴۰۱

بازه زمانی	تعداد
۶ ماهه اول	۳۳
۶ ماهه دوم	۲۲

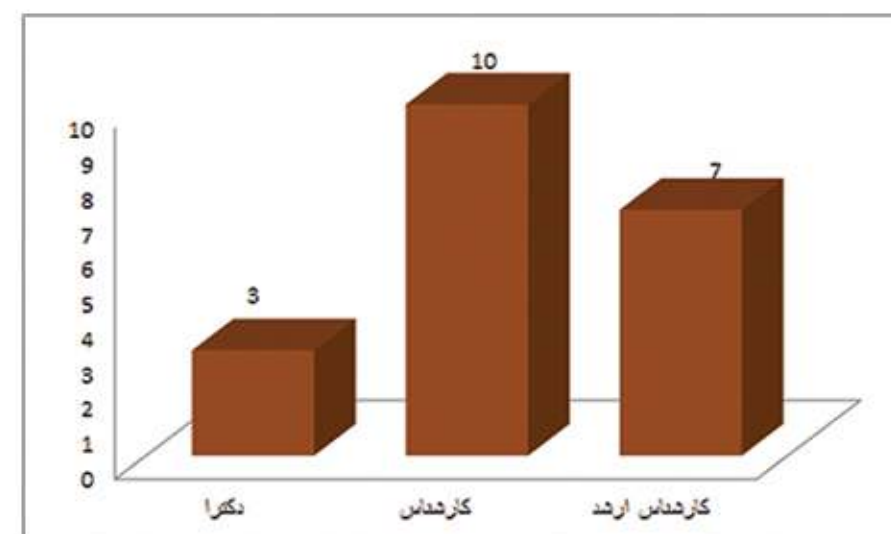
نمودار توزیع فراوانی محصولات تقلبی شناسایی شده در سطح عرضه در سال ۱۴۰۱



جدول توزیع فراوانی پرسنل شاغل در اداره نظارت بر مواد غذایی و بهداشتی استان مرکزی در سال های ۱۴۰۱

جنسیت	میزان تحصیلات			تعداد
	کارشناس ارشد	کارشناس	کاردان	
مرد	۱	۱۵	۳	اراک
زن	۱	۳	۰	
مرد	۱	۱۸	۳	شهرستان های تابعه
زن	۱	۳	۰	
جمع	۲	۱۸	۳	۷

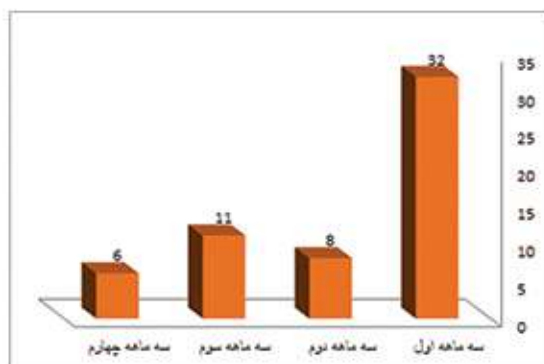
نمودار توزیع فراوانی پرسنل شاغل در اداره نظارت بر مواد غذایی و بهداشتی استان مرکزی در سال های ۱۴۰۱



جدول توزیع فراوانی تعداد شکایت واصله از محصولات غذایی، آشامیدنی، آرایشی و بهداشتی در سال ۱۴۰۱

ردیف	بازه زمانی	تعداد
۱	سه ماهه اول	۳۲
۲	سه ماهه دوم	۸
۳	سه ماهه سوم	۱۱
۴	سه ماهه چهارم	۶


نمودار توزیع فراوانی تعداد شکایت واصله از محصولات غذایی، آشامیدنی، آرایشی و بهداشتی در سال ۱۴۰۱



جدول توزیع فراوانی تعداد شکایت صادره از محصولات غذایی، آشامیدنی، آرایشی و بهداشتی در سال ۱۴۰۱

ردیف	بازه زمانی	تعداد
۱	سه ماهه اول	۶
۲	سه ماهه دوم	۲۵
۳	سه ماهه سوم	۱۳
۴	سه ماهه چهارم	۸

نمودار توزیع فراوانی شکایات صادره از محصولات غذایی، آشامیدنی و آرایشی و بهداشتی در سال ۱۴۰۱



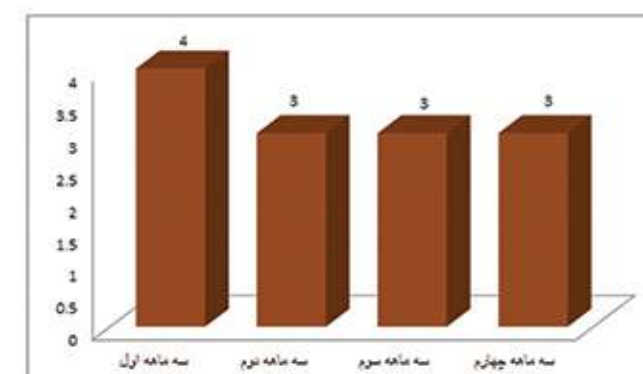
جدول فهرست ده داروی اول تجویزی دانشگاه علوم پزشکی اراک در سال ۱۴۰۱

نام دارو	شکل دارویی	واحد	درصد نسخ حاوی دارو
BETAMETHASONE	INJECTION	۴MG/ML	۱۳٫۸۶٪
SODIUM CHLORIDE ۰٫۹٪	INJECTION, SOLUTION	۵۰۰ ML	۲۱٫۱۹٪
METRONIDAZOLE	TABLET ORAL	۲۵۰ MG	۳٫۴۴٪
DIPHENHYDRAMINE COMPOUND	SYRUP	۶۰ ML	۲۴٫۹۳٪
AZITHROMYCIN	TABLET ORAL	۲۵۰ MG	۰٫۹۸٪
DEXTROSE ۳٫۳۳٪ NACL ۰٫۳٪	INJECTION, SOLUTION	۵۰۰ ML	۳٫۹۴٪
CETIRIZINE	TABLET ORAL	۱۰ MG	۴٫۸۵٪
AMOXICILLIN	CAPSULE ORAL	۵۰۰ MG	۱٫۱۴٪
CHLORPHENIRAMINE	AMP	۱۰ MG/ML	۴٫۰۸٪
PIROXICAM	INJECTION	۲۰ MG/۲ML	۵٫۵۴٪

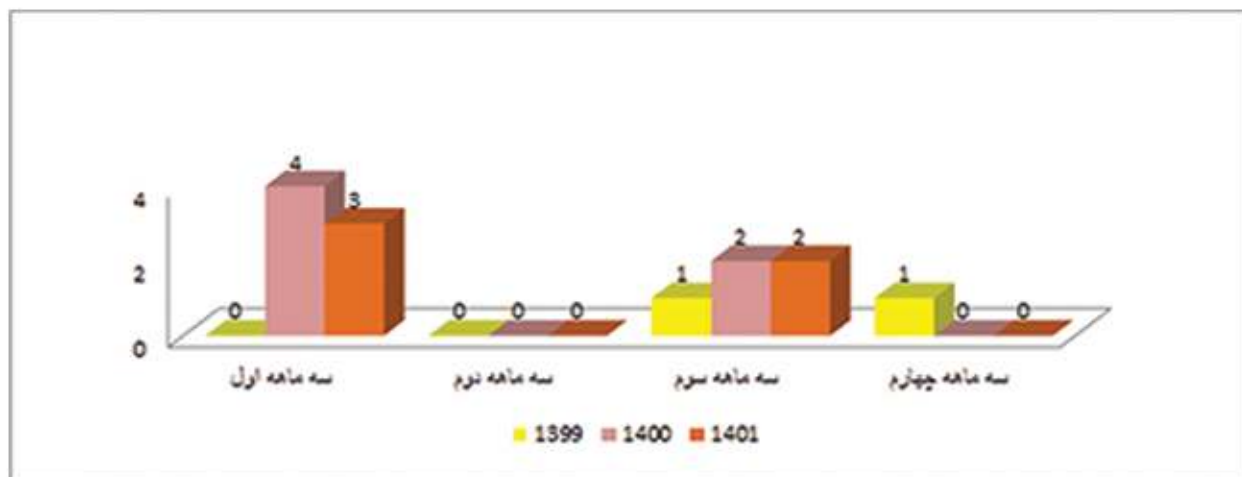
جدول توزیع فراوانی معرفی واحدهای غذایی، آرایشی و بهداشتی متخلف به مراجع قضایی طی سال ۱۴۰۱

ردیف	معرفی به کمیسیون ماده ۱۱ دانشگاه	معرفی به سازمان تعزیرات حکومتی	معرفی به دادستانی	جمع
سه ماهه اول	۳	۰	۱	۴
سه ماهه دوم	۳	۰	۰	۳
سه ماهه سوم	۳	۰	۰	۳
سه ماهه چهارم	۳	۰	۰	۳
جمع	۱۲	۰	۱	۱۳

نمودار توزیع فراوانی معرفی واحدهای غذایی، آرایشی و بهداشتی متخلف به مراجع قضایی طی سال ۱۴۰۱



توزیع فراوانی نمونه برداری از خط تولید مواد کارخانجات داروسازی صورت گرفته توسط واحد بازرسی و نظارت اداره در سال ۱۳۹۹-۱۴۰۱



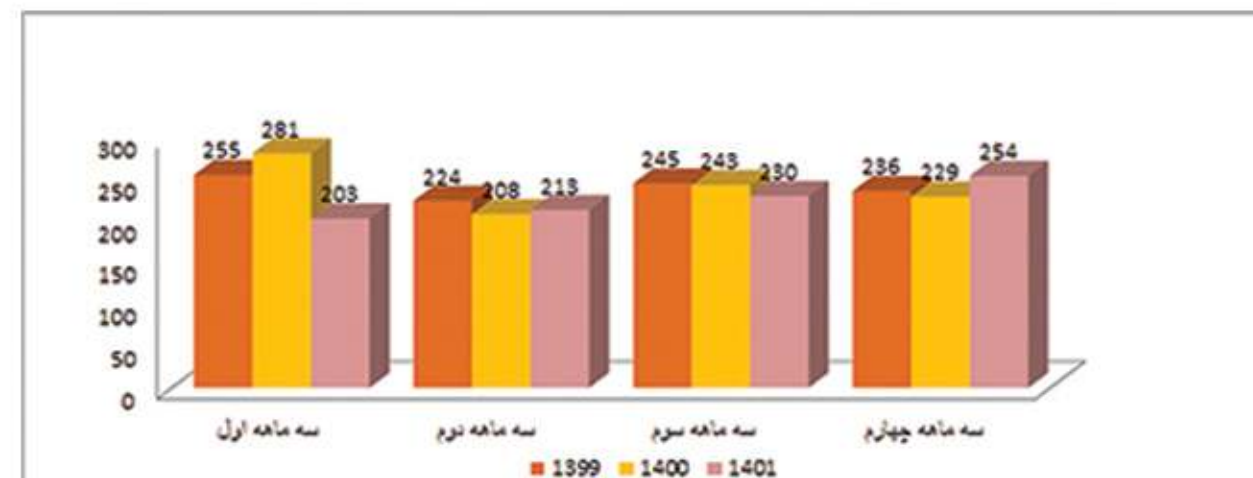
جدول اطلاعات کلی نسخ پزشکان استان مرکزی در سال ۱۴۰۱

شاخص	عملکرد استان	دانشگاه اراک
تعداد کل نسخ مورد بررسی	دسترسی به دانشکده های علوم پزشکی ساوه و خمین وجود ندارد	۱۰۶۵۶۷۶
میانگین افلام تجویزی	دسترسی به دانشکده های علوم پزشکی ساوه و خمین وجود ندارد	۲.۹۸
میانگین قیمت یک نسخه به ریال	دسترسی به دانشکده های علوم پزشکی ساوه و خمین وجود ندارد	۹۱۳۴۴۰
درصد نسخ حاوی داروی تزریقی	دسترسی به دانشکده های علوم پزشکی ساوه و خمین وجود ندارد	۴۱٪
درصد نسخ حاوی داروی آنتی بیوتیک	دسترسی به دانشکده های علوم پزشکی ساوه و خمین وجود ندارد	۳۳٪
درصد نسخ حاوی داروی کورتیکواستروئید	دسترسی به دانشکده های علوم پزشکی ساوه و خمین وجود ندارد	۱۵٪

توزیع فراوانی میزان عملکرد واحد بازرسی و نظارت اداره دارو در سال های ۱۳۹۹ لغایت ۱۴۰۱

شرح فعالیت	سال	سه ماهه اول	سه ماهه دوم	سه ماهه سوم	سه ماهه چهارم	جمع
تعداد بازدید از داروخانه های خصوصی	۱۳۹۹	۲۵۵	۲۲۴	۲۴۵	۲۳۶	۹۶۰
	۱۴۰۰	۲۸۱	۲۰۸	۲۴۳	۲۲۹	۹۶۱
	۱۴۰۱	۲۰۳	۲۱۳	۲۳۰	۲۵۴	۹۰۰
تعداد نمونه برداری از خط تولید مواد اولیه کارخانجات داروسازی	۱۳۹۹	۰	۰	۱	۱	۲
	۱۴۰۰	۴	۰	۲	۰	۶
	۱۴۰۱	۳	۰	۲	۰	۵

توزیع فراوانی بازدیدهای صورت گرفته توسط واحد بازرسی در نظارت اداره دارو در سال ۱۳۹۹-۱۴۰۱



فصل ششم



معاونت بهداشت
سالنامه آماری ۱۴۰۱
دانشگاه علوم پزشکی و خدمات بهداشتی درمانی اراک

www.Arakmu.ac.ir



Email: info@arakmu.ir



جدول توزیع فراوانی واحدهای بهداشتی درمانی دانشگاه علوم پزشکی اراک
در سال ۱۴۰۱

شهرستان	عنوان	خانه بهداشت	تسهیلات زایمانی	مرکز			نام مرکز
				مرکز خدمات جامع سلامت روستایی	خدمات جامع سلامت شهری	پایگاه سلامت شهری	
آشتیان	تعداد واحد بر اساس طرح گسترش	۱۴	۰	۲	۲	۲	آشتیان
	تعداد واحدهای موجود (فعال)	۱۴	۰	۲	۲	۲	
اراک	تعداد واحد بر اساس طرح گسترش	۵۵	۰	۱۲	۲۱	۶۲	اراک
	تعداد واحدهای موجود (فعال)	۵۴	۰	۱۲	۲۰	۵۲	
نفرش	تعداد واحد بر اساس طرح گسترش	۱۸	۰	۲	۲	۳	نفرش
	تعداد واحدهای موجود (فعال)	۱۸	۰	۲	۲	۳	
خنداب	تعداد واحد بر اساس طرح گسترش	۳۸	۰	۸	۲	۴	خنداب
	تعداد واحدهای موجود (فعال)	۳۸	۰	۸	۲	۴	
دلیجان	تعداد واحد بر اساس طرح گسترش	۱۱	۰	۴	۳	۵	دلیجان
	تعداد واحدهای موجود (فعال)	۱۱	۰	۴	۳	۵	
شازند	تعداد واحد بر اساس طرح گسترش	۸۶	۲	۱۱	۸	۱۲	شازند
	تعداد واحدهای موجود (فعال)	۸۶	۲	۱۱	۸	۱۲	
فراهان	تعداد واحد بر اساس طرح گسترش	۲۸	۰	۶	۲	۳	فراهان
	تعداد واحدهای موجود (فعال)	۲۸	۰	۶	۲	۲	
کمیجان	تعداد واحد بر اساس طرح گسترش	۱۹	۰	۵	۲	۴	کمیجان
	تعداد واحدهای موجود (فعال)	۱۹	۰	۵	۲	۴	
محلات	تعداد واحد بر اساس طرح گسترش	۷	۰	۱	۴	۷	محلات
	تعداد واحدهای موجود (فعال)	۷	۰	۱	۴	۷	
دانشگاه	تعداد واحد بر اساس طرح گسترش	۲۷۶	۲	۵۱	۴۶	۱۰۲	دانشگاه
	تعداد واحدهای موجود (فعال)	۲۷۵	۲	۵۱	۴۵	۹۱	
کل							کل

جدول وضعیت برنامه پزشک خانواده در دانشگاه علوم پزشکی اراک
به تفکیک مرکز، پزشک و ماما سال ۱۴۰۱

نام مرکز	تعداد جمعیت برنامه پزشک خانواده		درصد جمعیت دارای دفترچه بیمه روستایی	تعداد مراکز مجری برنامه پزشک خانواده			متوسط جمعیت تحت پوشش هر مرکز
	کل جمعیت مراکز مجری مشمول سرانه	جمعیت مشمول سرانه		روستایی	شهری	کل	
آشتیان	۱۸,۰۷۷	۱۸,۰۷۷	۳۷	۲	۲	۴	۴,۵۱۹
اراک	۱۰۴,۵۹۵	۱۰۴,۵۹۵	۶۴	۱۱	۷	۱۸	۵,۸۱۱
نفرش	۲۳,۳۵۹	۲۳,۳۵۹	۲۶	۲	۲	۴	۵,۸۴۰
خنداب	۶۰,۰۹۷	۶۰,۰۹۷	۷۹	۸	۲	۱۰	۶,۰۱۰
دلیجان	۱۳,۵۶۰	۱۳,۵۶۰	۲۰	۳	۲	۵	۲,۷۱۲
شازند	۱۲۸,۱۸۵	۱۲۸,۱۸۵	۴۶	۱۱	۸	۱۹	۶,۷۴۷
فراهان	۲۹,۷۶۹	۲۹,۷۶۹	۵۴	۶	۲	۸	۳,۷۲۱
کمیجان	۳۸,۷۲۱	۳۸,۷۲۱	۷۶	۵	۲	۷	۵,۵۳۲
محلات	۱۵,۱۲۹	۱۵,۱۲۹	۱۵	۱	۲	۳	۵,۰۴۳
کل	۴۳۱,۴۹۲	۴۳۱,۴۹۲	۵۵	۴۹	۲۹	۷۸	۵,۵۳۲

جدول اطلاعات مرتبط با مدیریت بهورزی دانشگاه علوم پزشکی و خدمات بهداشتی درمانی اراک در سال ۱۴۰۱

آشتیان	اراک	نفرش	خنداب	دلیجان	شازند	فراهان	کمیجان	محلان	کل	نام شهرستان
۱۴	۵۴	۱۸	۳۸	۱۱	۸۶	۲۸	۱۹	۷	۲۷۵	تعداد خانه های بهداشت فعال موجود
۳	۲۳	۶	۱۹	۷	۴۸	۱۶	۷	۶	۱۲۵	مرد
۱۲	۷۰	۱۵	۵۳	۱۲	۹۵	۳۱	۲۳	۷	۳۱۸	تعداد بهورزان زن
۱۵	۹۳	۲۱	۷۲	۱۹	۱۴۳	۴۷	۳۰	۱۳	۴۵۲	کل
۲	۱	۶	۱	۰	۷	۲	۳	۰	۲۲	تحصیلات ابتدایی
۰	۰	۰	۰	۰	۰	۰	۰	۰	۰	تحصیلات راهنمایی
۲	۱۰	۱	۶	۲	۱۸	۱۳	۷	۱	۶۰	مدرک کامل سوم راهنمایی
۸	۲۶	۰	۳۷	۷	۱	۳	۹	۲	۹۲	وضعیت تحصیلی بهورزان شاغل سایر دیپلم ها
۳	۴۷	۱۳	۲۵	۱۰	۱۱۰	۲۴	۱۰	۲	۲۴۴	دیپلم کامل بایش دانشگاهی
۰	۹	۱	۳	۰	۷	۵	۱	۸	۲۴	بالتر از دیپلم
۱۵	۹۳	۲۱	۷۲	۱۹	۱۴۳	۴۷	۳۰	۱۳	۴۵۲	تعداد کل بهورزان
۰	۶	۱	۵	۱	۴	۴	۴	۱	۲۶	بازنشسته سال ۱۴۰۲
۰	۴	۱	۲	۰	۸	۵	۰	۰	۲۰	بازنشسته سال ۱۴۰۳
۰	۴	۰	۶	۱	۱۷	۰	۲	۰	۲۰	بازنشسته سال ۱۴۰۴
۴	۲۰	۱۰	۱۳	۶	۲۱	۹	۷	۰	۱۰۰	کسری بهورز بر اساس طرح گسترش
۳	۹	۱	۹	۱	۱۵	۴	۵	۰	۴۷	دیپلم دانشجویان بهورزی
۰	۰	۰	۰	۰	۰	۰	۰	۰	۰	در حال تحصیل کاروان

ادامه جدول وضعیت برنامه پزشک خانواده در دانشگاه علوم پزشکی اراک به تفکیک مرکز، پزشک و ماما سال ۱۴۰۱

نام مرکز	تعداد پزشک خانواده		تعداد مامای تیم			متوسط جمعیت تحت پوشش هر پزشک (موجود)	متوسط جمعیت تحت پوشش هر ماما بر اساس دستور عمل
	مورد نیاز	موجود	سلامت	مورد نیاز	موجود		
آشتیان	۵	۵	۵	۵	۳,۶۱۵	۷,۰۰۰	
اراک	۲۹	۲۷	۲۲	۲۲	۴,۱۸۴	۷,۰۰۰	
نفرش	۶	۶	۴	۴	۳,۸۹۳	۷,۰۰۰	
خنداب	۱۵	۱۴	۱۱	۱۱	۴,۲۹۳	۷,۰۰۰	
دلیجان	۶	۶	۶	۶	۲,۲۶۰	۷,۰۰۰	
شازند	۳۶	۳۶	۲۶	۲۶	۳,۵۶۱	۷,۰۰۰	
فراهان	۱۰	۱۰	۱۰	۱۰	۲,۹۷۷	۷,۰۰۰	
کمیجان	۱۲	۱۲	۱۰	۱۰	۳,۲۲۷	۷,۰۰۰	
محلان	۵	۵	۴	۴	۳,۰۲۶	۷,۰۰۰	
کل	۱۲۴	۱۲۱	۹۸	۹۸	۳,۶۲۶	۷,۰۰۰	

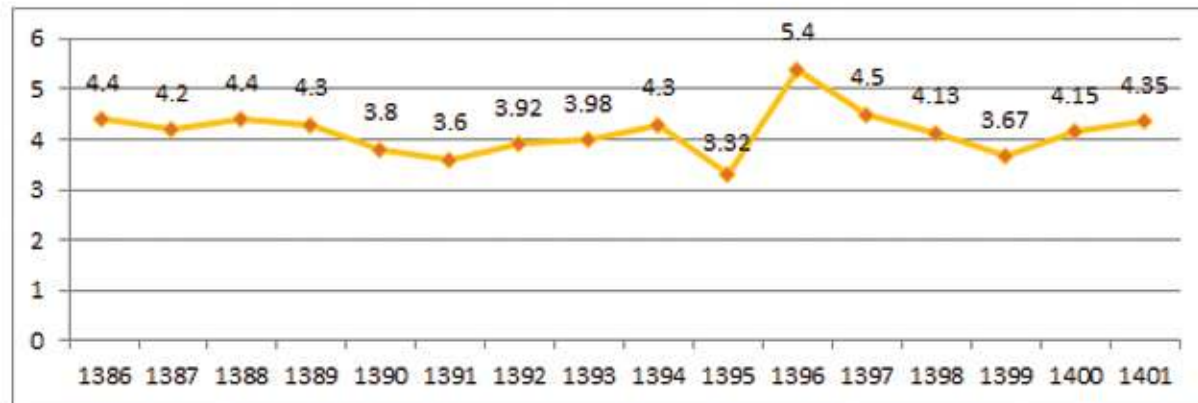
برنامه کشوری نظام مراقبت مرگ کودکان یک تا ۵۹ ماهه با توجه به اهمیت مرگ کودکان زیر ۵ سال از سال ۱۳۸۶ و با هدف کاهش مرگ و میر کودکان در نظام شبکه ادغام شده است. در این برنامه موارد فوت یک تا ۵۹ ماهه علاوه بر گزارش تلفنی بصورت ثبت آنلاین اطلاعات اولیه مرگ و پرسشنامه‌ها ی مرتبط در پورتال اداره سلامت کودکان قسمت نظام مراقبت مرگ کودکان انجام می‌گیرد. در این برنامه اطلاعات کلیه مرگ‌های اتفاق افتاده در شهرهای تابعه علوم پزشکی اراک (اعم از نقطه شهری یا روستایی) ثبت می‌شود.

این نظام سعی دارد با بررسی تاریخچه هر مورد مرگ از زمان بروز اولین علامت خطر تا فوت، عوامل مساعد کننده و قابل مداخله در مرگ کودکان را شناسایی نموده و با تهیه اقدامات مداخله‌ای از بروز موارد مشابه بکاهد.

جدول مقایسه میزان مرگ و میر کودکان ۱ تا ۵۹ ماهه طی سالهای ۱۳۹۵-۱۴۰۱

سال	۱۳۹۵	۱۳۹۶	۱۳۹۷	۱۳۹۸	۱۳۹۹	۱۴۰۰	۱۴۰۱
تعداد مرگ کودکان ۱ تا ۵۹ ماهه	۵۶	۸۰	۶۰	۴۷	۳۸	۴۳	۴۴
میزان مرگ کودکان ۱ تا ۵۹ ماهه	۳.۳۲	۵.۴	۴.۵	۴.۱۳	۳.۶۷	۴.۱۵	۴.۳۵
تعداد مرگ کودکان ۱ تا ۵۹ ماهه	۱۶۸۷۱	۱۴۷۵۰	۱۳۰۶۳	۱۱۳۶۱	۱۰۳۳۷	۱۰۳۵۵	۱۰۱۰۷

نمودار میزان مرگ کودکان ۱ تا ۵۹ ماهه طی سالهای ۱۳۸۶ الی ۱۴۰۱

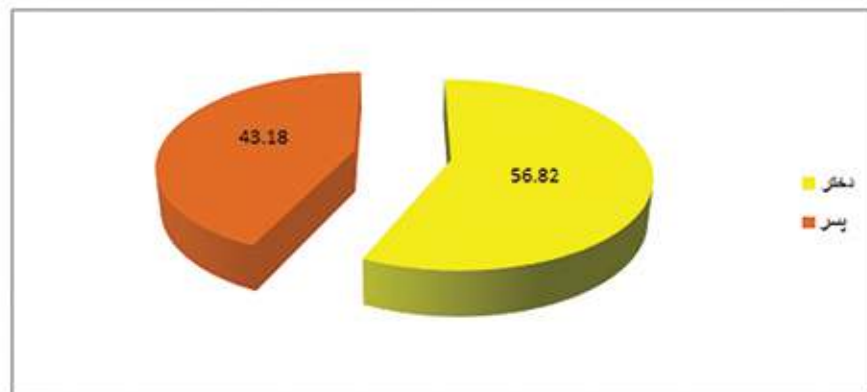


جدول اطلاعات مرتبط با مدیریت بهورزی دانشگاه علوم پزشکی و خدمات بهداشتی درمانی اراک در سال ۱۴۰۱

نام شهرستان	آنتیان	اراک	نرخ خنداب	دلجان	شازند	فرمان	کیجان	محلات	کل
ترم اول	۰	۰	۰	۰	۰	۰	۰	۰	۰
ترم دوم	۳	۹	۱	۹	۱۵	۴	۵	۰	۴۷
ترم سوم	۰	۰	۰	۰	۰	۰	۰	۰	۰
ترم چهارم	۰	۰	۰	۰	۰	۰	۰	۰	۰
مرکز آموزش بهورزی ندارد	۰	۰	۰	۰	۰	۰	۰	۰	۰
وضعیت آموزشگاه بهورزی از نظر فضای فیزیکی	۰	۰	۰	۰	۰	۰	۰	۰	۰
ملکی	۰	۰	۰	۰	۰	۰	۰	۰	۰
با فضای فیزیکی مناسب	۱	۱	۰	۱	۱	۱	۱	۱	۷
با فضای فیزیکی نامناسب	۰	۰	۰	۰	۰	۰	۰	۰	۰
وضعیت آموزشگاه بهورزی از نظر آموزش	۱	۱	۰	۰	۰	۰	۰	۰	۳
دانش آموز دارد	۰	۰	۰	۰	۰	۰	۰	۰	۰
دانش آموز ندارد	۰	۰	۰	۰	۰	۰	۰	۰	۰
دانش آموز وضعیت باز آموزش	۱	۱	۱	۱	۱	۱	۱	۱	۹
دانش آموز وضعیت باز آموزش ندارد	۰	۰	۰	۰	۰	۰	۰	۰	۰
وضعیت مدیر و مربیان از نظر پست سازمانی	۳	۳	۰	۲	۴	۱	۰	۰	۱۸
تعداد مدیر و مربیان با پست سازمانی	۱	۳	۰	۰	۰	۰	۰	۰	۶
تعداد مدیر و مربیان بدون پست سازمانی	۰	۰	۰	۰	۰	۰	۰	۰	۰
کارشناس بهورزی مرکز بهداشت شهرستان	۰	۰	۰	۰	۰	۰	۰	۰	۰
وضعیت مدیر و مربیان از نظر سطح تحصیلات	۱	۲	۰	۲	۱	۰	۰	۰	۹
کارشناسی	۳	۴	۰	۰	۳	۱	۰	۰	۱۵
کارشناسی ارشد و بالاتر	۰	۰	۰	۰	۰	۰	۰	۰	۰
زیر ۵ سال	۰	۰	۰	۰	۰	۰	۰	۰	۰
۵ تا ۱۰ سال	۰	۰	۰	۰	۰	۰	۰	۰	۰
۱۰ تا ۱۵ سال	۲	۱	۰	۰	۰	۰	۰	۰	۳
سابقه خدمت مدیر و مربیان شاغل در مرکز آموزش بهورزی	۱	۰	۰	۰	۰	۰	۰	۰	۵
۲۰ تا ۲۵ سال	۰	۴	۰	۰	۰	۰	۰	۰	۵
۲۵ سال و بالاتر	۰	۱	۰	۱	۲	۱	۰	۰	۹

بر اساس آیین نامه های جدید بهورزی و آژده دانش آموز بهورزی به دانشجوی بهورزی و دوره تحصیلی از پایه اول و دوم به ترم اول تا چهارم تغییر نموده است.

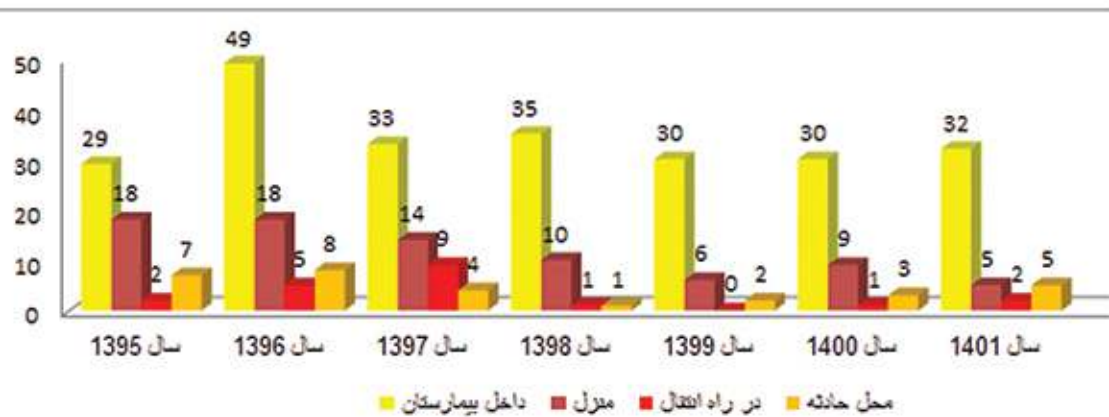
نمودار درصد مرگ کودکان ۱ تا ۵۹ ماهه بر حسب جنس طی سال ۱۴۰۱



جدول مقایسه موارد مرگ کودکان ۱ تا ۵۹ ماهه به تفکیک محل فوت طی سالهای ۱۳۹۵ - ۱۴۰۱

سال	داخل بیمارستان	منزل	در راه انتقال	محل حادثه
سال ۱۳۹۵	۲۹	۱۸	۲	۷
سال ۱۳۹۶	۴۹	۱۸	۵	۸
سال ۱۳۹۷	۳۳	۱۴	۹	۴
سال ۱۳۹۸	۳۵	۱۰	۱	۱
سال ۱۳۹۹	۳۰	۶	۰	۲
سال ۱۴۰۰	۳۰	۹	۱	۳
سال ۱۴۰۱	۳۲	۵	۲	۵

نمودار مقایسه موارد مرگ کودکان ۱ تا ۵۹ ماهه بر حسب محل گزارش فوت در سال ۱۳۹۵ - ۱۴۰۱

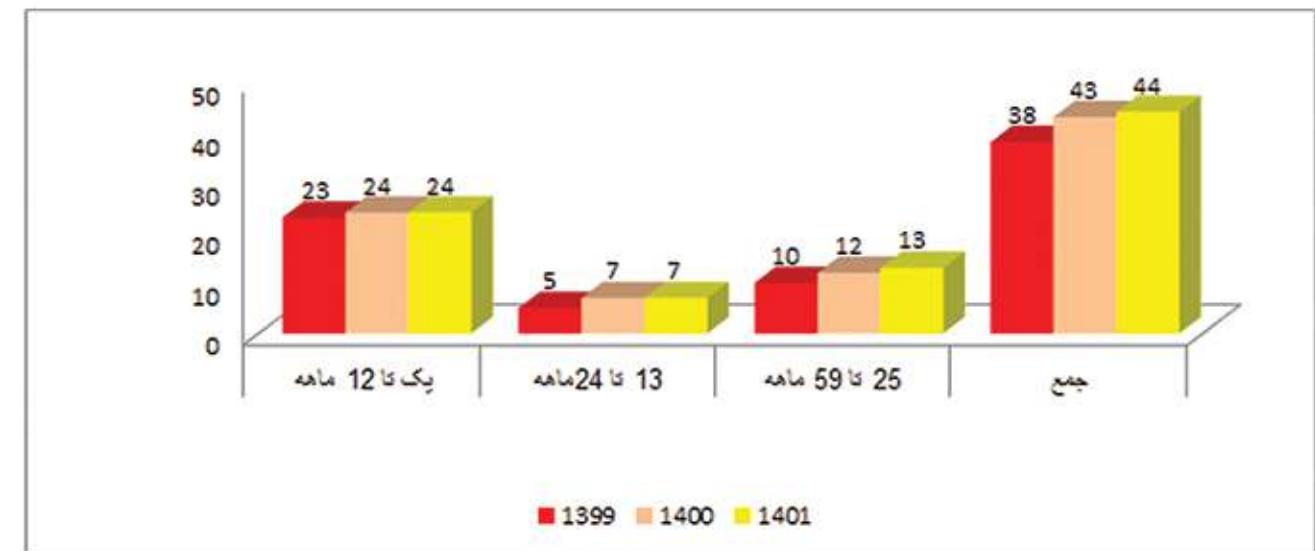


جدول موارد مرگ کودکان ۱ تا ۵۹ ماهه به تفکیک سن و جنس از سال ۱۳۹۹ تا ۱۴۰۱

سال	۱۳۹۹		۱۴۰۰		۱۴۰۱		گروه سنی
	دختر	پسر	دختر	پسر	دختر	پسر	
یک تا ۱۲ ماهه	۱۵	۸	۱۴	۱۰	۱۵	۹	۲۴
۱۳ تا ۲۴ ماهه	۲	۳	۴	۳	۷	۳	۷
۲۵ تا ۵۹ ماهه	۳	۷	۴	۸	۱۲	۷	۱۳
جمع	۲۰	۱۸	۲۲	۲۱	۴۳	۱۹	۴۴

توجه: منبع اطلاعات جدول فوق پورتال نظام مرگ می باشد

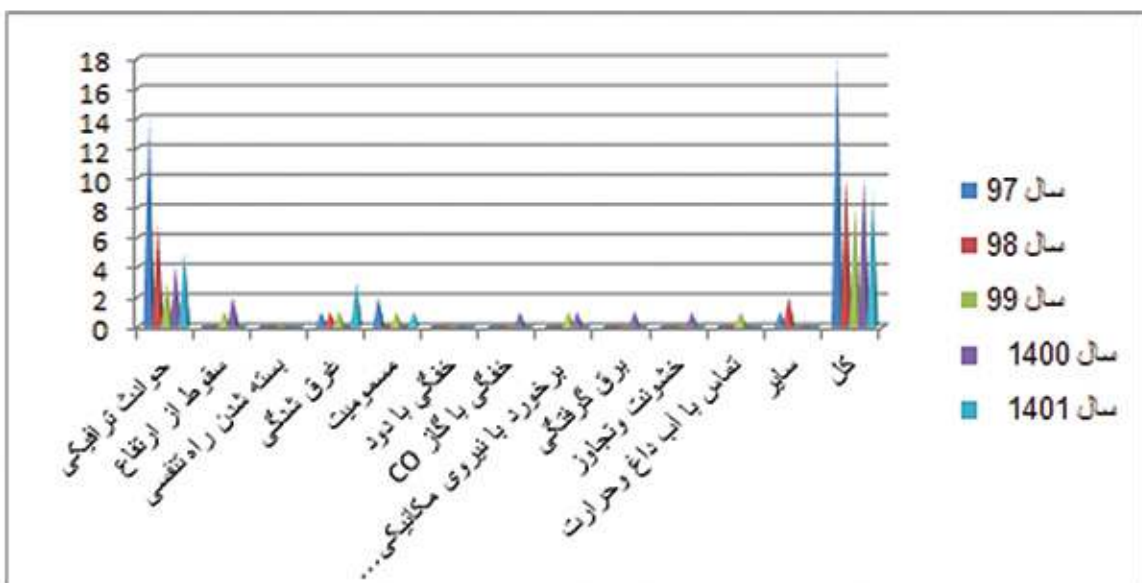
نمودار مقایسه موارد مرگ کودکان ۱ تا ۵۹ ماهه به تفکیک گروه سنی از سال ۱۳۹۹ تا ۱۴۰۱



جدول موارد علل مرگ بر حسب حوادث و سوانح غیر عمدی در گروه سنی ۱ تا ۵۹ ماهه طی سالهای ۱۳۹۲ - ۱۴۰۱

نوع حادثه	سال ۹۲	سال ۹۳	سال ۹۴	سال ۹۵	سال ۹۶	سال ۹۷	سال ۹۸	سال ۹۹	سال ۱۴۰۰	سال ۱۴۰۱
حوادث ترافیکی	۱۹	۷	۱۶	۱۰	۱۳	۱۴	۷	۳	۴	۵
سقوط از ارتفاع	۲	۰	۴	۱	۰	۰	۰	۰	۲	۰
بسته شدن راه تنفسی	۱	۴	۱	۱	۲	۰	۰	۰	۰	۰
غرق شدگی	۲	۲	۰	۱	۴	۱	۱	۰	۰	۳
مسمومیت	۰	۰	۰	۰	۲	۲	۰	۰	۰	۱
خفگی با دود	۰	۰	۰	۰	۰	۰	۰	۰	۰	۰
خفگی با گاز CO	۰	۰	۰	۰	۲	۰	۰	۰	۱	۰
برخورد با نیروی مکانیکی بیجان	۰	۰	۰	۰	۰	۰	۰	۰	۱	۱
برق گرفتگی	۰	۰	۰	۰	۰	۰	۰	۰	۰	۱
خشونت و تجاوز	۰	۰	۰	۰	۰	۰	۰	۰	۰	۱
تماس با آب داغ و حرارت	۰	۰	۰	۰	۰	۰	۰	۰	۱	۰
سایر	۱	۲	۱	۱	۳	۱	۲	۰	۰	۰
کل	۲۵	۱۵	۲۲	۱۴	۲۶	۱۸	۱۰	۸	۱۰	۹

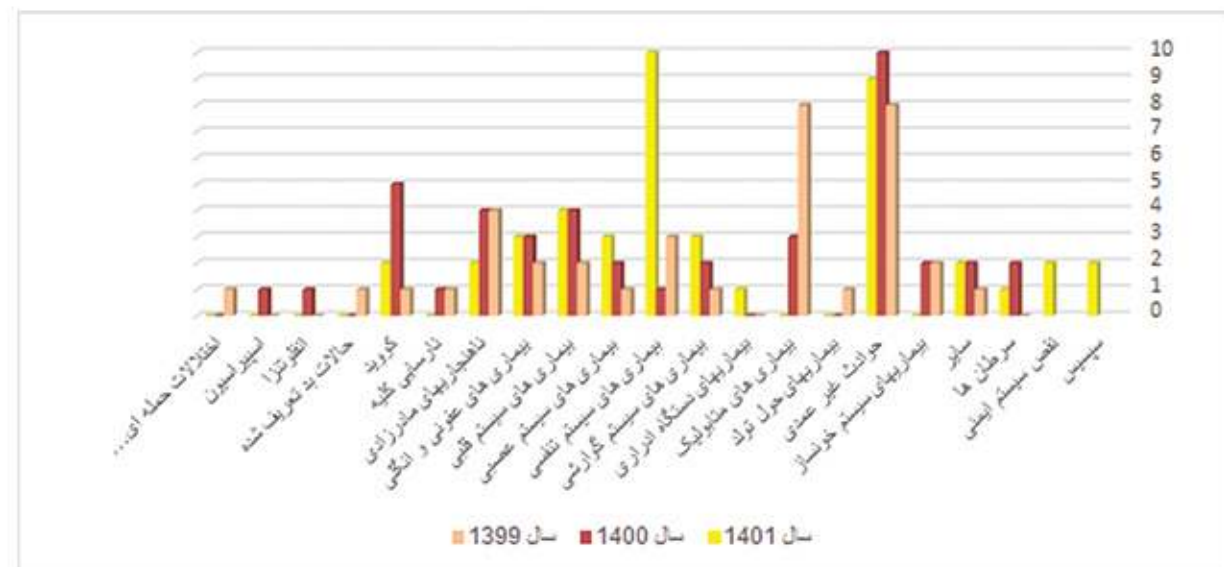
نمودار مقایسه درصد مرگ کودکان ۱ تا ۵۹ ماهه ناشی از حوادث غیر عمدی به تفکیک نوع حادثه در سال ۱۳۹۷-۱۴۰۱



جدول موارد مرگ کودکان ۱ تا ۵۹ ماهه بر حسب علت طی سالهای ۹۵ - ۱۴۰۱

علت فوت	سال ۱۳۹۵	سال ۱۳۹۶	سال ۱۳۹۷	سال ۱۳۹۸	سال ۱۳۹۹	سال ۱۴۰۰	سال ۱۴۰۱
اختلالات حمله ای...	۰	۰	۰	۰	۰	۰	۰
سینر سینوز	۰	۰	۰	۰	۰	۰	۰
انفونزا	۰	۰	۰	۰	۰	۰	۰
حالات بد تعریف شده	۰	۰	۰	۰	۰	۰	۰
کروید	۰	۰	۰	۰	۰	۰	۰
نارسایی کلیه	۰	۰	۰	۰	۰	۰	۰
نارساییهای مادرزادی	۸	۷	۸	۳	۴	۴	۲
بیماری های عفونی و انگلی	۶	۳	۰	۵	۲	۳	۳
بیماری های سیستم قلبی	۱	۱	۲	۱	۱	۲	۴
بیماری های سیستم عصبی	۰	۰	۰	۰	۰	۰	۰
بیماری های سیستم تنفسی	۲	۹	۸	۱۰	۳	۱	۱۰
بیماری های گوارشی	۰	۲	۲	۱	۱	۲	۳
بیماریهای دستگاه ادراری	۰	۰	۰	۰	۰	۰	۰
بیماری های متابولیک	۳	۳	۲	۲	۸	۰	۰
بیماریهای حمله تولد	۱	۲	۲	۱	۱	۰	۰
حوادث غیر عمدی	۱۶	۲۶	۱۹	۱۲	۸	۱۰	۹
بیماریهای سیستم عروسی	۷	۰	۱	۲	۲	۲	۰
سایر	۳	۳	۱۱	۴	۱	۲	۱
سرطان ها	۱	۵	۰	۲	۰	۰	۰
نقص سیستم ایمنی	۰	۰	۰	۰	۰	۰	۰
سبب	۲	۲	۲	۲	۲	۲	۲

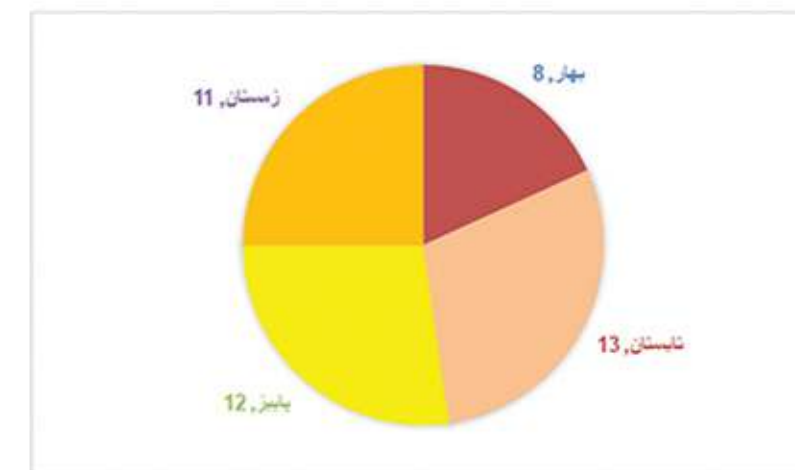
نمودار مقایسه درصد مرگ کودکان ۱ تا ۵۹ ماهه بر حسب علت فوت سال ۱۳۹۵-۱۴۰۱



جدول توزیع فراوانی مرگ کودکان ۱ تا ۵۹ ماهه به تفکیک فصل طی سالهای ۱۳۹۵-۱۴۰۱

سال	بهار			تابستان			پاییز			زمستان		
	فروردین	اردیبهشت	خرداد	تیر	مرداد	شهریور	مهر	آبان	آذر	دی	بهمن	اسفند
۱۳۹۵	۴	۵	۷	۵	۶	۶	۱	۵	۶	۶	۳	۲
۱۳۹۶	۸	۵	۱۰	۶	۲	۶	۴	۸	۸	۱۲	۶	۵
۱۳۹۷	۷	۷	۲	۵	۵	۴	۴	۲	۶	۳	۶	۳
۱۳۹۸	۴	۳	۲	۶	۶	۶	۵	۱	۳	۵	۴	۲
۱۳۹۹	۵	۳	۲	۳	۶	۲	۴	۳	۴	۳	۲	۱
۱۴۰۰	۳	۴	۱	۷	۱	۵	۳	۶	۳	۱۰	۴	۲
۱۴۰۱	۲	۴	۲	۶	۴	۳	۵	۷	۰	۳	۶	۲

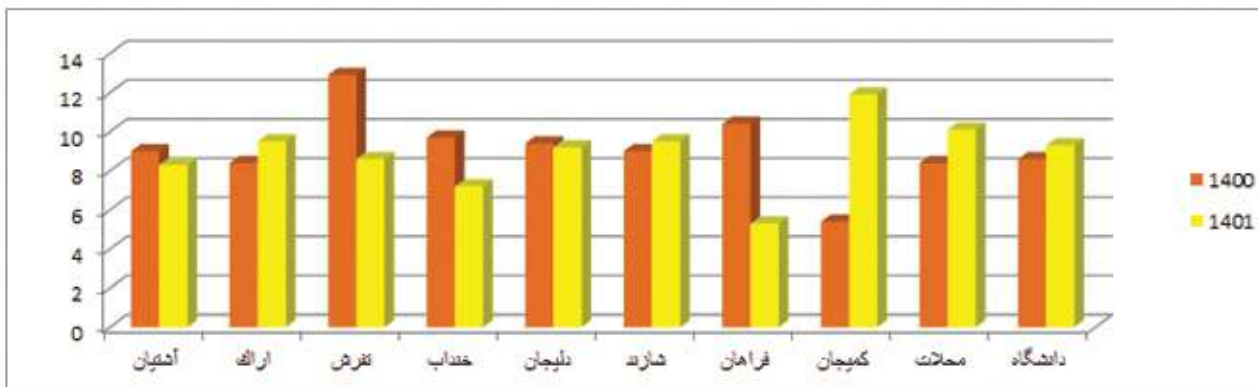
نمودار توزیع فراوانی مرگ کودکان ۱ تا ۵۹ ماهه به تفکیک فصل سال ۱۴۰۱



جدول درصد نوزادان متولد شده با وزن کمتر از ۲۵۰۰ گرم در سال های ۱۳۹۸ و ۱۳۹۹

شهرستان	آشتیان	اراک	نفرش	خنداب	دلیجان	شازند	فراهان	کمیجان	محللات	دانشگاه
۱۴۰۰	۹	۸.۴	۱۲.۹	۹.۷	۹.۴	۹	۱۰.۴	۵.۴	۸.۴	۸.۶
۱۴۰۱	۸.۳	۹.۵	۸.۶	۷.۲	۹.۲	۹.۵	۵.۳	۱۱.۹	۱۰.۱	۹.۳

نمودار درصد نوزادان متولد شده با وزن کمتر از ۲۵۰۰ گرم در سال های ۱۴۰۰ و ۱۴۰۱



جدول درصد تغذیه انحصاری با شیر مادر تا ۶ ماهگی در سال های ۱۴۰۰ و ۱۴۰۱

شهرستان	آشتیان	اراک	نفرش	خنداب	دلیجان	شازند	فراهان	کمیجان	محللات	دانشگاه
۱۴۰۰	۷۵	۵۹.۴	۵۰	۶۸	۲۳.۶	۶۱.۳	۴۳.۵	۸۲	۵۸	۵۸.۲
۱۴۰۱	۹۰.۵	۶۴	۷۳.۳	۶۱.۱	۲۳.۲	۶۶.۳	۷۲.۷	۷۷.۵	۷۲.۲	۶۳

جدول درصد مشاوره فرزند آوری غیرپزشک در سال ۱۴۰۱

شهرستان	اراک	آشتیان	نفرش	دلیجان	شازند	محللات	کمیجان	خنداب	فراهان	دانشگاه
غیر پزشک	۴۶.۶	۹۰.۵	۶۲.۹	۵۳.۹	۷۲.۹	۵۶.۰	۹۱.۰	۸۹.۵	۷۴.۳	۶۱.۵

درصد مشاوره فرزند آوری غیرپزشک در سال ۱۴۰۱



درصد مراقبت پیش از بارداری با آزمایش در زنان زیمان کرده در سال های ۱۴۰۰ و ۱۴۰۱

سال	آشتیان	اراک	نفرش	خنداب	دلیجان	شازند	فراهان	کمیجان	محللات	دانشگاه
۱۴۰۰	۵۶.۷	۵۴	۵۶	۸۸	۵۲	۷۳	۸۹	۹۳	۳۷	۵۹.۶
۱۴۰۱	۷۶.۸	۵۷.۷	۷۲.۴	۸۹.۸	۶۵.۸	۷۵.۲	۸۱.۶	۹۴.۵	۴۲.۲	۶۴.۲

موالید شهرستانهای تابعه دانشگاه بر اساس گزارش ثبت احوال

شهرستان	۹۳	۹۴	۹۵	۹۶	۹۷	۹۸	۹۹	۱۴۰۰	۱۴۰۱
آشتیان	۱۶۷	۲۰۵	۲۳۲	۱۹۵	۱۸۴	۱۶۶	۱۳۱	۱۲۲	۱۱۹
اراک	۱۰۰۱۶	۱۰۴۷۰	۹۹۳۴	۹۴۱۵	۸۳۶۵	۶۷۹۶	۶۳۵۱	۶۵۹۹	۶۳۳۸
نفرش	۲۵۱	۲۲۱	۲۲۱	۲۳۲	۲۰۸	۱۷۴	۱۵۰	۱۳۷	۱۲۴
خنداب	۹۹۹	۹۹۲	۹۰۱	۷۳۶	۶۱۶	۵۶۶	۵۵۰	۵۰۸	۴۷۶
دلیجان	۷۰۹	۶۵۶	۶۱۵	۶۴۵	۵۱۱	۴۸۲	۴۳۴	۴۴۷	۳۹۱
شازند	۱۷۶۹	۱۷۸۹	۱۶۹۴	۱۵۲۲	۱۳۳۲	۱۰۸۵	۱۰۴۹	۸۹۹	۹۲۶
فراهان	۴۰۱	۳۹۹	۳۴۹	۳۴۱	۲۶۰	۲۳۳	۲۴۴	۲۰۴	۲۲۹
کمیجان	۶۸۶	۶۸۷	۶۳۸	۵۸۰	۵۶۷	۵۰۴	۴۷۱	۴۳۸	۳۸۳
محللات	۶۱۵	۶۹۰	۶۷۳	۶۴۵	۵۳۳	۵۰۹	۴۹۰	۴۵۱	۴۱۹
دانشگاه	۱۵۶۱۳	۱۶۱۰۱	۱۵۲۵۷	۱۴۳۱۱	۱۲۵۷۶	۱۰۵۱۵	۹۸۷۰	۹۸۰۵	۹۳۰۵

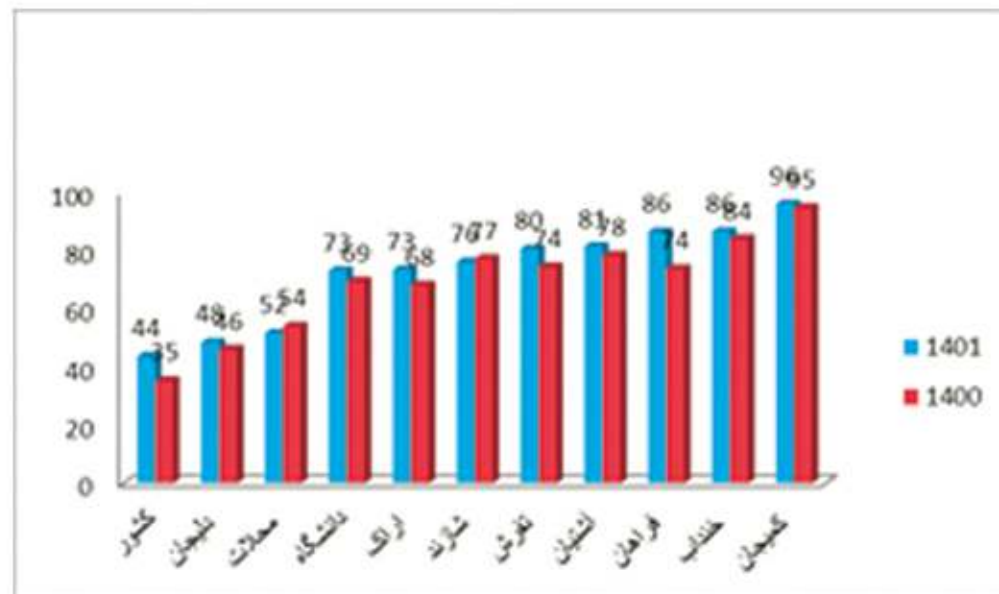
جدول مقایسه شاخص مشاوره فرزندآوری (غیر پزشک) از سامانه سیب سال ۱۳۹۷ الی ۱۴۰۱



درصد پوشش مراقبت دو بار پس از زایمان در بخش دولتی در سال های ۱۴۰۰ و ۱۴۰۱

سال	آشتیان	اراک	نفرش	خنداب	دلیجان	شازند	فراهان	کمیجان	محللات	دانشگاه
۱۴۰۰	۷۸.۴	۶۸.۴	۷۴.۷	۸۴.۴	۴۶.۵	۷۷.۷	۷۴.۴	۹۵.۸	۵۴.۷	۶۹.۸
۱۴۰۱	۸۱.۳	۷۳.۳	۸۰.۴	۸۶.۴	۴۸.۳	۷۵.۹	۸۶.۳	۹۵.۸	۵۱.۵	۷۲.۹

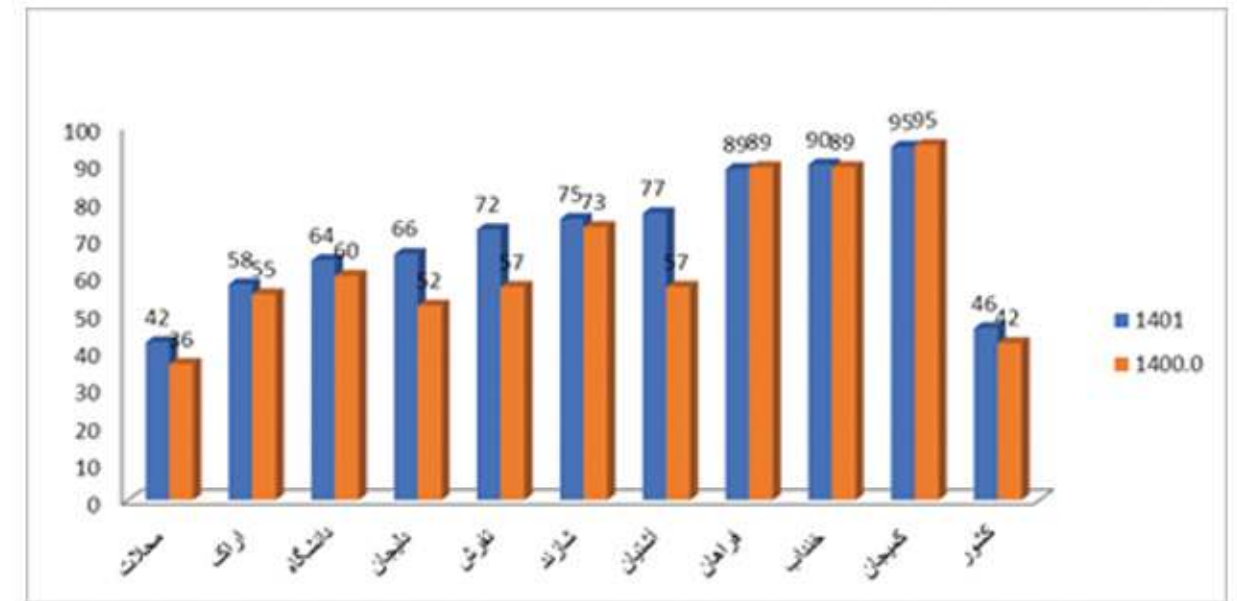
درصد پوشش مراقبت دو بار پس از زایمان در بخش دولتی در سال های ۱۴۰۰ و ۱۴۰۱



جدول تعداد زایمان ها توسط فرد دوره ندیده از زنان زایمان کرده مراجعه کننده به مرکز تابعه
سال های ۱۴۰۰ و ۱۴۰۱

شهرستان	آشتیان	اراک	نفرش	خنداب	دلیجان	شازند	فراهان	کمیجان	محللات	دانشگاه
۱۴۰۰	۱	۵	۰	۱	۳	۰	۰	۰	۴	۱۴
۱۴۰۱	۰	۴	۰	۰	۵	۱	۰	۲	۱	۱۳

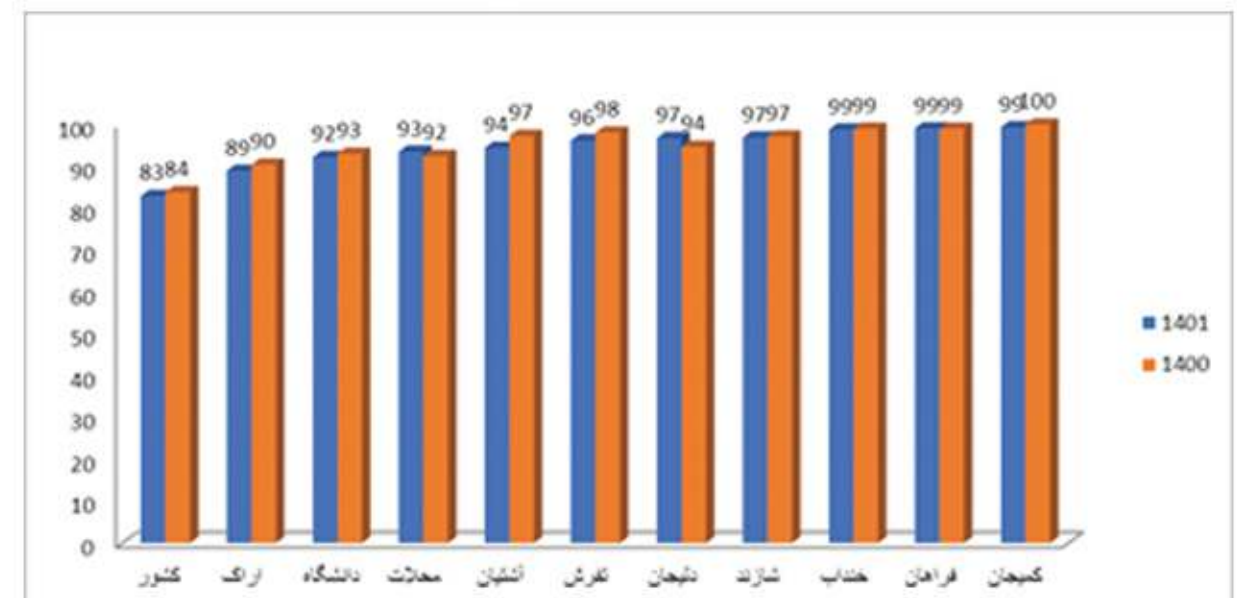
درصد مراقبت پیش از بارداری با آزمایش در زنان زایمان کرده در سال ۱۴۰۱



درصد مادران باردار دارای پرونده بهداشتی در سال های ۱۴۰۰ و ۱۴۰۱

سال	آشتیان	اراک	نفرش	خنداب	دلیجان	شازند	فراهان	کمیجان	محللات	دانشگاه
۱۴۰۰	۹۷.۷	۹۰.۳	۹۷.۳	۹۸.۷	۹۴.۸	۹۶.۸	۹۸.۸	۹۹.۸	۹۳	۹۲.۹
۱۴۰۱	۹۴.۲	۸۸.۷	۹۵.۹	۹۸.۵	۹۶.۵	۹۶.۶	۹۸.۹	۹۹	۹۳.۲	۹۱.۹

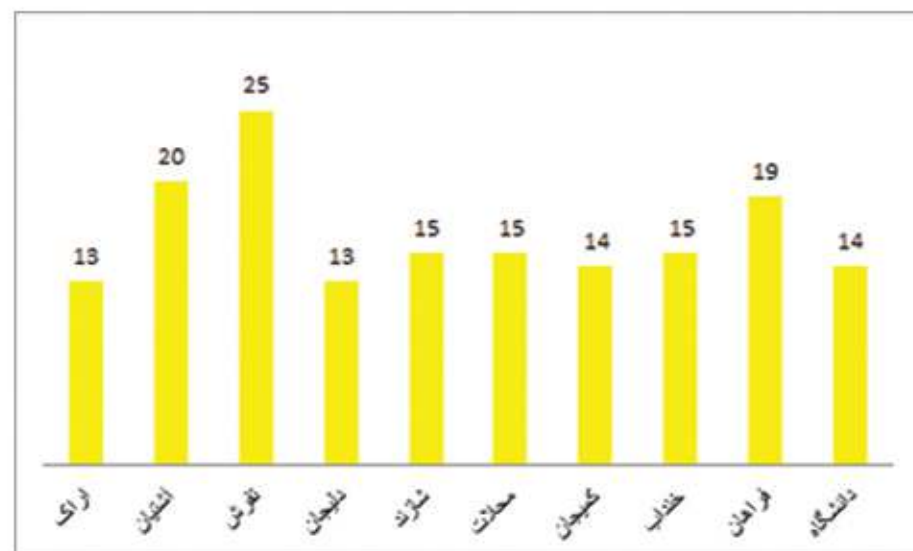
درصد مادران باردار دارای پرونده بهداشتی در سال ۱۴۰۱



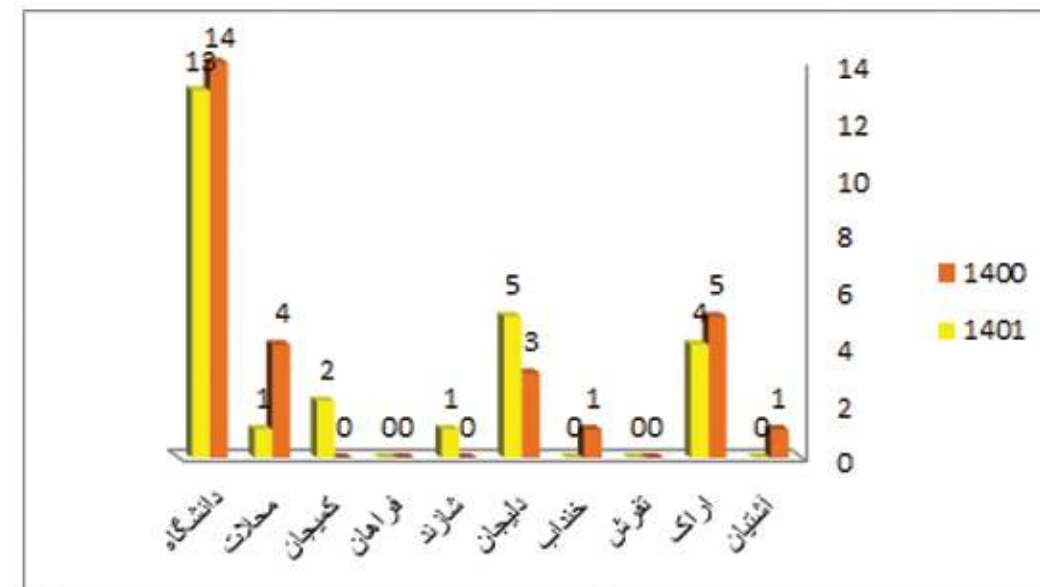
جدول درصد جمعیت سالمندان دانشگاه علوم پزشکی اراک به کل جمعیت
به تفکیک شهرستان در سال ۱۴۰۱

شهرستان	کل جمعیت	جمعیت سالمند	درصد جمعیت سالمند به کل جمعیت
اراک	۵۹۲,۶۸۴	۷۶,۸۵۵	۱۳
آشپان	۱۷,۴۴۵	۳,۴۳۸	۲۰
نفرش	۲۴,۰۵۶	۵,۸۹۴	۲۵
دلیجان	۶۰,۰۱۴	۷,۶۷۴	۱۳
شازند	۱۲۲,۸۲۳	۱۸,۸۰۹	۱۵
معلات	۶۰,۰۸۲	۹,۰۷۱	۱۵
کمیجان	۳۸,۱۸۷	۵,۴۷۲	۱۴
خنداب	۵۶,۷۷۰	۸,۴۰۱	۱۵
فراهان	۲۷,۷۱۲	۵,۱۵۹	۱۹
دانشگاه	۹۹۹,۷۷۳	۱۴۰,۷۷۳	۱۴

نمودار درصد جمعیت سالمندان دانشگاه علوم پزشکی اراک به کل جمعیت
به تفکیک شهرستان در سال ۱۴۰۱



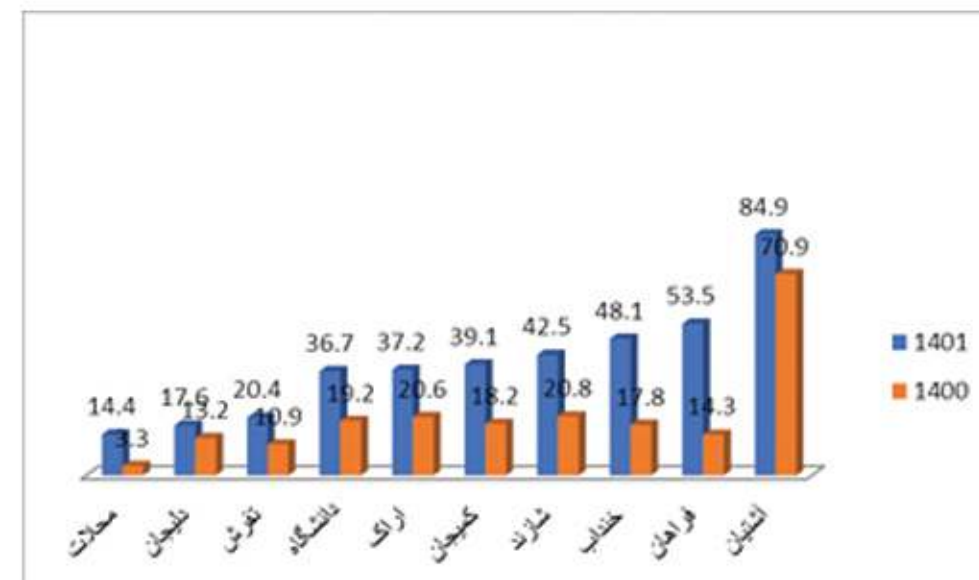
تعداد زایمان ها توسط فرد دوره ندیده



درصد زنان شرکت کرده در کلاس آمادگی برای زایمان در سال های ۱۴۰۰ و ۱۴۰۱

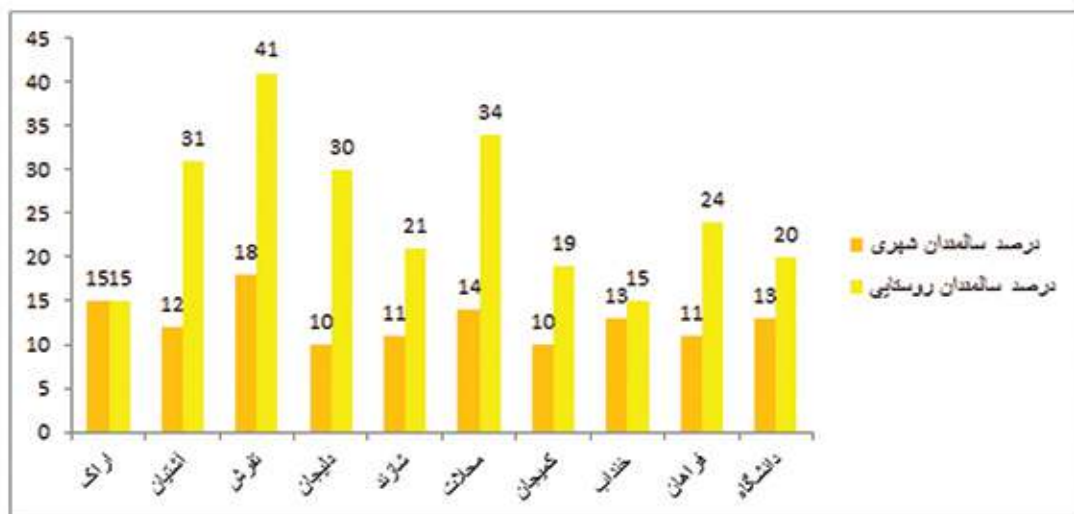
شهرستان	آشپان	اراک	نفرش	خنداب	دلیجان	شازند	فراهان	کمیجان	معلات	دانشگاه
۱۴۰۰	۷۰.۹	۲۰.۶	۱۰.۹	۱۷.۸	۱۳.۲	۲۰.۸	۱۴.۳	۱۸.۲	۳.۳	۱۹.۲
۱۴۰۱	۸۴.۹	۳۷.۲	۲۰.۴	۴۸.۱	۱۷.۶	۳۹.۱	۵۳.۵	۳۹.۱	۱۴.۴	۳۶.۷

درصد زنان شرکت کرده در کلاس آمادگی برای زایمان





نمودار درصد سالمندان روستایی و شهری دانشگاه علوم پزشکی اراک
به تفکیک شهرستان در سال ۱۴۰۱



جدول درصد مراقبت میانسال ۳۰ تا ۵۹ سال توسط غیرپزشک در سال های ۱۴۰۰ و ۱۴۰۱

شهرستان	آشکنان	اراک	تفرش	خنداب	دلیجان	شازند	فراهان	کمیجان	محلات	دانشگاه
۱۴۰۰	۵۲	۳۹	۴۳	۳۹	۳۲	۴۶	۵۴	۶۴	۴۱	۴۱
۱۴۰۱	۴۴	۳۱	۵۳	۵۲	۴۶	۵۸	۵۵	۷۹	۴۶	۴۰

جدول درصد مراقبت سالمندان ۶۰ سال به بالا توسط غیرپزشک در سال های ۱۴۰۰ و ۱۴۰۱

شهرستان	آشکنان	اراک	تفرش	خنداب	دلیجان	شازند	فراهان	کمیجان	محلات	دانشگاه
۱۴۰۱	۷۸	۴۱	۶۶	۸۳	۶۰	۷۸	۷۷	۹۱	۴۷	۵۵

جدول درصد سالمندان روستایی و شهری دانشگاه علوم پزشکی اراک
به تفکیک شهرستان در سال ۱۴۰۱

شهرستان	درصد سالمندان شهری	درصد سالمندان روستایی
اراک	۱۵	۱۵
آشکنان	۱۲	۳۱
تفرش	۱۸	۴۱
دلیجان	۱۰	۳۰
شازند	۱۱	۲۱
محلات	۱۴	۳۴
کمیجان	۱۰	۱۹
خنداب	۱۳	۱۵
فراهان	۱۱	۲۴
دانشگاه	۱۳	۲۰

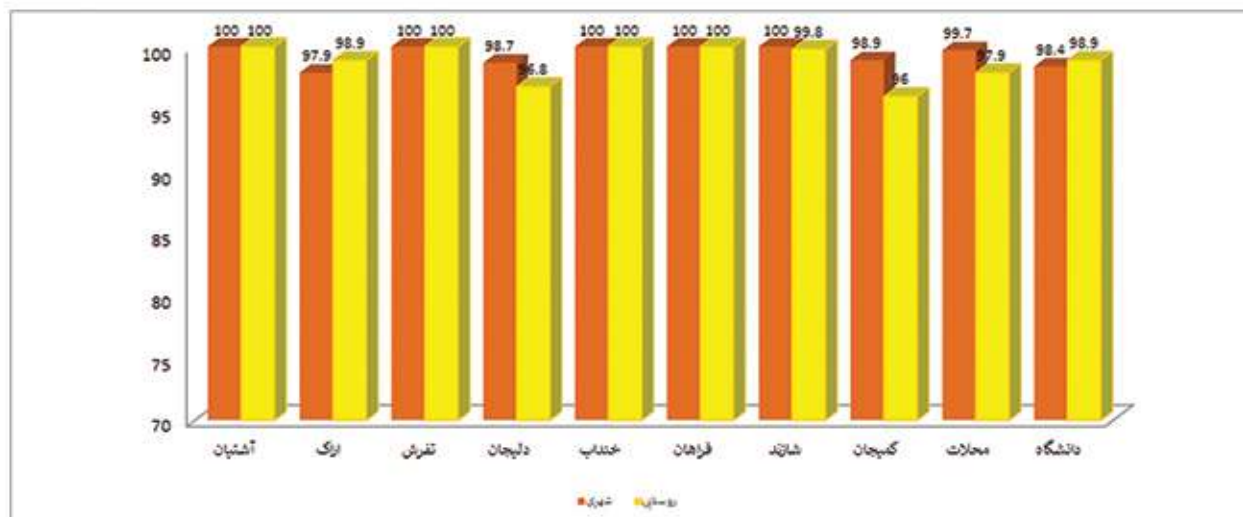
جدول درصد مراکز تهیه و توزیع و فروش مواد خوراکی و بهداشتی دارای معیار بهداشتی و بهسازی مناطق شهری و روستایی دانشگاه علوم پزشکی اراک طی سالهای ۱۳۹۵ لغایت ۱۴۰۱

شهرستان	شهری	روستایی	شهری	روستایی	شهری	روستایی	شهری	روستایی	شهری	روستایی	شهری	روستایی	شهری	روستایی
آشتیان	۱۰۰	۱۰۰	۱۰۰	۱۰۰	۱۰۰	۱۰۰	۱۰۰	۱۰۰	۱۰۰	۱۰۰	۱۰۰	۱۰۰	۱۰۰	۱۰۰
اراک	۹۸.۹	۹۷.۹	۹۹	۹۷.۸	۹۳.۲	۹۷.۸	۱۰۰	۱۰۰	۹۹.۳۷	۱۰۰	۹۹.۲	۱۰۰	۹۸.۵	۱۰۰
تفرش	۱۰۰	۱۰۰	۹۶	۱۰۰	۹۸	۱۰۰	۹۸	۱۰۰	۸۵.۷	۹۳.۶	۸۱.۶	۸۹.۹	۷۹.۶	۸۹
دلپجان	۹۶.۸	۹۸.۷	۹۶.۸	۹۸.۶	۹۶.۶	۹۸.۵	۹۷.۳	۹۷.۲	۹۵.۲	۹۲.۸	۹۵.۶	۹۰.۲	۹۳.۲	۷۹.۱
خنداب	۱۰۰	۱۰۰	۱۰۰	۱۰۰	۹۹.۲	۹۹.۱	۱۰۰	۱۰۰	۹۹.۲	۹۷.۹	۹۹	۹۹.۲	۹۸.۳	۹۹.۱۲
فراهان	۱۰۰	۱۰۰	۱۰۰	۱۰۰	۹۸	۱۰۰	۱۰۰	۹۷.۰۸	۱۰۰	۹۷.۳	۹۸.۱	۸۳.۱	۱۰۰	۱۰۰
شازند	۹۹.۸	۱۰۰	۹۹.۷	۱۰۰	۹۹	۱۰۰	۱۰۰	۱۰۰	۱۰۰	۱۰۰	۱۰۰	۱۰۰	۹۸.۱	۹۸.۶
کمیجان	۹۶	۹۸.۹	۹۶.۶	۹۸.۵	۹۸.۹	۹۸.۹	۹۶.۲	۹۹.۳	۹۹.۳	۹۷	۹۳.۹	۹۸.۹	۸۸.۶	۹۵.۵
محلات	۹۷.۹	۹۹.۷	۹۷.۱	۹۹.۵	۹۷.۶	۱۰۰	۸۳.۰۱	۹۸.۹۸	۹۸.۶۲	۹۵.۵۱	۹۶.۱	۹۳.۵	۹۵.۵۸	۸۳.۹۵
دانشگاه	۹۸.۹	۹۸.۳	۹۹.۰	۹۸.۳	۹۷.۶	۹۸.۳	۹۹.۰	۹۹.۸	۹۸.۷	۹۹.۱	۹۸.۲	۹۸.۷	۹۵.۸	۹۷.۵

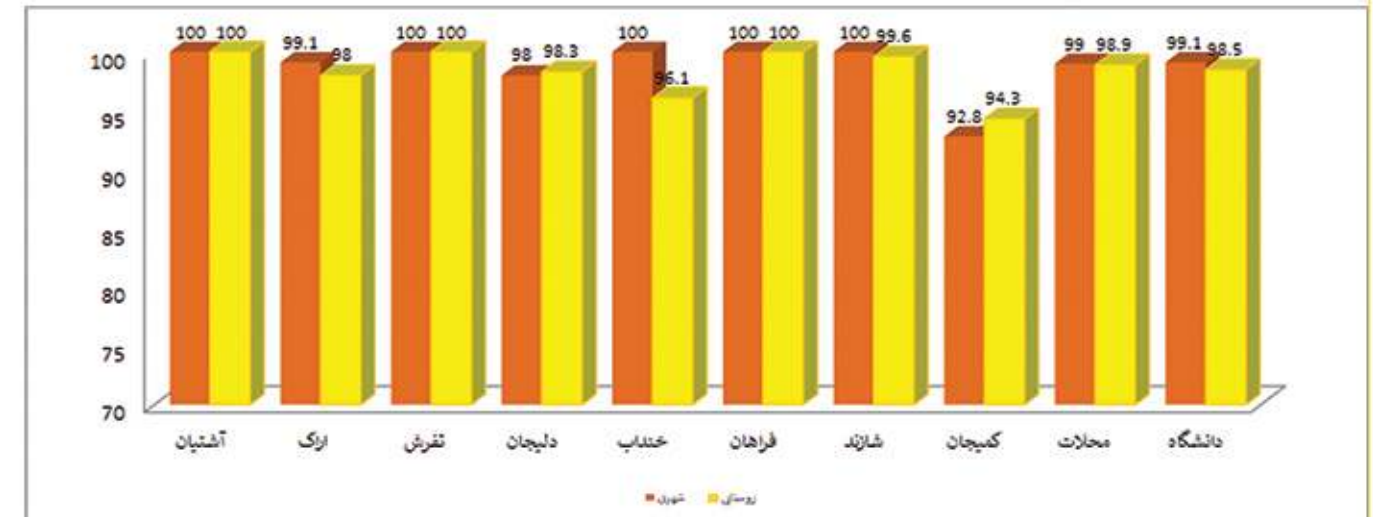
جدول درصد اماکن عمومی دارای معیار بهداشتی و بهسازی مناطق شهری و روستایی دانشگاه علوم پزشکی اراک طی سالهای ۱۳۹۵ لغایت ۱۴۰۱

شهرستان	شهری	روستایی	شهری	روستایی	شهری	روستایی	شهری	روستایی	شهری	روستایی	شهری	روستایی	شهری	روستایی
آشتیان	۱۰۰	۹۱	۱۰۰	۹۷.۶	۱۰۰	۹۶	۱۰۰	۱۰۰	۱۰۰	۱۰۰	۱۰۰	۹۶	۱۰۰	۱۰۰
اراک	۹۸	۹۹.۱	۹۷.۲	۹۸.۹	۹۶.۳	۹۸.۷	۱۰۰	۱۰۰	۹۹.۶۶	۱۰۰	۹۹	۱۰۰	۹۸	۱۰۰
تفرش	۱۰۰	۱۰۰	۹۸.۷	۱۰۰	۹۸.۷	۱۰۰	۹۸.۷	۱۰۰	۹۳.۶	۹۷.۱	۷۳.۱	۹۵.۷	۶۵.۸	۹۵
دلپجان	۹۸.۳	۹۸	۹۷.۵	۹۸	۹۶.۸	۹۸	۹۶.۲	۹۷.۲	۹۳	۹۵.۲	۹۰.۹	۹۵.۳	۹۰.۳	۹۵.۲
خنداب	۹۶.۱	۱۰۰	۹۹.۳	۱۰۰	۹۹.۱	۹۹.۱	۹۹.۲	۱۰۰	۹۷.۸	۹۲.۵	۹۱	۸۸	۸۳.۱۵	۸۹.۷
فراهان	۱۰۰	۱۰۰	۱۰۰	۱۰۰	۱۰۰	۱۰۰	۹۰	۱۰۰	۹۲.۸	۱۰۰	۹۹.۳	۱۰۰	۸۳.۹	۱۰۰
شازند	۹۹.۶	۱۰۰	۹۸.۷	۱۰۰	۹۸.۷	۱۰۰	۱۰۰	۱۰۰	۱۰۰	۱۰۰	۹۹.۸	۱۰۰	۹۲.۳	۹۲.۸
کمیجان	۹۳.۳	۹۳.۸	۹۶.۹	۹۵.۸	۹۸.۸	۹۹.۶	۹۸.۳	۱۰۰	۹۵.۹	۱۰۰	۹۶.۷	۹۸.۳	۹۲.۳	۹۷.۵
محلات	۹۸.۹	۹۹	۹۶.۸	۹۷.۶	۹۸.۷	۹۶.۳	۸۷.۰۳	۹۰.۳	۶۹.۵۳	۹۲.۹۵	۹۷.۹	۹۶.۵	۹۷.۸۵	۹۲.۵۵
دانشگاه	۹۸.۵	۹۹.۱	۹۸.۱	۹۸.۸	۹۸.۳	۹۸.۶	۹۷.۵	۹۹.۰	۹۵.۹	۹۹.۲	۹۵.۸	۹۹.۰	۹۰.۷	۹۸.۷

نمودار درصد مراکز تهیه و توزیع و فروش مواد خوراکی و بهداشتی دارای معیار بهداشتی و بهسازی مناطق شهری و روستایی دانشگاه علوم پزشکی اراک در سال ۱۴۰۱



نمودار درصد اماکن عمومی دارای معیار بهداشتی و بهسازی مناطق شهری و روستایی دانشگاه علوم پزشکی اراک در سال ۱۴۰۱



جدول شاخصهای بهداشت محیط مدارس در سال ۱۴۰۱

منطقه	روستایی			شهری		
	ابتدایی	متوسطه اول	متوسطه دوم	ابتدایی	متوسطه اول	متوسطه دوم
مدارس تحت پوشش	۴۵۲	۱۰۹	۱۴	۲۶۰	۱۴۶	۱۶۲
دانش آموزان تحت پوشش	۱۹۲۶۵	۶۰۴۴	۱۲۹۶	۷۱۸۷۷	۳۱۳۶۳	۳۱۲۹۵
تعداد	۸۲۰	۳۲۲	۸۵	۱۵۲۴	۸۱۸	۸۶۳
آبخوری درصد بهداشتی	۹۵.۱۲	۹۸.۴۴	۱۰۰	۹۰.۰۲	۹۲.۹	۹۵.۸۲
درصد غیر بهداشتی	۴.۸۸	۱.۵۶	۰	۹.۹۸	۷.۱	۴.۱۸
تعداد	۸۴۵	۳۱۸	۶۸	۱۱۷۸	۷۶۹	۷۳۶
دستویی درصد بهداشتی	۹۵.۹۷	۹۷.۷۹	۱۰۰	۹۶.۴۳	۹۶.۴۳	۷۹.۵۸
درصد غیر بهداشتی	۴.۰۳	۲.۲۱	۰	۳.۵۷	۳.۵۷	۲۰.۴۲
تعداد	۱۰۳۹	۳۶۷	۷۳	۱۶۹۳	۸۹۴	۱۰۳۴
توالی درصد بهداشتی	۹۴.۷	۹۷.۲۷	۹۱.۳۵	۹۱.۳۵	۹۱.۳۷	۹۱.۶
درصد غیر بهداشتی	۵.۳	۲.۷۳	۸.۷۵	۸.۷۵	۸.۶۳	۸.۴
تعداد	۴۴۸	۱۰۹	۱۴	۲۶۰	۱۴۶	۱۶۲
آشامیدنی سالم	۹۷.۶	۹۵.۴۱	۱۰۰	۱۰۰	۱۰۰	۱۰۰
وضعیت مطلوب	۴۳۷	۱۰۴	۱۴	۲۴۹	۱۴۳	۱۵۶
کلاسها	۹۷.۶	۱۰۰	۱۰۰	۱۰۰	۱۰۰	۱۰۰
وضعیت حفاظتی و	۴۱۷	۱۰۵	۱۴	۲۵۴	۱۴۳	۱۵۵
ایمنی	۹۰.۸۴	۹۶.۳۳	۱۰۰	۹۷.۹۴	۹۷.۹۴	۹۵.۶۷
مطلوب	۴۴۹	۱۰۹	۱۴	۲۶۰	۱۴۶	۱۶۲
دفع بهداشتی	۹۷.۸۲	۱۰۰	۱۰۰	۱۰۰	۱۰۰	۱۰۰
فاضلاب	۴۵۳	۱۰۹	۱۴	۲۶۰	۱۴۶	۱۶۲
جمع آوری و دفع	۹۸.۶۹	۱۰۰	۱۰۰	۱۰۰	۱۰۰	۱۰۰
بهداشتی						

مدارس

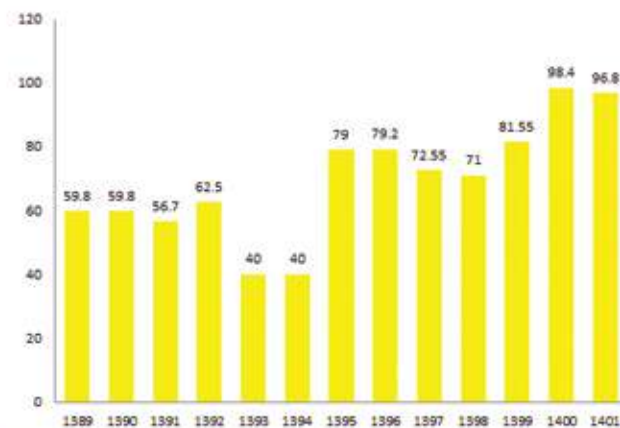
جدول فعالیت های عمده بهداشت محیط در زمینه بازدید از مکان های تهیه توزیع و نگهداری مواد غذایی در دانشگاه علوم پزشکی اراک در سال ۱۴۰۱

سال و شهرستان	موارد بازدید شده	کارت معاینه بهداشتی صادر شده	اخطار بهداشتی صادر شده	معرفی متخلفین به دادگاه و تعزیرات	امکان تعطیل شده	مراکز دارای معیاربسازی شهری	مراکز دارای معیاربسازی روستایی
آشتیان	۷۴۹۸	۷۴۲	۹۲۵	۱۱	۸	۶	۵
اراک	۷۶۵۹۸	۸۶۰۲	۱۶۱۵۰	۱۰۳۲	۶۰۳	۷۵۴	۴۳
نقرش	۷۸۶۶	۹۳۵	۱۵۱	۱۰	۱۴	۱۸۷	۱۶
خنداب	۱۴۳۱۷	۱۴۴۹	۴۵۷	۶۱	۱۷	۱۷	۱۸
دلیجان	۱۰۷۹۷	۲۳۳۹	۴۰۶	۶۶	۵۵	۴۶	۵۹
شازند	۱۰۸۳۱	۲۹۸۷	۴۷۴	۷۶	۶	۵۸	۷۴
فراهمان	۷۵۵۷	۴۵۸	۶۲	۱۴	۲	۴	۴۸
کمیجان	۱۰۹۰۵	۱۰۰۲	۳۰۴	۴۳	۱۱	۱۵	۱۵
محللات	۱۴۹۳۸	۱۸۵۳	۵۶۹۶	۴۷	۲	۱۲۴	۱۱
دانشگاه	۱۶۱۳۰۷	۲۰۲۶۷	۲۴۶۲۵	۱۳۵۸	۷۱۸	۱۲۱۱	۲۸۹

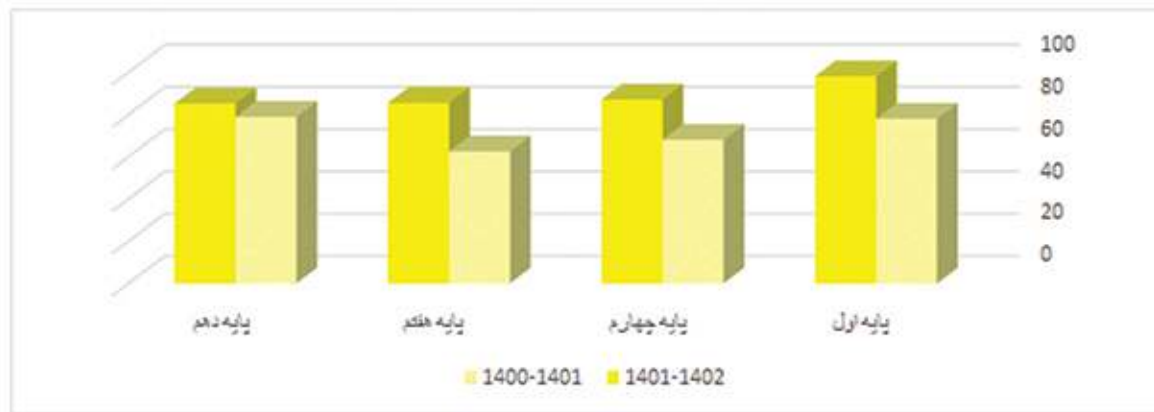
جدول شاخص درصد کارگاههای تحت پوشش بازرسی بهداشت حرفه ای از سال ۱۳۸۹-۱۴۰۱

سال	۱۳۸۹	۱۳۹۰	۱۳۹۱	۱۳۹۲	۱۳۹۳	۱۳۹۴	۱۳۹۵	۱۳۹۶	۱۳۹۷	۱۳۹۸	۱۳۹۹	۱۴۰۰	۱۴۰۱
درصد	۵۹.۸	۵۹.۸	۵۹.۸	۶۲.۵	۶۰	۶۰	۷۹	۷۹.۲	۷۲.۵۵	۷۱	۸۱.۵۵	۹۸.۴	۹۶.۸

نمودار شاخص درصد کارگاههای تحت پوشش بازرسی بهداشت حرفه ای از سال ۱۳۸۹-۱۴۰۱



نمودار درصد مراقبت دانش آموزان گروه هدف توسط پزشک به تفکیک پایه و سال تحصیلی



جدول درصد مراقبت دانش آموزان گروه هدف توسط مراقب سلامت
سال تحصیلی ۱۴۰۰-۱۴۰۱

پایه اول	پایه چهارم	پایه هفتم	پایه دهم	
۱۰۰	۱۰۰	۱۰۰	۱۰۰	آشپان
۱۰۰	۹۲.۷	۸۸.۴	۱۰۰	اراک
۱۰۰	۱۰۰	۱۰۰	۱۰۰	تفرش
۱۰۰	۱۰۰	۱۰۰	۱۰۰	خنداب
۱۰۰	۱۰۰	۱۰۰	۱۰۰	دلپجان
۱۰۰	۱۰۰	۸۴.۵	۱۰۰	شازند
۱۰۰	۱۰۰	۱۰۰	۱۰۰	فراهان
۱۰۰	۱۰۰	۱۰۰	۱۰۰	کمیجان
۱۰۰	۱۰۰	۱۰۰	۱۰۰	محللات
۱۰۰	۹۹.۱	۹۵.۱	۱۰۰	دانشگاه

جدول درصد مراقبت دانش آموزان گروه هدف توسط پزشک
سال تحصیلی ۱۴۰۰-۱۴۰۱

پایه اول	پایه چهارم	پایه هفتم	پایه دهم	
۱۰۰	۱۰۰	۱۰۰	۱۰۰	آشپان
۶۹.۶	۶۰	۴۸.۳	۶۲	اراک
۹۳.۶	۹۷.۶	۹۱	۹۹	تفرش
۹۶	۱۰۰	۹۷.۵	۱۰۰	خنداب
۸۷.۱	۹۱	۸۷.۳	۱۰۰	دلپجان
۸۱.۶	۷۳.۷	۶۱	۷۷.۱	شازند
۸۹.۴	۹۷.۴	۹۸.۱	۱۰۰	فراهان
۸۹.۷	۱۰۰	۹۴.۳	۱۰۰	کمیجان
۱۰۰	۱۰۰	۸۸.۶	۱۰۰	محللات
۷۷.۹	۶۸	۶۲.۴	۷۸.۸	دانشگاه

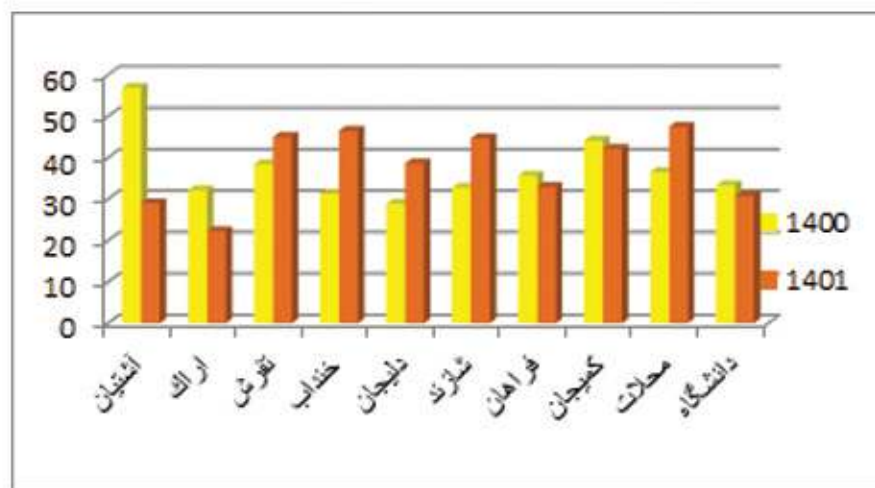
جدول درصد مراقبت دانش آموزان گروه هدف توسط پزشک
سال تحصیلی ۱۴۰۱-۱۴۰۲

پایه اول	پایه چهارم	پایه هفتم	پایه دهم	
۱۰۰	۱۰۰	۱۰۰	۱۰۰	آشپان
۹۶	۷۳.۴	۷۲.۱	۷۶.۲	اراک
۱۰۰	۹۰.۷	۹۶.۸	۸۳	تفرش
۱۰۰	۹۳.۱	۸۹.۹	۹۰	خنداب
۱۰۰	۹۸.۲	۱۰۰	۸۵	دلپجان
۹۱.۵	۸۷.۱	۷۳.۶	۶۲.۳	شازند
۹۵.۸	۷۹.۹	۷۹.۸	۱۰۰	فراهان
۹۷.۵	۸۴.۵	۸۴.۵	۸۴	کمیجان
۱۰۰	۷۶.۶	۷۳.۳	۸۶	محللات
۹۸	۸۷	۸۵.۵	۸۵.۱	دانشگاه

جدول درصد مراقبت یک ساله جوانان ۱۸ تا ۲۹ سال در سال های ۱۴۰۰ و ۱۴۰۱

شهرستان	آشتیان	اراک	نفرش	خنداب	دلیجان	شازند	فراهان	کمیجان	محلان	دانشگاه
۱۴۰۰	۵۶.۹	۳۲.۱	۳۸.۴	۳۱.۳	۲۸.۸	۳۲.۷	۳۵.۶	۴۴.۱	۳۶.۵	۳۳.۳
۱۴۰۱	۲۹	۲۲.۳	۴۵	۴۶.۵	۳۸.۶	۴۴.۷	۳۲.۹	۴۲.۱	۴۷.۴	۳۰.۸

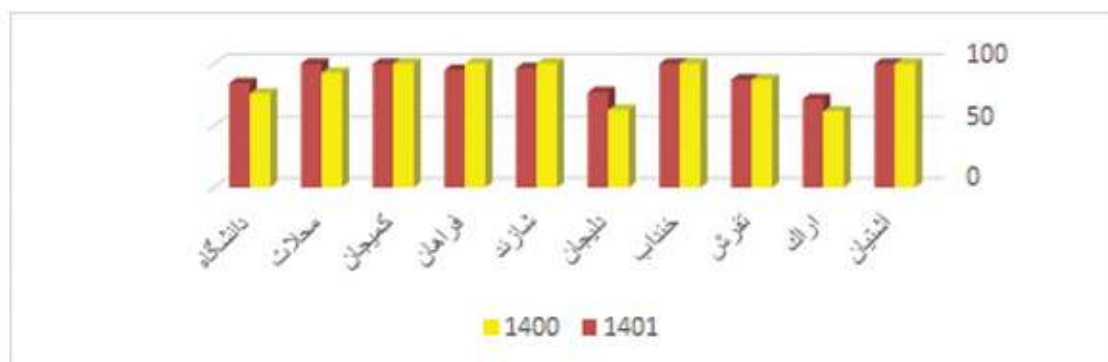
نمودار درصد مراقبت یک ساله جوانان ۱۸ تا ۲۹ سال در سال های ۱۴۰۰ و ۱۴۰۱



درصد پوشش سه سالانه جوانان ۱۸ تا ۲۹ سال در سال های ۱۴۰۰، ۱۴۰۱

شهرستان	آشتیان	اراک	نفرش	خنداب	دلیجان	شازند	فراهان	کمیجان	محلان	دانشگاه
۱۴۰۰	۱۰۰	۶۱.۶	۸۷.۱	۱۰۰	۶۲.۵	۱۰۰	۱۰۰	۱۰۰	۹۲.۶	۷۵.۸
۱۴۰۱	۱۰۰	۷۱.۵	۸۷.۱	۱۰۰	۷۷.۱	۹۶.۵	۹۴.۹	۱۰۰	۱۰۰	۸۴.۳

نمودار درصد پوشش سه سالانه جوانان ۱۸ تا ۲۹ سال در سال های ۱۴۰۰، ۱۴۰۱



جدول درصد مراقبت دانش آموزان گروه هدف توسط مراقب سلامت در سال تحصیلی ۱۴۰۱-۱۴۰۲

پایه اول	پایه چهارم	پایه هفتم	پایه دهم
آشتیان	۱۰۰	۱۰۰	۱۰۰
اراک	۱۰۰	۹۵.۶	۹۴.۲
نفرش	۱۰۰	۱۰۰	۱۰۰
خنداب	۱۰۰	۱۰۰	۱۰۰
دلیجان	۱۰۰	۱۰۰	۱۰۰
شازند	۱۰۰	۱۰۰	۱۰۰
فراهان	۱۰۰	۱۰۰	۱۰۰
کمیجان	۱۰۰	۱۰۰	۱۰۰
محلان	۱۰۰	۱۰۰	۹۳.۵
دانشگاه	۱۰۰	۹۷.۵	۹۶

نمودار درصد مراقبت دانش آموزان گروه هدف توسط مراقب به تفکیک پایه و سال تحصیلی



جدول درصد پوشش معاینات گروه جوانان در دانشگاه علوم پزشکی اراک در سال ۱۴۰۱

درصد پوشش معاینات توسط مراقب سلامت در گروه جوانان	۸۴٪
درصد پوشش معاینات توسط پزشک در گروه جوانان	۲٪

جدول درصد پوشش معاینات دانش آموزان گروه هدف در دانشگاه علوم پزشکی اراک در سال تحصیلی ۱۴۰۲-۱۴۰۱

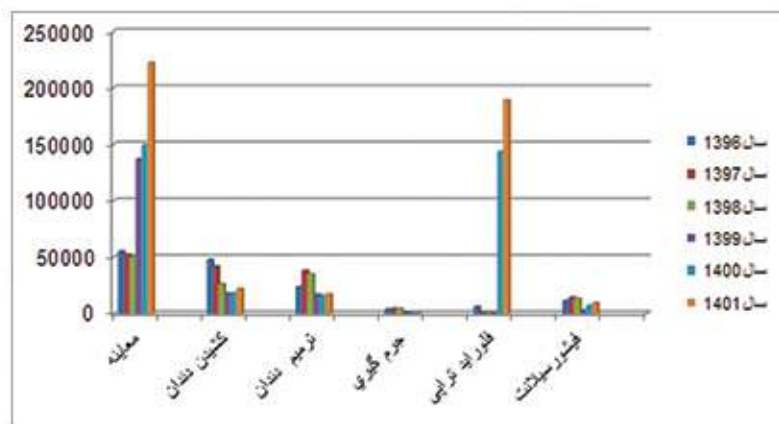
درصد پوشش معاینات توسط مراقب سلامت در دانش آموزان پایه اول	۱۰۰٪
درصد پوشش معاینات توسط پزشک در دانش آموزان پایه اول	۹۸٪
درصد پوشش معاینات توسط مراقب سلامت در دانش آموزان پایه چهارم	۹۸٪
درصد پوشش معاینات توسط پزشک در دانش آموزان پایه چهارم	۸۷٪
درصد پوشش معاینات توسط مراقب سلامت در دانش آموزان پایه هفتم	۹۶٪
درصد پوشش معاینات توسط پزشک در دانش آموزان پایه هفتم	۸۶٪
درصد پوشش معاینات توسط مراقب سلامت در دانش آموزان پایه دهم	۱۰۰٪
درصد پوشش معاینات توسط پزشک در دانش آموزان پایه دهم	۸۵٪
تعداد کل دانش آموزان	۱۶۵۳۷۹
تعداد کل دانش آموزان گروه هدف (اول، چهارم، هفتم و دهم)	۵۹۱۹۱

جدول پوشش ارائه خدمات دندانپزشکی در مراکز خدمات جامع سلامت شهری و روستایی دانشگاه علوم پزشکی اراک طی سالهای ۱۳۹۶ لغایت ۱۴۰۱

نوع خدمت	سال ۱۳۹۶	سال ۱۳۹۷	سال ۱۳۹۸	سال ۱۳۹۹	سال ۱۴۰۰	سال ۱۴۰۱
معاینه	۵۵۲۲۴	۵۲۲۶۴	۵۰۱۳۲	۱۳۶۸۹۴	۱۴۹۰۳۱	۲۲۲۰۷۷
کشیدن دندان	۴۷۹۴۳	۴۱۹۷۷	۲۶۰۵۳	۱۷۷۹۵	۱۸۲۹۱	۲۲۰۴۶
ترمیم دندان	۲۳۸۴۴	۳۸۰۷۶	۳۵۱۵۸	۱۶۹۷۸	۱۵۹۶۱	۱۷۱۸۵
جرم گیری	۳۶۶۰	۴۶۱۴	۴۴۷۰	۸۸۷	۴۸۸	۱۰۲۲
فلوراید تراپی	۶۱۸۷	۵۱۶	۵۸۷	۰	۱۴۳۱۲۳	۱۸۸۹۴۷
فیشر سیلانت	۱۱۴۸۶	۱۴۳۳۰	۱۳۲۹۲	۳۰۵۹	۷۰۱۲	۹۲۸۷
تعداد نیرو	۳۴	۳۶	۳۵	۳۴	۳۶	۳۴

توجه: ۱- از ابتدای سال ۱۳۹۳ به دلیل استقلال دانشکده علوم پزشکی ساوه، آمار ارائه خدمات دندانپزشکی شهرستانهای ساوه و زرندیه جزء آمار سال ۱۳۹۳ به بعد نمی باشد و به دلیل استقلال دانشکده ع پ خمین در سال ۱۳۹۵، آمار خدمات دندانپزشکی سال ۱۳۹۵ مربوط به ۹ شهرستان تحت پوشش دانشگاه می باشد. ۲- بر اساس دستورالعملهای پزشک خانواده شهری و روستایی ارائه خدمت وارنیش فلوراید کودکان زیر ۳ تا ۱۴ سال توسط بهورزان و مراقبین سلامت به تعداد ۱۲۱۵۷۰ نفر در سال ۱۳۹۹ انجام شده است. ۳- علت کاهش ارائه خدمات (ترمیم، فیشر سیلانت و جرم گیری ...) در سال ۱۳۹۹ نسبت به سال های قبل، شیوع بیماری کووید-۱۹ در سال ۱۳۹۹ و ارائه خدمات صرفاً اورژانسی در شرایط قرمز می باشد.

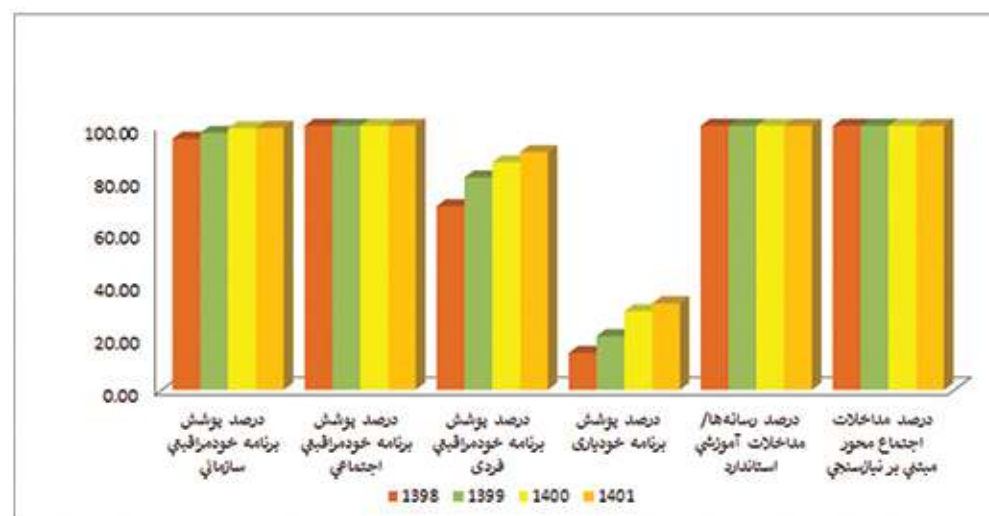
نمودار پوشش ارائه خدمات دندانپزشکی در مراکز خدمات جامع سلامت شهری و روستایی دانشگاه علوم پزشکی اراک طی سالهای ۱۳۹۶ لغایت ۱۴۰۱



جدول برنامه ملی ترویج و توسعه خودمراقبتی دانشگاه علوم پزشکی اراک
به تفکیک شهرستان در سال ۱۴۰۱

عنوان شاخص	میزان دانشگاه		مقادیر به تفکیک شهرستان							
	۱۴۰۰	۱۴۰۱	آذربایجان	اراک	زنجان	اصفهان	کرج	سمنان	سبزگان	قزوین
درصد پوشش برنامه خودمراقبتی سازمانی	۹۹.۰۰	۹۹.۲۰	۱۰۰	۹۳	۱۰۰	۱۰۰	۱۰۰	۱۰۰	۱۰۰	۱۰۰
درصد پوشش برنامه خودمراقبتی اجتماعی	۱۰۰	۱۰۰	۱۰۰	۱۰۰	۱۰۰	۱۰۰	۱۰۰	۱۰۰	۱۰۰	۱۰۰
درصد پوشش برنامه خودمراقبتی فردی	۸۶.۱	۹۰	۱۰۰	۸۵	۹۳	۹۷	۹۴	۱۰۰	۱۰۰	۱۰۰
درصد پوشش برنامه خودیاری	۲۹.۶۹	۳۲.۷	۴۵.۲۴	۲۰.۲۱	۷۲.۳	۴۰.۳	۴۰.۵۷	۵۵.۶	۶۹.۷۹	۶۶.۴
درصد رسانه‌ها/ مداخلات آموزشی استاندارد	۱۰۰	۱۰۰	۱۰۰	۱۰۰	۱۰۰	۱۰۰	۱۰۰	۱۰۰	۱۰۰	۱۰۰
درصد مداخلات اجتماع محور مبتنی بر نیازسنجی	۱۰۰	۱۰۰	۱۰۰	۱۰۰	۱۰۰	۱۰۰	۱۰۰	۱۰۰	۱۰۰	۱۰۰

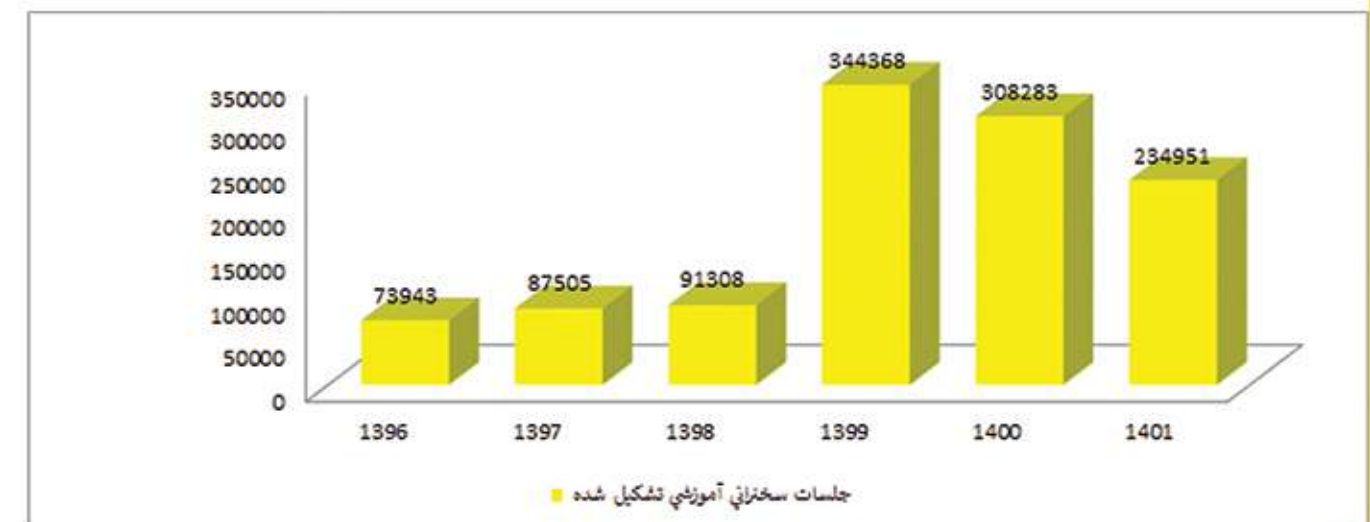
نمودار میزان شاخص های برنامه ملی ترویج و توسعه خودمراقبتی دانشگاه علوم پزشکی اراک طی سال های ۱۳۹۸ الی ۱۴۰۰



جدول بررسی و جمع بندی یکساله آمار فعالیت های آموزش مسائل بهداشتی طی سالهای ۱۳۹۷-۱۴۰۱

نوع فعالیت	۱۳۹۷	۱۳۹۸	۱۳۹۹	۱۴۰۰	۱۴۰۱
جلسات سخنرانی آموزشی تشکیل شده	۸۷,۵۰۵	۹۱,۳۰۸	۳۴۴,۳۶۸	۳۰۸,۲۸۳	۲۳۴,۹۵۱
شرکت کنندگان در جلسات آموزشی	۱,۱۷۸,۰۱۴	۱,۵۶۹,۱۸۴	۳,۳۳۰,۷۶۶	۲,۳۱۱,۹۳۶	۲,۴۴۳,۰۱۵
بار نمایش فیلم آموزشی	۱۳,۸۴۳	۱۳,۱۰۰	۱۸,۳۰۴	۳۸,۳۶۸	۳۵,۳۹۴
نمایش فیلم های آموزشی	۱۴۰,۱۱۳	۱۵۰,۳۱۷	۱۷۰,۴۵۰	۲۸۲,۶۷۰	۳۵۹,۱۴۴
پوستر، تراکت، اطلاعیه توزیع شده (برگه)	۴۲,۲۰۳	۷۲,۹۶۸	۱۰۱,۸۴۵	۷۵,۰۹۵	۶۶,۶۸۵
پمفلت و فولدر و..... توزیع شده (برگه)	۴۴۱,۹۹۲	۴۳۷,۸۰۷	۶۸۸,۵۱۶	۳۰۹,۰۵۵	۳۱۴,۱۱۲
کتاب و جزوات توزیع شده (جلد)	۵۳,۲۹۳	۳۰,۸۳۰	۳۲,۹۰۱	۴۴,۰۱۸	۳۴,۲۱۵
تعداد پتر و پلاکارد تهیه شده	۱,۴۹۶	۱,۰۵۵	۱,۱۴۸	۵,۳۰۱	۱۱,۸۳۲
تعداد پیامک ارسال شده	۲۴,۶۶۵	۵۴,۷۰۹	۱۱۰,۹۰۴	۱۱۴,۳۴۱	۲۵۶,۷۹۲
تعداد پیام و برنامه های درج شده در سایت	۹۵۰	۱,۱۰۰	۲,۰۰۰	۲,۴۰۰	۲,۴۵۰

نمودار توزیع فراوانی جلسات سخنرانی آموزش مسائل بهداشتی برگزار شده دانشگاه علوم پزشکی اراک طی سال ۱۳۹۶ الی ۱۴۰۱



جدول درصد مراقبت دیابت توسط بهورز / مراقبت سلامت در سال های ۱۴۰۰ و ۱۴۰۱ سامانه سیب

شهرستان	آششيان	اراک	نفرش	خنداب	دلیجان	شازند	فراهان	کمیجان	محلالت	دانشگاه
سال ۱۴۰۰	۱۰۰	۷۰	۱۰۰	۱۰۰	۹۱	۱۰۰	۱۰۰	۱۰۰	۱۰۰	۹۷
سال ۱۴۰۱	۱۰۰	۸۳	۱۰۰	۱۰۰	۹۳	۱۰۰	۱۰۰	۱۰۰	۱۰۰	۱۰۰

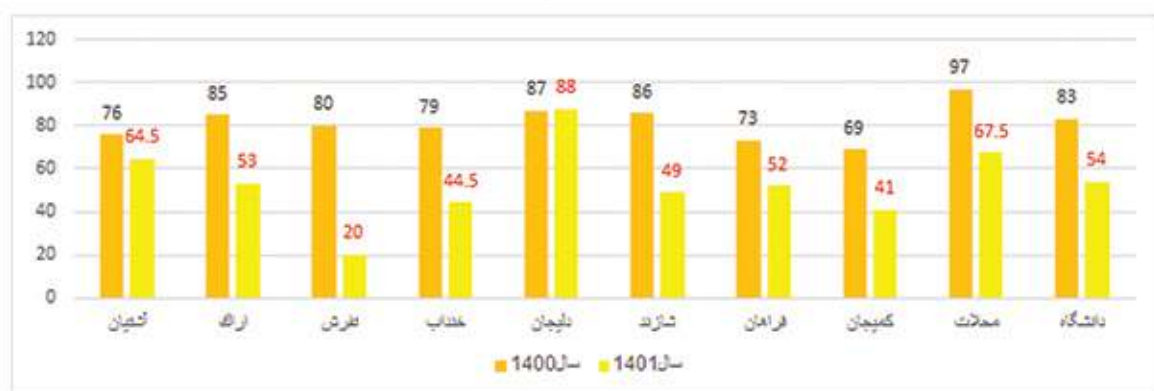
نمودار درصد مراقبت دیابت توسط بهورز / مراقبت سلامت در سال های ۱۴۰۰ و ۱۴۰۱ سامانه سیب



جدول درصد بیماران دیابتی کنترل شده دارای HbA1C کمتر از ۸ در سال های ۱۴۰۰ و ۱۴۰۱ پورتال غیرواگیر

شهرستان	آششيان	اراک	نفرش	خنداب	دلیجان	شازند	فراهان	کمیجان	محلالت	دانشگاه
سال ۱۴۰۰	۷۶	۸۵	۸۰	۷۹	۸۷	۸۶	۷۳	۶۹	۹۷	۸۳
سال ۱۴۰۱	۶۶.۵	۵۳	۲۰	۴۴.۵	۸۸	۴۹	۵۲	۴۱	۶۷.۵	۵۴

جدول درصد بیماران دیابتی کنترل شده دارای HbA1C کمتر از ۸ در سال های ۱۴۰۰ و ۱۴۰۱ پورتال غیرواگیر



جدول درصد افراد ۳۰ سال و بالاتر شناسایی شده مبتلا به دیابت در سال های ۱۴۰۰ و ۱۴۰۱ سامانه سیب

شهرستان	آششيان	اراک	نفرش	خنداب	دلیجان	شازند	فراهان	کمیجان	محلالت	دانشگاه
سال ۱۴۰۰	۵.۷	۵.۳	۹	۵.۷	۵.۸	۶.۲	۸.۷	۷.۲	۷.۲	۵.۱
سال ۱۴۰۱	۷.۷	۹.۱	۹.۲	۷.۱	۱۱.۱	۵.۶	۱۰.۴	۵.۵	۹.۹	۷.۹

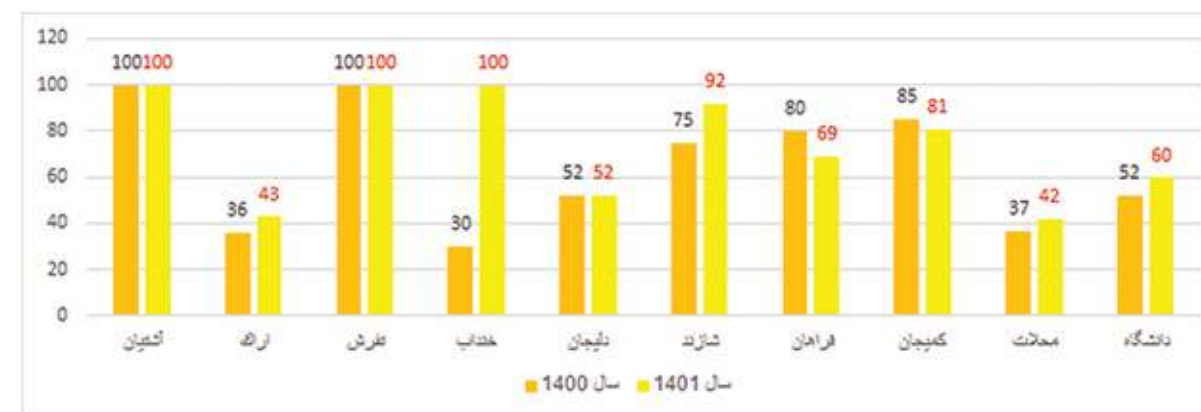
نمودار درصد افراد ۳۰ سال و بالاتر شناسایی شده مبتلا به دیابت در سال های ۱۴۰۰ و ۱۴۰۱ سامانه سیب



جدول درصد مراقبت دیابت توسط پزشک در سال های ۱۴۰۰ و ۱۴۰۱ سامانه سیب

شهرستان	آششيان	اراک	نفرش	خنداب	دلیجان	شازند	فراهان	کمیجان	محلالت	دانشگاه
سال ۱۴۰۰	۱۰۰	۳۶	۱۰۰	۳۰	۵۲	۷۵	۸۰	۸۵	۳۷	۵۲
سال ۱۴۰۱	۱۰۰	۴۳	۱۰۰	۱۰۰	۵۲	۹۲	۶۹	۸۱	۴۲	۶۰

نمودار درصد مراقبت دیابت توسط پزشک در سال های ۱۴۰۰ و ۱۴۰۱ سامانه سیب



جدول درصد مرگ و میر فشار خون توسط بهورز / مراقبت سلامت در سال های ۱۴۰۰ و ۱۴۰۱ سامانه سیب

شهرستان	آشتیان	اراک	نفرش	خنداب	دلیجان	شازند	فراهان	کمیجان	محلات	دانشگاه
سال ۱۴۰۰	۱۰۰	۹۵	۱۰۰	۱۰۰	۱۰۰	۱۰۰	۱۰۰	۱۰۰	۱۰۰	۱۰۰
سال ۱۴۰۱	۱۰۰	۹۷	۱۰۰	۱۰۰	۱۰۰	۱۰۰	۱۰۰	۱۰۰	۱۰۰	۱۰۰

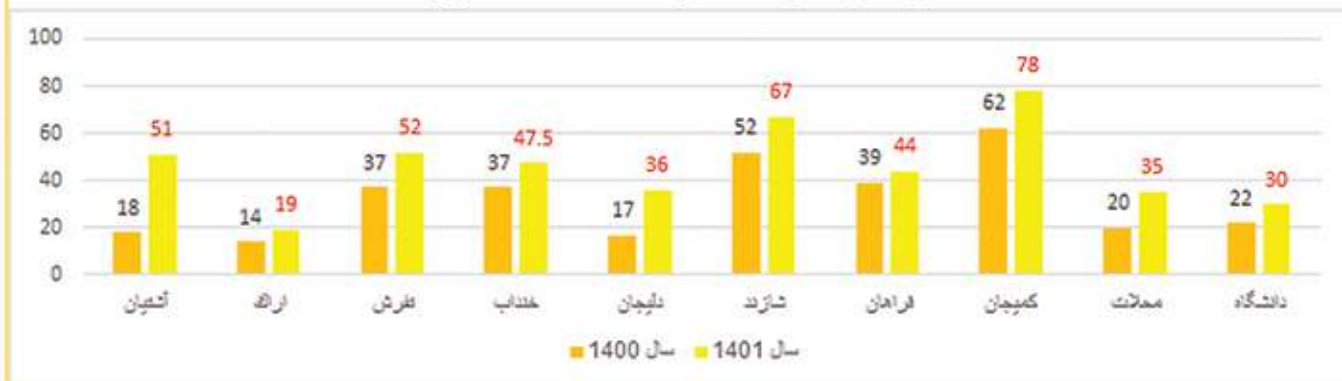
نمودار درصد مرگ و میر فشار خون توسط بهورز / مراقبت سلامت در سال های ۱۴۰۰ و ۱۴۰۱ سامانه سیب



جدول درصد افراد ۳۰ سال و بالاتر که از نظر خطر حوادث قلبی عروقی ارزیابی شده اند در سال های ۱۴۰۰ و ۱۴۰۱ سامانه سیب

شهرستان	آشتیان	اراک	نفرش	خنداب	دلیجان	شازند	فراهان	کمیجان	محلات	دانشگاه
سال ۱۴۰۰	۱۸	۱۴	۳۷	۳۷	۱۷	۵۲	۳۹	۶۲	۲۰	۲۲
سال ۱۴۰۱	۵۱	۱۹	۵۲	۴۷.۵	۳۶	۶۷	۴۴	۷۸	۳۵	۳۰

نمودار درصد افراد ۳۰ سال و بالاتر که از نظر خطر حوادث قلبی عروقی ارزیابی شده اند در سال های ۱۴۰۰ و ۱۴۰۱ سامانه سیب



جدول درصد افراد ۳۰ سال و بالاتر شناسایی شده مبتلا به فشار خون بالا در سال های ۱۴۰۰ و ۱۴۰۱ سامانه سیب

شهرستان	آشتیان	اراک	نفرش	خنداب	دلیجان	شازند	فراهان	کمیجان	محلات	دانشگاه
سال ۱۴۰۰	۱۷.۲۴	۸.۷۷	۱۶.۱۹	۱۶.۳	۹.۸	۱۷.۱۳	۲۰.۹۶	۱۵.۱۳	۱۰.۵	۱۰
سال ۱۴۰۱	۱۹.۵	۱۵.۳	۱۷.۶	۱۸	۱۵.۳	۱۵.۲	۲۲.۶	۱۰.۷	۱۵.۳	۱۵.۶

نمودار درصد افراد ۳۰ سال و بالاتر شناسایی شده مبتلا به فشار خون بالا در سال های ۱۴۰۰ و ۱۴۰۱ سامانه سیب



جدول درصد مرگ و میر فشار خون توسط پزشک در سال های ۱۴۰۰ و ۱۴۰۱ سامانه سیب

شهرستان	آشتیان	اراک	نفرش	خنداب	دلیجان	شازند	فراهان	کمیجان	محلات	دانشگاه
سال ۱۴۰۰	۱۰۰	۴۳	۱۰۰	۴۰	۵۳	۸۷	۹۱	۸۶	۶۱	۶۵
سال ۱۴۰۱	۱۰۰	۶۸	۹۲	۱۰۰	۱۰۰	۱۰۰	۸۰	۸۸	۵۴	۷۲

نمودار درصد مرگ و میر فشار خون توسط پزشک در سال های ۱۴۰۰ و ۱۴۰۱ سامانه سیب



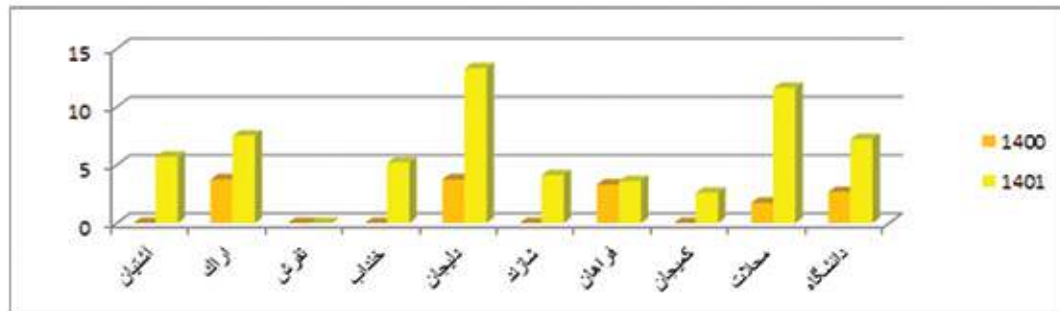
تعداد موارد قطعی cchf در سال های ۱۴۰۰ و ۱۴۰۱

شهرستان	آشتیان	اراک	نفرس	خنداب	دلیجان	شازند	فراهان	کمیجان	محلات	دانشگاه
۱۴۰۰	۰	۰	۰	۰	۰	۰	۰	۰	۰	۰
۱۴۰۱	۰	۰	۰	۰	۰	۰	۰	۰	۰	۰

جدول میزان بروز موارد جدید سل ریوی اسمیر مثبت در صد هزار نفر جمعیت در سال های ۱۴۰۰ و ۱۴۰۱

شهرستان	آشتیان	اراک	نفرس	خنداب	دلیجان	شازند	فراهان	کمیجان	محلات	دانشگاه
۱۴۰۰	۰	۳.۷۵	۰	۰	۳.۷۵	۰	۳.۳	۰	۱.۷۴	۲.۶۷
۱۴۰۱	۵.۷	۷.۵	۰	۵.۲	۱۳.۳	۴.۱	۳.۶	۲.۶	۱۱.۶	۷.۲

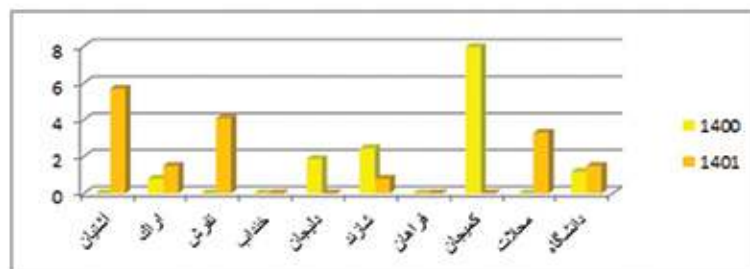
نمودار میزان بروز موارد جدید سل ریوی اسمیر مثبت در صد هزار نفر جمعیت در سال های ۱۴۰۰ و ۱۴۰۱



نمودار میزان بروز موارد جدید سل ریوی اسمیر منفی و نامشخص در صد هزار نفر جمعیت در سال های ۱۴۰۰ و ۱۴۰۱

شهرستان	آشتیان	اراک	نفرس	خنداب	دلیجان	شازند	فراهان	کمیجان	محلات	دانشگاه
۱۴۰۰	۰	۰.۸	۰	۰	۱.۸۷	۲.۴۶	۰	۷.۹۶	۰	۱.۱۸
۱۴۰۱	۵.۷	۱.۵	۴.۱	۰	۰	۰.۸	۰	۰	۳.۳	۱.۵

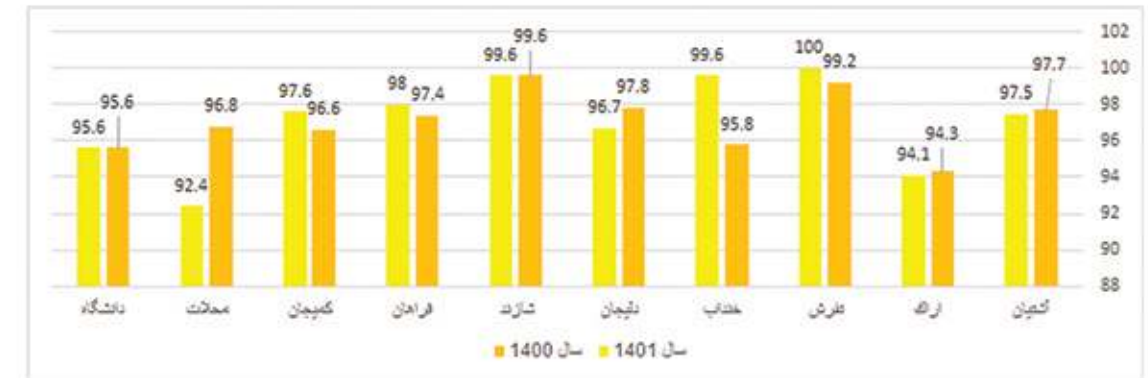
نمودار میزان بروز سل دستگاه تنفسی تایید شده در صد هزار نفر جمعیت در سال های ۱۴۰۰ و ۱۴۰۱



جدول درصد نمونه گیری به موقع در برنامه / فتیل کتونوری نوزادان در سال های ۱۴۰۰ و ۱۴۰۱

شهرستان	آشتیان	اراک	نفرس	خنداب	دلیجان	شازند	فراهان	کمیجان	محلات	دانشگاه
۱۴۰۰	۹۷.۷	۹۴.۳	۹۹.۲	۹۵.۸	۹۷.۸	۹۹.۶	۹۷.۴	۹۶.۶	۹۶.۸	۹۵.۶
۱۴۰۱	۹۷.۵	۹۶.۱	۱۰۰	۹۹.۶	۹۶.۷	۹۹.۶	۹۸	۹۷.۶	۹۲.۴	۹۵.۶

نمودار درصد نمونه گیری به موقع در برنامه / فتیل کتونوری نوزادان در سال های ۱۳۹۸ و ۱۳۹۹



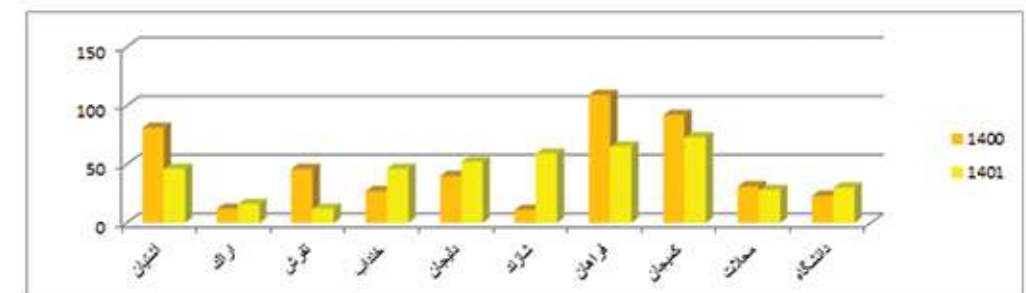
میزان بروز سالک جلدی در صد هزار نفر جمعیت در سال های ۱۴۰۰ و ۱۴۰۱

شهرستان	آشتیان	اراک	نفرس	خنداب	دلیجان	شازند	فراهان	کمیجان	محلات	دانشگاه
۱۴۰۰	۰	۰	۰	۰	۰	۰	۰	۰	۰	۰
۱۴۰۱	۰	۰	۰	۰	۰	۰	۰	۰	۰	۰

جدول میزان بروز تب مالت در صد هزار نفر جمعیت در سال های ۱۴۰۰ و ۱۴۰۱

شهرستان	آشتیان	اراک	نفرس	خنداب	دلیجان	شازند	فراهان	کمیجان	محلات	دانشگاه
۱۴۰۰	۸۱	۱۲	۴۶	۲۷	۴۰	۱۱	۱۰۹	۹۲	۳۱	۲۳
۱۴۰۱	۴۶	۱۶	۱۲	۴۶	۵۲	۵۹	۶۵	۷۳	۲۸	۳۰

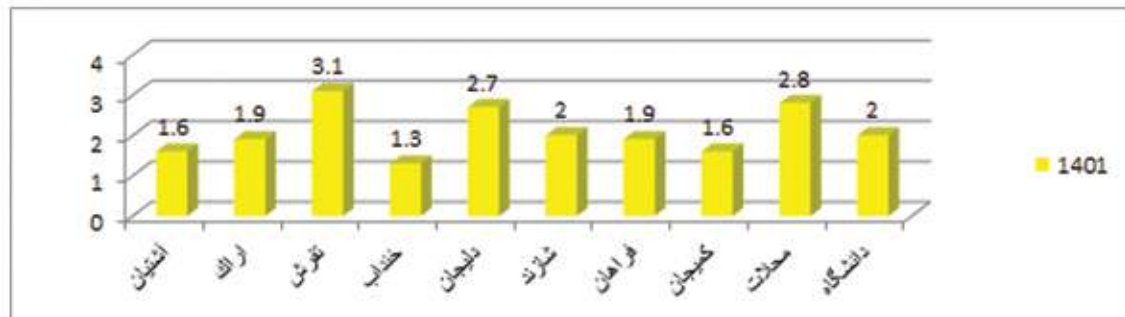
نمودار میزان بروز تب مالت در صد هزار نفر جمعیت در سال های ۱۴۰۰ و ۱۴۰۱



جدول درصد شیوع کوتاه قدی در کودکان زیر ۵ سال در سال ۱۴۰۰ و ۱۴۰۱

شهرستان	آشیا	اراک	نفرس	خنداب	دلیجان	شازند	فراهان	کمیجان	محلان	دانشگاه
۱۴۰۰	۱.۷	۱.۶	۳.۸	۱.۳	۲.۹	۱.۷	۲.۱	۱.۲	۲.۵	۱.۸
۱۴۰۱	۱.۶	۱.۹	۳.۱	۱.۳	۲.۷	۲	۱.۹	۱.۶	۲.۸	۲

نمودار درصد شیوع کوتاه قدی در کودکان زیر ۵ سال در سال ۱۴۰۱



جدول شیوع اضافه وزن و چاقی کودکان زیر ۵ سال در سال ۱۴۰۱

شهرستان	آشیا	اراک	نفرس	خنداب	دلیجان	شازند	فراهان	کمیجان	محلان	دانشگاه
چاقی	۰.۶	۰.۶	۰.۶	۰.۳	۰.۷	۰.۳	۰.۶	۰.۳	۰.۴	۰.۴
اضافه وزن	۲.۱	۱.۶	۲	۱.۶	۲.۱	۱.۲	۱.۲	۲.۱	۱.۸	۱.۶
احتمال اضافه وزن	۱۰.۷	۱۳.۴	۱۰.۴	۱۱.۸	۱۲.۸	۱۰.۸	۱۰.۵	۱۰.۶	۱۳.۱	۱۱.۹

نمودار شیوع چاقی کودکان زیر ۵ سال در سال ۱۴۰۱



نمودار شیوع اضافه وزن کودکان زیر ۵ سال در سال ۱۴۰۱



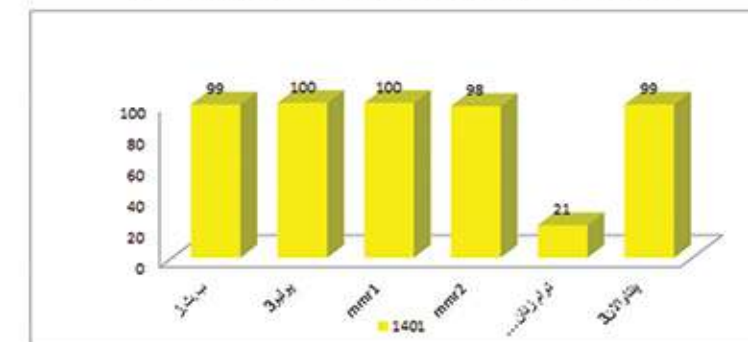
جدول درصد پوشش واکسیناسیون کودکان زیر یکسال و مادران باردار در دانشگاه علوم پزشکی اراک به تفکیک شهرستان سال ۱۴۰۱

شهرستان	ب.ث.ز	پنتاوالان ۳	پولیو ۳	mmr1	mmr2	توام زنان باردار
آشیا	۹۶	۱۰۴	۱۰۴	۹۸	۹۶	۵
اراک	۹۸	۹۹	۱۰۰	۱۰۱	۹۸	۲۳
نفرس	۹۹	۹۷	۹۷	۹۸	۹۷	۱۹
خنداب	۹۸	۱۰۰	۱۰۰	۱۰۱	۹۸	۱۴
دلیجان	۹۶	۹۷	۹۷	۹۷	۹۶	۱۹
شازند	۹۹	۱۰۱	۱۰۱	۱۰۲	۹۹	۱۷
فراهان	۹۷	۱۰۸	۱۱۰	۱۰۲	۹۹	۱۶
کمیجان	۹۹	۹۶	۹۶	۹۸	۹۹	۸
محلان	۹۶	۹۸	۹۸	۹۶	۹۶	۲۳
دانشگاه	۹۹	۹۹	۱۰۰	۱۰۰	۹۸	۲۱

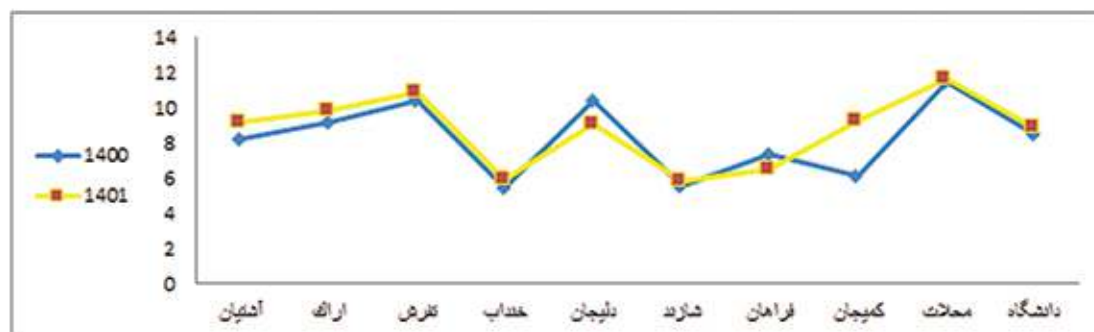
جدول روند پوشش واکسیناسیون در کودکان زیر یکسال و مادران باردار در دانشگاه علوم پزشکی اراک طی سالهای ۱۳۹۴ لغایت ۱۴۰۱

ب.ث.ز	۱۳۹۴	۱۳۹۵	۱۳۹۶	۱۳۹۷	۱۳۹۸	۱۳۹۹	۱۴۰۰	۱۴۰۱
ب.ث.ز	۱۰.۸	۱۰.۸	۱۰.۳	۹۹	۹۸	۱۰.۶	۱۰.۴	۹۹
پولیو ۳	۱۰.۵	۱۰.۴	۱۰۰	۱۰.۲	۱۰۰	۱۰.۵	۹۸	۱۰۰
mmr1	۱۰.۱	۱۰.۵	۱۰.۱	۱۰.۷	۱۰.۸	۱۱.۰	۱۰.۱	۱۰۰
mmr2	۹۹	۱۰.۴	۱۰.۵	۱۱۱	۱۱۵	۱۱۵	۱۰.۳	۹۸
توام زنان باردار	۳۲	۲۹	۲۵	۲۲	۲۱	۲۶	۲۳	۲۱
پنتاوالان ۳	۱۰.۶	۱۰.۴	۹۹	۱۰.۱	۹۹	۱۰.۴	۹۷	۹۹

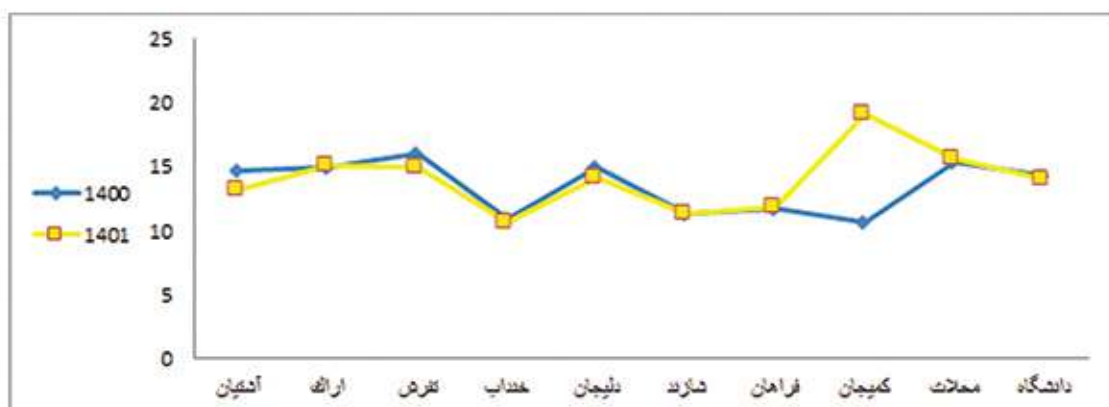
نمودار روند پوشش واکسیناسیون در کودکان زیر یکسال و مادران باردار در دانشگاه علوم پزشکی اراک در سال ۱۴۰۱



نمودار شیوع چاقی در نوجوانان در سال ۱۴۰۰ و ۱۴۰۱



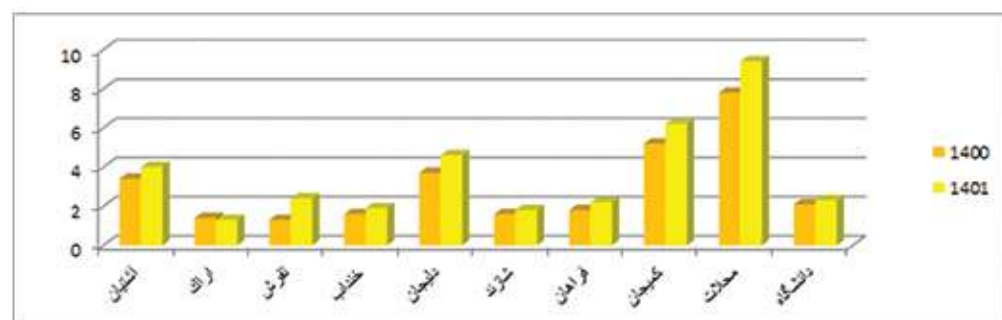
نمودار شیوع اضافه وزن در نوجوانان در سال ۱۴۰۰ و ۱۴۰۱



جدول درصد تشخیص اختلال روانپزشکی در جمعیت غربال مثبت ۱۵ - ۵۹ سال در سال های ۱۴۰۰ و ۱۴۰۱

شهرستان	آشنیان	اراک	نقرش	خنداب	دلیجان	شازند	فراهان	کمیجان	محللات	دانشگاه
۱۴۰۰	۳.۶	۱.۶	۱.۳	۱.۶	۳.۷	۱.۶	۱.۸	۵.۲	۷.۸	۲.۱
۱۴۰۱	۴	۱.۳	۲.۶	۱.۹	۶.۶	۱.۸	۲.۲	۶.۲	۹.۶	۲.۳

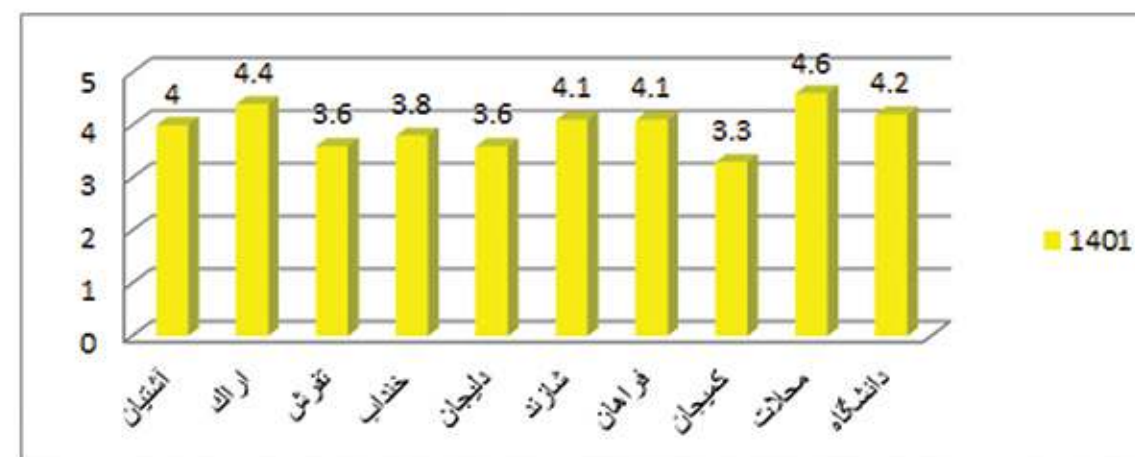
نمودار درصد تشخیص اختلال روانپزشکی در جمعیت غربال مثبت ۱۵ - ۵۹ سال در سال های ۱۴۰۰ و ۱۴۰۱



جدول شیوع لغری در کودکان زیر ۵ سال در سال های ۱۴۰۰ و ۱۴۰۱

شهرستان	آشنیان	اراک	نقرش	خنداب	دلیجان	شازند	فراهان	کمیجان	محللات	دانشگاه
۱۴۰۰	۴.۳	۶.۷	۳.۶	۳.۶	۳.۳	۳.۸	۶.۹	۲.۹	۳.۷	۶.۱
۱۴۰۱	۴	۶.۶	۳.۶	۳.۸	۳.۶	۴.۱	۶.۱	۳.۳	۴.۶	۴.۲

نمودار درصد شیوع کوتاه قدی در کودکان زیر ۵ سال در سال ۱۴۰۱



مقایسه درصد شیوع چاقی در کودکان زیر ۵ سال در سال های ۱۴۰۰ و ۱۴۰۱

شهرستان	آشنیان	اراک	نقرش	خنداب	دلیجان	شازند	فراهان	کمیجان	محللات	دانشگاه
۱۴۰۰	۰.۶	۰.۵	۰.۸	۰.۵	۰.۶	۰.۳	۰.۶	۰.۲	۰.۶	۰.۵
۱۴۰۱	۰.۶	۰.۶	۰.۶	۰.۳	۰.۷	۰.۳	۰.۶	۰.۳	۰.۶	۰.۶

مقایسه درصد شیوع اضافه وزن در کودکان زیر ۵ سال در سال های ۱۴۰۰ و ۱۴۰۱

شهرستان	آشنیان	اراک	نقرش	خنداب	دلیجان	شازند	فراهان	کمیجان	محللات	دانشگاه
۱۴۰۰	۱.۳	۱.۸	۱.۸	۱.۶	۲	۱.۵	۱.۶	۱.۷	۲.۶	۱.۸
۱۴۰۱	۲.۱	۱.۶	۲	۱.۶	۲.۱	۱.۲	۱.۲	۲.۱	۱.۸	۱.۶

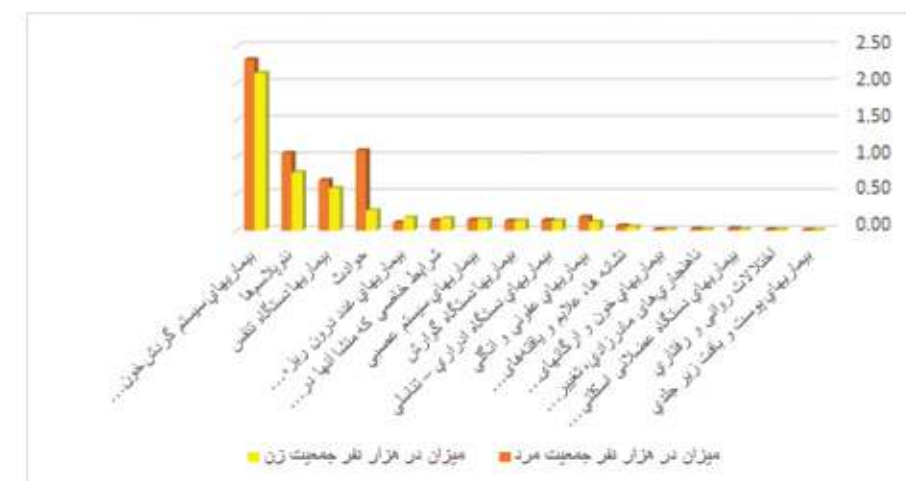
جدول شیوع اضافه وزن و چاقی در نوجوانان در سال ۱۴۰۱

شهرستان	آشنیان	اراک	نقرش	خنداب	دلیجان	شازند	فراهان	کمیجان	محللات	دانشگاه
چاقی	۹.۲	۹.۸	۱۰.۹	۵.۹	۹.۱	۵.۸	۶.۵	۹.۳	۱۱.۷	۸.۹
اضافه وزن	۱۳.۲	۱۵.۱	۱۵	۱۰.۷	۱۴.۲	۱۱.۳	۱۱.۹	۱۹.۱	۱۵.۷	۱۴

جدول علل کلی مرگ به تفکیک جنسیت در سال ۱۴۰۱

علت های کلی فوت	زن		مرد		کل	
	درصد از کل مرگها	میزان نفر	درصد از کل مرگها	میزان نفر	درصد از کل مرگها	میزان نفر
بیماریهای سیستم گردش خون	۴۵.۱۵	۲.۱۴	۳۸.۰۵	۲.۳۲	۴۱.۱۰	۲.۲۳
بیماریهای عفونی و انگلی	۲.۶۹	۰.۱۲	۲.۹۵	۰.۱۸	۲.۷۵	۰.۱۵
تروماها	۱۶.۶۵	۰.۷۹	۱۷.۲۰	۱.۰۵	۱۶.۹۶	۰.۹۲
بیماریها دستگاه تنفس	۱۲.۱۰	۰.۵۷	۱۱.۱۴	۰.۶۸	۱۱.۵۵	۰.۶۳
حوادث	۵.۷۱	۰.۲۷	۱۷.۸۱	۱.۰۹	۱۲.۶۱	۰.۶۸
بیماریها دستگاه گوارش	۲.۷۹	۰.۱۳	۲.۱۰	۰.۱۳	۲.۴۰	۰.۱۳
بیماریهای سیستم عصبی	۳.۱۸	۰.۱۵	۲.۳۶	۰.۱۶	۲.۷۱	۰.۱۵
بیماریهای دستگاه ادراری - تناسلی	۲.۷۵	۰.۱۳	۲.۲۳	۰.۱۶	۲.۴۵	۰.۱۳
بیماریهای غدد درون ریز، تغذیه‌ای و سوخت و ساز	۳.۶۹	۰.۱۷	۱.۷۵	۰.۱۱	۲.۵۸	۰.۱۴
نشانه‌ها، علائم و یافته‌های غیر طبیعی بالینی و آزمایشگاهی، که در جای دیگر طبقه‌بندی نشده‌اند	۱.۰۳	۰.۰۵	۱.۰۶	۰.۰۶	۱.۰۳	۰.۰۶
شرایط خاصی که منشا آنها در دوران قبل از بیماریهای خون و ارگانهای خونساز و اختلالات خاص درگیر کننده سیستم ایمنی نامتجانهای مادرزادی، تغییر شکل‌ها و نامتجانهای کروموزومی	۳.۶۳	۰.۱۶	۲.۲۳	۰.۱۴	۲.۷۵	۰.۱۵
همیند	۰.۳۰	۰.۰۱	۰.۲۳	۰.۰۱	۰.۲۶	۰.۰۱
اختلالات روانی و رفتاری	۰.۲۶	۰.۰۱	۰.۲۹	۰.۰۲	۰.۲۸	۰.۰۲
بیماریهای پوست و بافت زیر جلدی	۰.۲۱	۰.۰۱	۰.۳۹	۰.۰۲	۰.۳۱	۰.۰۲
کلی	۰.۱۷	۰.۰۱	۰.۱۶	۰.۰۱	۰.۱۷	۰.۰۱
بیماریهای پوست و بافت زیر جلدی	۰.۰۹	۰.۰۰	۰.۰۶	۰.۰۰	۰.۰۷	۰.۰۰
اختلالات روانی و رفتاری	۰.۰۹	۰.۰۰	۰.۰۶	۰.۰۰	۰.۰۷	۰.۰۰
بیماریهای پوست و بافت زیر جلدی	۰.۰۹	۰.۰۰	۰.۰۶	۰.۰۰	۰.۰۷	۰.۰۰
کلی	۲۳۰	۶.۷۶	۳۰۸	۶.۱۰	۵۴۸	۵.۴۳

نمودار میزان علل کلی مرگ به تفکیک جنسیت در سال ۱۴۰۱



جدول میزان خام مرگ در هزار نفر جمعیت در سال ۱۴۰۱

سال	آشتیان	اراک	نفرش	خنداب	دلیجان	شازند	فراهان	کمیجان	محللات	دانشگاه
۱۴۰۱	۹.۵۱	۵.۰۷	۷.۱۵	۵.۹۸	۵.۶۳	۵.۳۶	۷.۲۲	۵.۹۶	۵.۵۰	۵.۴۳

تعداد آزمایشگاه‌های تحت پوشش معاونت بهداشت دانشگاه علوم پزشکی اراک در سال ۱۴۰۱

شهرستان	آشتیان	اراک	نفرش	خنداب	دلیجان	شازند	فراهان	کمیجان	محللات	دانشگاه
سال ۱۴۰۱	۴	۱۵	۲	۳	۵	۸	۸	۷	۴	۵۶

وضعیت آزمایشگاه‌های بهداشتی در سال ۱۴۰۱

شهرستان	تعداد آزمایشگاه سطح ۲	تعداد آزمایشگاه سطح یک	تعداد واحد نمونه گیری	جمع کل
آشتیان	۱	۰	۳	۴
اراک	۱	۲	۱۲	۱۵
نفرش	۱	۰	۱	۲
خنداب	۱	۱	۱	۳
دلیجان	۱	۱	۳	۵
شازند	۱	۵	۲	۸
فراهان	۱	۱	۶	۸
کمیجان	۱	۱	۵	۷
محللات	۱	۱	۲	۴
دانشگاه	۲۱	۳۵	۳۵	۵۶

فصل هفتم



حوزه آمار و فناوری اطلاعات

سالنامه آماری ۱۴۰۱

دانشگاه علوم پزشکی و خدمات بهداشتی درمانی اراک

www.Aarakmu.ac.ir



Email: info@arakmu.ir



جدول مشخصات جمعیتی استان مرکزی به تفکیک شهرستان بر اساس سرشماری در سال ۱۳۹۵

شرح	خانوار	جمعیت	مرد	درصد مردان	زن	درصد زنان
کل	۱۸۱,۱۸۰	۵۹۱,۷۵۶	۳۰۰,۲۴۵	۵۰.۷۴	۲۹۱,۵۱۱	۴۹.۲۶
شهری	۱۶۹,۱۲۸	۵۳۱,۵۲۳	۲۶۸,۴۷۶	۵۰.۵۱	۲۶۳,۰۴۷	۴۹.۴۹
روستایی	۱۹,۰۵۲	۶۰,۲۳۳	۳۱,۷۶۹	۵۲.۷۳	۲۸,۴۶۳	۴۷.۲۷
غیر ساکن	۱۸	۱۹	۱۸	۹۴.۷۴	۱	۵.۲۶
کل	۵,۵۸۲	۱۶,۳۵۷	۸,۲۳۸	۵۰.۳۶	۸,۱۱۹	۴۹.۶۴
شهری	۲,۷۸۸	۸,۷۶۳	۴,۵۰۳	۵۱.۳۹	۴,۲۶۰	۴۸.۶۱
روستایی	۲,۷۹۴	۷,۵۹۴	۳,۷۳۵	۴۹.۱۸	۳,۸۵۹	۵۰.۸۲
کل	۸,۵۸۱	۲۴,۹۱۳	۱۲,۳۹۰	۴۹.۷۳	۱۲,۵۲۳	۵۰.۲۷
شهری	۵,۲۳۲	۱۶,۴۹۳	۸,۲۲۶	۴۹.۸۸	۸,۲۶۷	۵۰.۱۲
روستایی	۳,۳۴۹	۸,۴۲۰	۴,۱۶۴	۴۹.۴۵	۴,۲۵۶	۵۰.۵۵
کل	۳۴,۶۱۱	۱۰۵,۰۱۷	۵۲,۹۷۶	۵۰.۴۵	۵۲,۰۴۱	۴۹.۵۵
شهری	۲۳,۷۷۰	۷۴,۲۵۶	۳۷,۴۸۰	۵۰.۴۷	۳۶,۷۷۶	۴۹.۵۳
روستایی	۱۰,۸۴۱	۳۰,۷۶۱	۱۵,۴۹۶	۵۰.۳۸	۱۵,۲۶۵	۴۹.۶۲
کل	۱۶,۴۵۳	۵۱,۶۲۱	۲۶,۳۷۲	۵۱.۰۹	۲۵,۲۴۹	۴۸.۹۱
شهری	۱۳,۴۸۴	۴۳,۴۹۴	۲۲,۲۰۱	۵۱.۰۴	۲۱,۲۹۳	۴۸.۹۶
روستایی	۲,۹۶۹	۸,۱۲۷	۴,۱۷۱	۵۱.۳۲	۳,۹۵۶	۴۸.۶۸
کل	۸۷,۴۴۴	۲۸۳,۵۳۸	۱۴۴,۸۷۱	۵۱.۰۹	۱۳۸,۶۶۷	۴۸.۹۱
شهری	۷۱,۱۵۴	۲۳۳,۳۷۷	۱۱۹,۰۶۲	۵۱.۰۲	۱۱۴,۳۱۵	۴۸.۹۸

اراک

آشتیان

تفرش

خمین

دلیجان

ساده

جدول مشخصات جمعیتی استان مرکزی به تفکیک شهرستان بر اساس سرشماری در سال ۱۳۹۵

شرح	خانوار	جمعیت	مرد	درصد مردان	زن	درصد زنان
روستایی	۱۶,۲۸۸	۵۰,۱۵۹	۲۵,۸۰۷	۵۱.۴۵	۲۴,۳۵۲	۴۸.۵۵
غیر ساکن	۲	۲	۲	۱۰۰.۰۰	۰	۰.۰۰
کل	۳۸,۲۱۴	۱۱۷,۵۷۱	۵۹,۱۳۸	۵۰.۳۰	۵۸,۴۳۳	۴۹.۷۰
شهری	۱۸,۹۶۰	۶۰,۴۴۹	۳۰,۵۷۲	۵۰.۵۷	۲۹,۸۷۷	۴۹.۴۳
روستایی	۱۹,۲۵۴	۵۷,۱۲۲	۲۸,۵۶۶	۵۰.۰۱	۲۸,۵۵۶	۴۹.۹۹
کل	۱۸,۴۳۶	۵۵,۳۴۲	۲۸,۰۶۳	۵۰.۷۱	۲۷,۲۷۹	۴۹.۲۹
شهری	۱۶,۶۹۳	۵۰,۷۵۲	۲۵,۶۷۵	۵۰.۵۹	۲۵,۰۷۷	۴۹.۴۱
روستایی	۱,۷۴۳	۴,۵۹۰	۲,۳۸۸	۵۲.۰۳	۲,۲۰۲	۴۷.۹۷
کل	۲۰,۴۸۳	۶۳,۹۰۷	۳۲,۴۵۷	۵۰.۷۹	۳۱,۴۵۰	۴۹.۲۱
شهری	۱۲,۸۷۷	۴۰,۷۹۹	۲۰,۶۰۳	۵۰.۵۰	۲۰,۱۹۶	۴۹.۵۰
روستایی	۷,۶۰۶	۲۳,۱۰۸	۱۱,۸۵۴	۵۱.۳۰	۱۱,۲۵۴	۴۸.۷۰
کل	۱۱,۳۳۹	۳۶,۴۴۱	۱۸,۴۸۵	۵۰.۷۳	۱۷,۹۵۶	۴۹.۲۷
شهری	۵,۴۸۷	۱۸,۰۶۴	۹,۲۱۷	۵۱.۰۲	۸,۸۴۷	۴۸.۹۸
روستایی	۵,۸۵۲	۱۸,۳۷۷	۹,۲۶۸	۵۰.۴۳	۹,۱۰۹	۴۹.۵۷
کل	۱۶,۷۹۲	۵۴,۰۱۸	۲۷,۸۶۲	۵۱.۵۸	۲۶,۱۵۶	۴۸.۴۲
شهری	۳,۹۹۸	۱۲,۸۰۳	۶,۵۰۵	۵۰.۸۱	۶,۲۹۸	۴۹.۱۹
روستایی	۱۲,۷۹۴	۴۱,۲۱۵	۲۱,۳۵۷	۵۱.۸۲	۱۹,۸۵۸	۴۸.۱۸
کل	۹,۷۴۴	۲۸,۹۹۴	۱۴,۶۵۴	۵۰.۵۴	۱۴,۳۴۰	۴۹.۴۶
شهری	۲,۸۹۷	۸,۹۹۱	۴,۶۱۰	۵۱.۲۷	۴,۳۸۱	۴۸.۷۳
روستایی	۶,۸۴۷	۲۰,۰۰۳	۱۰,۰۴۴	۵۰.۲۱	۹,۹۵۹	۴۹.۷۹

شازند

زرنديه

زرنديه

کمیجان

خنداب

فراهان

جدول توزیع فراوانی جمعیت استان مرکزی بر حسب جنسیت و به تفکیک گروه های سنی - ۱۳۹۵

سن	بر حسب جنسیت		جمعیت استان
	مرد	زن	
۰-۴ ساله	۵۸,۲۴۴	۵۴,۵۳۵	۱۱۲,۷۷۹
۵-۹ ساله	۵۳,۰۸۴	۵۰,۵۱۷	۱۰۳,۶۰۱
۱۰-۱۴ ساله	۴۸,۶۸۹	۴۶,۸۲۸	۹۵,۵۱۷
۱۵-۱۹ ساله	۴۷,۱۴۰	۴۵,۳۲۳	۹۲,۴۶۳
۲۰-۲۴ ساله	۵۶,۵۷۰	۵۴,۰۳۲	۱۱۰,۶۰۲
۲۵-۲۹ ساله	۷۳,۰۹۲	۷۰,۲۱۸	۱۴۳,۳۱۰
۳۰-۳۴ ساله	۷۷,۲۷۳	۷۴,۰۳۵	۱۵۱,۳۰۸
۳۵-۳۹ ساله	۶۴,۷۸۵	۶۲,۳۸۰	۱۲۷,۱۶۵
۴۰-۴۴ ساله	۵۴,۷۲۶	۵۱,۵۵۵	۱۰۶,۲۸۱
۴۵-۴۹ ساله	۴۶,۶۱۳	۴۴,۷۱۲	۹۱,۳۲۵
۵۰-۵۴ ساله	۳۹,۷۳۷	۳۶,۶۵۳	۷۶,۳۹۰
۵۵-۵۹ ساله	۳۱,۴۲۵	۳۱,۶۱۴	۶۳,۰۳۹
۶۰-۶۴ ساله	۲۲,۷۷۰	۲۴,۸۴۱	۴۷,۶۱۱
۶۵ ساله و بالاتر	۵۱,۶۰۳	۵۶,۴۸۱	۱۰۸,۰۸۴
استان	۷۲۵,۷۵۱	۷۰۳,۷۲۴	۱,۴۲۹,۴۷۵

جدول توزیع فراوانی خانوارهای معمولی ساکن و گروهی در واحد مسکونی معمولی بر حسب نحوه تصرف محل سکونت-۱۳۹۵

تعداد خانوارهای معمولی ساکن و گروهی در واحد مسکونی معمولی	نحوه تصرف محل سکونت		
	مالک	مستاجر	سایر
۴۵۰,۵۹۹	۲۸۷,۴۳۱	۱۳۲,۰۴۳	۳۰,۷۲۴
	۲۸۱		

جدول توزیع فراوانی جمعیت استان مرکزی بر حسب جنسیت و به تفکیک گروه های سنی - نقاط شهری و روستایی - ۱۳۹۵

شرح	جمعیت مرد - ۰ تا ۱۴ سال		جمعیت زن - ۱۵ تا ۶۴ سال		جمعیت زن - ۶۵ ساله و بیشتر
	سال	سال	سال	سال	
کل کشور	۹۸۴۷۲۵۳	۹۳۴۵۴۱۲	۲۸۲۴۵۴۴۷	۲۷۶۱۶۶۶۰	۲۴۰۵۷۴۲
شهری	۶۹۷۴۵۴۵	۶۶۳۰۰۱۶	۲۱۱۶۳۹۹۹	۲۰۹۲۳۱۲۴	۱۷۰۲۸۷۰
روستایی	۲۸۶۶۵۷۸	۲۷۰۹۷۷۱	۷۰۶۲۹۲۵	۶۶۷۷۹۱۱	۷۰۱۰۴۶
غیر ساکن	۶۱۳۰	۵۶۲۵	۱۸۵۲۳	۱۵۶۰۵	۱۸۲۶
استان مرکزی	۱۶۰۰۱۷	۱۵۱۸۸۰	۵۱۴۱۳۱	۴۹۵۳۶۳	۵۱۶۰۳
شهری	۱۲۵۰۵۸	۱۱۹۲۵۲	۴۰۱۳۷۵	۳۸۹۹۲۴	۳۰۶۹۷
روستایی	۳۴۹۵۹	۳۲۶۲۸	۱۱۲۷۳۶	۱۰۵۴۳۸	۲۰۹۰۶
غیر ساکن	.	.	۲۰	۱	.

جدول توزیع فراوانی میزان باسوادی در جمعیت ۶ ساله و بیش تر-۱۳۹۵

شرح	میزان باسوادی در جمعیت مردان		میزان باسوادی در جمعیت زنان	
	میزان باسوادی در جمعیت مردان	میزان باسوادی در جمعیت زنان	میزان باسوادی در جمعیت مردان	میزان باسوادی در جمعیت زنان
کل کشور	۳۲۹۱۲۹۱۷	۲۹۷۵۳۸۴۳	۳۲۵۴۹۰۹	۵۵۸۴۷۲۳
شهری	۲۵۰۴۷۸۴۸	۲۳۲۵۷۲۳۶	۱۷۴۳۳۷۲	۳۱۵۹۰۵۹
روستایی	۷۸۴۸۹۸۲	۶۴۸۵۳۲۰	۱۵۰۳۵۲۱	۲۴۱۶۸۶۵
استان مرکزی	۵۹۸۰۷۲	۵۲۹۰۷۹	۵۸۵۵۰	۱۰۹۸۹۹
شهری	۴۷۲۴۷۶	۴۳۰۷۵۵	۳۰۳۸۸	۶۰۸۴۸
روستایی	۱۲۵۵۹۶	۹۸۳۲۴	۲۸۱۶۱	۴۹۰۵۱

جدول توزیع فراوانی خانوارهای معمولی و گروهی برحسب تعداد اعضای خانوار و نوع محل سکونت در استان مرکزی-۱۳۹۵

تعداد افراد در خانوار	جمع	واحد مسکونی آپارتمانی	واحد مسکونی غیر آپارتمانی (خانه های معمولی)	چادر، کبرآلو تک، زاغه یا موارد مشابه	سایر	اظهار شده
کل	۴۵۵۶۴۵	۱۷۰۹۹۳	۲۷۹۶۰۶	۱۶۳	۴۸۰۸	۷۵
ساکن در نقاط شهری	۳۴۶۳۱۸	۱۶۴۷۱۲	۱۷۹۴۷۷	۷۱	۲۰۲۳	۳۵
۱ نفر	۲۶۷۴۵	۱۱۲۷۴	۱۵۰۵۸	۳۴	۳۷۸	۱
۲ نفر	۷۷۶۹۷	۳۹۱۴۸	۳۸۰۷۲	۹	۴۵۸	۱۰
۳ نفر	۱۰۷۹۳۳	۵۶۶۵۸	۵۰۷۱۴	۱۰	۵۴۶	۵
۴ نفر	۹۸۹۵۵	۴۶۰۳۵	۵۲۴۵۳	۱۵	۴۴۵	۷
۵ نفر	۲۸۲۱۸	۹۹۶۸	۱۸۰۸۸	۲	۱۵۷	۳
۶ نفر	۵۱۳۶	۱۳۲۵	۳۷۷۴		۳۳	۴
۷ نفر	۱۱۶۵	۲۳۷	۹۲۱		۴	۳
۸ نفر	۳۲۷	۴۶	۲۷۸	۱	۱	۱
۹ نفر	۹۱	۱۴	۷۶		۱	
۱۰ نفر و بیشتر	۵۱	۷	۴۳			۱
ساکن در نقاط روستایی	۱۰۹۳۲۷	۶۲۸۱	۱۰۰۱۲۹	۹۲	۲۷۸۵	۴۰
۱ نفر	۱۴۶۵۷	۴۶۹	۱۳۴۸۵	۴۵	۶۵۸	
۲ نفر	۲۸۸۹۷	۱۵۹۹	۲۶۵۱۶	۲۲	۷۴۵	۱۵
۳ نفر	۲۷۷۴۲	۲۰۰۱	۲۵۰۹۴	۱۰	۶۳۰	۷
۴ نفر	۲۵۳۵۴	۱۶۳۶	۲۳۱۸۳	۱۱	۵۱۶	۸
۵ نفر	۹۴۸۴	۴۷۴	۸۸۱۷	۴	۱۸۵	۴
۶ نفر	۲۲۱۹	۷۸	۲۰۹۹		۳۹	۳
۷ نفر	۶۳۹	۱۳	۶۱۶		۱۰	
۸ نفر	۲۱۷	۵	۲۱۱			۱
۹ نفر	۶۹	۳	۶۵		۱	
۱۰ نفر و بیشتر	۴۹	۳	۴۳		۱	۲

جدول مقایسه بعد خانوار استان مرکزی و کشور در مقاطع سرشماری

شرح	۱۳۷۵	۱۳۸۵	۱۳۹۰
کل کشور	۴.۸	۴	۳.۵
شهری	۴.۶	۳.۹	۳.۵
روستایی	۵.۲	۴.۴	۳.۷
استان مرکزی	۴.۵	۳.۷	۳.۵
شهری	۴.۵	۳.۷	۳.۳
روستایی	۴.۶	۳.۷	۳.۳

جدول مقایسه ساختار جنسی جمعیت در استان مرکزی و کشور طی سرشماری های ۷۵-۹۵

شرح	۱۳۷۵	۱۳۸۵	۱۳۹۰
کل کشور	۱.۳	۱.۴	۱.۲
استان مرکزی	۱.۱	۱.۲	۱.۲

جدول درصد سهم شهرنشینی کشور و استان مرکزی طی سرشماری های ۷۵-۹۵

شرح	۱۳۷۵	۱۳۸۵	۱۳۹۰
کل کشور	۵۷.۰۹	۶۸.۹۸	۷۳.۹۱
استان مرکزی	۶۱.۳	۷۴	۷۱.۴

جدول شاخص های جمعیتی شهرستان های استان مرکزی سال ۱۳۹۵

شرح	جمعیت	مرد	زن	ضریب جنسی	بعدخانوار
کشور	۷۹۹۲۶۲۷۰	۴۰۴۹۸۴۴۲	۳۹۴۲۷۸۲۸	۱۰۲٫۷۲	۳٫۳
مرکزی	۱۴۲۹۴۷۵	۷۲۵۷۵۱	۷۰۳۷۲۴	۱۰۳٫۱۳	۳٫۱۴
اراک	۵۹۱،۷۵۶	۳۰۰،۲۴۵	۲۹۱،۵۱۱	۱۰۳	۳
آشتیان	۱۶،۳۵۷	۸،۲۳۸	۸،۱۱۹	۱۰۱	۳
تفرش	۲۴۹۱۳	۱۲۳۹۰	۱۲۵۲۳	۹۸٫۹۴	۲٫۹
خمین	۱۰۵۰۱۷	۵۲۹۷۶	۵۲۰۴۱	۱۰۱٫۸۰	۳٫۰۳
خنداب	۵۴،۰۱۸	۲۷،۸۶۲	۲۶،۱۵۶	۱۰۶٫۵۲	۳٫۲۲
دلیجان	۵۱،۶۲۱	۲۶،۳۷۲	۲۵،۲۴۹	۱۰۴٫۴۵	۳٫۱۴
زرنديه	۶۳،۹۰۷	۳۲،۴۵۷	۳۱،۴۵۰	۱۰۳٫۲۰	۳٫۱۲
ساوه	۲۸۳،۵۳۸	۱۴۴،۸۷۱	۱۳۸،۶۶۷	۱۰۴٫۴۷	۳٫۲۴
شازند	۱۱۷،۵۷۱	۵۹،۱۳۸	۵۸،۴۳۳	۱۰۱٫۲۱	۳
فراهان	۲۸،۹۹۴	۱۴،۶۵۴	۱۴،۳۴۰	۱۰۲٫۱۹	۲٫۹۸
کمیجان	۳۶،۴۴۱	۱۸،۴۸۵	۱۷،۹۵۶	۱۰۲٫۹۵	۳٫۲۱
محلان	۵۵،۳۴۲	۲۸،۰۶۳	۲۷،۲۷۹	۱۰۲٫۸۷	۳

جدول مقایسه رشد جمعیت شهرستان های استان مرکزی بین سرشماری های ۱۳۹۰ و ۱۳۹۵

شرح	جمعیت ۱۳۹۵	جمعیت ۱۳۹۰	رشد سالانه بین ۱۳۹۰-۱۳۹۵
مرکزی	۱۴۲۹۴۷۵	۱۴۱۳۹۵۹	۰٫۲۲
اراک	۵۹۱۷۵۶	۵۹۹۶۳۴	-۰٫۲۶
آشتیان	۱۶۳۵۷	۱۷۱۰۵	-۰٫۸۹
تفرش	۲۴۹۱۳	۲۵۹۱۲	-۰٫۷۸
خمین	۱۰۵۰۱۷	۱۰۷۳۶۸	-۰٫۴۴
خنداب	۵۴۰۱۸	۵۸۲۶۲	-۱٫۵
دلیجان	۵۱۶۲۱	۴۸۹۸۶	۱٫۰۵
زرنديه	۵۷۱۵۳	۶۳۹۰۷	۲٫۲۶
ساوه	۲۵۹۰۳۰	۲۸۳۵۳۸	۱٫۸۲
شازند	۱۱۷۷۴۶	۱۱۷۵۷۱	-۰٫۰۳
فراهان	۳۰۰۴۲	۲۸۹۹۴	-۰٫۷۱
کمیجان	۳۶۴۴۱	۳۹۳۴۰	-۱٫۵۲
محلان	۵۵۳۴۲	۵۳۳۸۱	۰٫۷۲

اولویت های پژوهشی اداره آمار و فن آوری اطلاعات دانشگاه علوم پزشکی و
خدمات بهداشتی درمانی استان مرکزی در ۵ سال گذشته

ردیف	اولویت پیشنهادی	میانگین کل ۱-۵
۱.	امکان سنجی اجرای تکنیک های داده کاوی در بانک های اطلاعاتی سازمان و ارائه الگوی مناسب	5.00
۲.	بررسی امکان سنجی پیاده سازی سیستم نرم افزاری کنترل و راهبری آمبولانس های اورژانس ۱۱۵	5.00
۳.	تاثیر به کارگیری CRM در بهبود خدمات رسانی به مراجعین مراکز آموزشی درمانی تابعه دانشگاه علوم پزشکی اراک	5.00
۴.	تاثیر استفاده مناسب از تکنیک های فن آوری اطلاعات در پیشبرد اهداف اجرای طرح تحول نظام سلامت در مراکز آموزشی درمانی اراک	4.83
۵.	شناسایی خدمات فناوری اطلاعات قابل واگذاری به بخش خصوصی و بررسی هزینه اثربخشی	4.83
۶.	طراحی الگوی محاسبه درآمد مالی و اقتصادی مراکز بهداشتی تابعه دانشگاه با استفاده از تکنیک های داده کاوی	4.83
۷.	طراحی الگوی مناسب به منظور محاسبه درآمد حاصل از ویزیت سرپایی بیمارستان های تابعه دانشگاه با استفاده از تکنیک های داده کاوی	4.83
۸.	امکان سنجی پیاده سازی شبکه ابری در دانشگاه	4.67
۹.	بررسی آماری شیوع بیماری MS در استان مرکزی طی ۵ سال اخیر	4.50
۱۰.	بررسی علل موثر بر زایمان های زودرس در شهر اراک با استفاده از تکنیک داده کاوی	4.50
۱۱.	تاثیر رویکرد نظام پرداخت مبتنی بر عملکرد در حوزه خدمت رسانی به مراجعین مراکز آموزشی درمانی اراک	4.50
۱۲.	تعیین موقعیت بهینه پایگاه های سلامت شهری متناسب با پراکندگی جمعیت با استفاده از الگوریتم های خوشه بندی	4.50
۱۳.	امکان سنجی طراحی و پیاده سازی مرکز داده	4.33
۱۴.	بررسی میزان استفاده از ایمیل آکادمیک توسط پژوهشگران دانشگاه علوم پزشکی اراک	4.33
۱۵.	چالش های به کارگیری فن آوری اطلاعات و ارتباطات در اجرای طرح تحول نظام سلامت در مراکز آموزشی درمانی استان مرکزی	4.33
۱۶.	بررسی عوامل موثر بر پیش آگهی بیماران مبتلا به سرطان های زنان	4.17
۱۷.	بررسی میزان آمادگی واحدهای فناوری اطلاعات در مواجهه با حوادث به منظور ارائه راهکارهای کاهش اثرات مخرب (آتش سوزی، رعد و برق، قطعی برق و ...)	4.17
۱۸.	بررسی و برآورد هزینه و ساعت غذای کارکنان و رابطه آن با بهره‌وری کارکنان ستاد	4.17
۱۹.	راهکارهای توسعه تفکر انتقادی در کارمندان دانشگاه علوم پزشکی اراک	4.17

اولویت های پژوهشی اداره آمار و فن آوری اطلاعات دانشگاه علوم پزشکی و
خدمات بهداشتی درمانی استان مرکزی در ۵ سال گذشته

۷۷ / اولویت های پژوهشی دانشگاه علوم پزشکی اراک ۹۷-۱۳۹۵

۲۰.	بررسی اثر وجود الگوهای مناسب برای ارتقای شیوه های زندگی سالم و بیماری های شایع غیر واگیر	4.00
۲۱.	بررسی عوامل موثر بر ایجاد بیماری های شایع استان با استفاده از مدل های رگرسیونی	4.00
۲۲.	سامان دهی وضعیت مستندسازی پرونده های بستری و سرپائی با رویکرد بکارگیری پرونده پزشکی کامپیوتری یا پرونده الکترونیک سلامت	4.00
۲۳.	کاربرد فناوری های نوین در حوزه درمان	4.00
۲۴.	بررسی انگیزه شغلی و بهره‌وری کارمندان ستادی با سایر واحدها	3.83
۲۵.	شناسایی دارایی های دانشگاه علوم پزشکی اراک در حوزه فناوری اطلاعات	3.50
۲۶.	کاربرد سیستم های هوشمند در بهداشت و درمان	3.50
۲۷.	امکان سنجی پیاده سازی داده کاوی و متن کاوی در حوزه سلامت	3.00

فصل هشتم



حوزه امور اجتماعی
سالنامه آماری ۱۴۰۱

دانشگاه علوم پزشکی و خدمات بهداشتی درمانی اراک

www.Arakmu.ac.ir



Email: info@arakmu.ir



جدول کمک های خیرین سلامت در سال ۱۴۰۱ - شبکه بهداشت و درمان شهرستان کمیجان

ردیف	نوع مشارکت	نوع مشارکت								
		سایر		بنگاه ها و شرکت های اقتصادی		سازمانهای مردم نهاد و مؤسسات خیریه		خیرین حقیقی		
		غیر نقدی (میلون ریال)	نقدی (میلون ریال)	غیر نقدی (میلون ریال)	نقدی (میلون ریال)	غیر نقدی (میلون ریال)	نقدی (میلون ریال)	غیر نقدی (میلون ریال)	نقدی (میلون ریال)	
۱	مشارکت در حوزه بهداشت							۲,۱۹۶,۰۵۰,۰۰۰	۵,۱۵۸,۰۰۰,۰۰۰	۹,۳۵۴,۰۵۰,۰۰۰
۲	مشارکت در حوزه درمان							۵,۳۳۰,۰۰۰,۰۰۰	۷,۰۷۰,۰۰۰,۰۰۰	۱۲,۴۰۰,۰۰۰,۰۰۰
	جمع کل میزان مشارکت ها							۷,۵۲۰,۰۰۰,۰۰۰	۱۲,۲۲۸,۰۰۰,۰۰۰	۱۹,۷۴۸,۰۰۰,۰۰۰

جدول کمک های خیرین سلامت در سال ۱۴۰۱ - شبکه بهداشت و درمان شهرستان ملات

ردیف	نوع مشارکت	نوع مشارکت								
		سایر		بنگاه ها و شرکت های اقتصادی		سازمانهای مردم نهاد و مؤسسات خیریه		خیرین حقیقی		
		غیر نقدی (میلون ریال)	نقدی (میلون ریال)	غیر نقدی (میلون ریال)	نقدی (میلون ریال)	غیر نقدی (میلون ریال)	نقدی (میلون ریال)	غیر نقدی (میلون ریال)	نقدی (میلون ریال)	
۱	مشارکت در حوزه بهداشت									
۲	مشارکت در حوزه درمان							۱۱۵۲,۰۰۰,۰۰۰		۳,۱۳۴,۰۰۰,۰۰۰
	جمع کل میزان مشارکت ها							۱,۱۵۲,۰۰۰,۰۰۰		۳,۱۳۴,۰۰۰,۰۰۰

جدول کمک های خیرین سلامت در سال ۱۴۰۱ - شبکه بهداشت و درمان شهرستان دلیجان

ردیف	نوع مشارکت	نوع مشارکت								
		سایر		بنگاه ها و شرکت های اقتصادی		سازمانهای مردم نهاد و مؤسسات خیریه		خیرین حقیقی		
		غیر نقدی (میلون ریال)	نقدی (میلون ریال)	غیر نقدی (میلون ریال)	نقدی (میلون ریال)	غیر نقدی (میلون ریال)	نقدی (میلون ریال)	غیر نقدی (میلون ریال)	نقدی (میلون ریال)	
۱	مشارکت در حوزه بهداشت									
۲	مشارکت در حوزه درمان							۲,۰۸۲,۷۱۸,۰۰۰	۱۱۵,۰۰۰,۰۰۰	۲,۱۹۷,۷۱۸,۰۰۰
	جمع کل میزان مشارکت ها							۲,۰۸۲,۷۱۸,۰۰۰	۱۱۵,۰۰۰,۰۰۰	۲,۱۹۷,۷۱۸,۰۰۰

جدول کمک های خیرین سلامت در سال ۱۴۰۱ - شبکه بهداشت و درمان شهرستان خنداب

ردیف	نوع مشارکت	نوع مشارکت								
		سایر		بنگاه ها و شرکت های اقتصادی		سازمانهای مردم نهاد و مؤسسات خیریه		خیرین حقیقی		
		غیر نقدی (میلون ریال)	نقدی (میلون ریال)	غیر نقدی (میلون ریال)	نقدی (میلون ریال)	غیر نقدی (میلون ریال)	نقدی (میلون ریال)	غیر نقدی (میلون ریال)	نقدی (میلون ریال)	
۱	مشارکت در حوزه بهداشت									۹,۹۴۰,۵۰۰,۰۰۰
۲	مشارکت در حوزه درمان									
	جمع کل میزان مشارکت ها									۹,۹۴۰,۵۰۰,۰۰۰

جدول کمک های خیرین سلامت در سال ۱۴۰۱ - شبکه بهداشت و درمان شهرستان شازند

ردیف	نوع مشارکت	نوع مشارکت								
		سایر		بنگاه ها و شرکت های اقتصادی		سازمانهای مردم نهاد و مؤسسات خیریه		خیرین حقیقی		
		غیر نقدی (میلون ریال)	نقدی (میلون ریال)	غیر نقدی (میلون ریال)	نقدی (میلون ریال)	غیر نقدی (میلون ریال)	نقدی (میلون ریال)	غیر نقدی (میلون ریال)	نقدی (میلون ریال)	
۱	مشارکت در حوزه بهداشت									۹,۹۴۰,۵۰۰,۰۰۰
۲	مشارکت در حوزه درمان									
	جمع کل میزان مشارکت ها									۹,۹۴۰,۵۰۰,۰۰۰

جدول میزان مشارکت مالی موسسات خیریه بیمارستانی
در تجهیز و توسعه بیمارستان از زمان تاسیس تا پایان ۱۴۰۱

ردیف	موسسه خیریه بیمارستانی	میزان مشارکت مالی	میزان مشارکت مالی	میزان مشارکت مالی در پروژه عمرانی	جمع
۱	موسسه خیریه بیمارستانی فرهنگ و سلامت فرزندان آیت الله طالقانی	۲۶۹,۰۰۰,۰۰۰	۷,۱۲۷,۲۰۰,۰۰۰	۶,۰۰۰,۰۰۰,۰۰۰	۱۳,۳۹۶,۲۰۰,۰۰۰
۲	مجمع خیرین سلامت اسنان دارای نمایندگی در بیمارستان امیرالمؤمنین (ع)	۰	۱,۹۱۰,۰۰۰,۰۰۰	۴,۷۰۰,۰۰۰,۰۰۰	۶,۶۲۰,۰۰۰,۰۰۰
۳	مجمع خیرین سلامت اسنان دارای نمایندگی در بیمارستان آیت الله خورشیدی	۱۸,۵۰۰,۰۰۰,۰۰۰	۱۴,۵۳۲,۵۷۹,۰۰۰,۰۰۰	۴۵۰,۰۰۰,۰۰۰,۰۰۰	۱۴,۵۹۶,۰۷۹,۰۰۰,۰۰۰
۴	مجمع خیرین سلامت شهرستان دارای تفاهم نامه با بیمارستان امام خمینی (ره) - معملات	۸۰,۸۷۴,۱۵۰,۰۰۰	۲۵,۵۴۵,۰۰۰,۰۰۰	۴,۰۰۰,۰۰۰,۰۰۰	۱۱۰,۴۱۹,۱۵۰,۰۰۰
۵	مجمع خیرین سلامت شهرستان دارای تفاهم نامه با بیمارستان امام علی (ع) - کبیکان	۰	۷۳۰,۰۰۰,۰۰۰	۰	۷۳۰,۰۰۰,۰۰۰
۶	لجمن بیماری های خاص تفرش دارای تفاهم نامه با بیمارستان والشهر	۰	۱۶۵,۹۰۰,۰۰۰,۰۰۰	۰	۱۶۵,۹۰۰,۰۰۰,۰۰۰
	جمع	۹۹,۶۴۳,۱۵۰,۰۰۰	۱۴,۷۳۳,۷۹۱,۲۰۰,۰۰۰	۵۹,۷۰۰,۰۰۰,۰۰۰	۱۴۸,۱۶۷,۰۰۰,۰۰۰

جدول پروژه های عمرانی در حال ساخت توسط
خیرین حقیقی / بنگاه ه و شرکت های اقتصادی /
سازمان های مردم نهاد و موسسات خیریه دانشگاه
علوم پزشکی اراک - شهرستان سال ۱۴۰۱

ردیف	نام پروژه	سال احداث	میزان مشارکت هر		سال شروع دوره	سال پایان پروژه	میزان مشارکت در حال ساخت		
			مشارکت دانشگاه	کسب و کار			مشارکت مردم نهاد	مشارکت خیرین حقیقی	مشارکت خیریه
۱	احداث فاز سوم بیمارستان آیت الله خورشیدی	۱۳۹۸	۰	۰	۱۳۹۸	۱۴۰۱	۱۳۹۸	۱۳۹۸	۱۳۹۸
۲	احداث بیمارستان زینبیا رضی الله عنها	۱۳۹۷	۰	۰	۱۳۹۷	۱۳۹۷	۱۳۹۷	۱۳۹۷	۱۳۹۷
۳	توسعه بیمارستان بخش ICU تخت ICU	۱۳۹۷	۰	۰	۱۳۹۷	۱۳۹۷	۱۳۹۷	۱۳۹۷	۱۳۹۷
۴	بیمارستان امام خمینی شهرستان معملات بخش ICU تخت ICU	۱۳۹۷	۰	۰	۱۳۹۷	۱۳۹۷	۱۳۹۷	۱۳۹۷	۱۳۹۷
۵	بیمارستان امام صادق (ع) شهرستان ملجان بخش ICU تخت ICU	۱۳۹۷	۰	۰	۱۳۹۷	۱۳۹۷	۱۳۹۷	۱۳۹۷	۱۳۹۷
۶	CCU بیمارستان امام صادق (ع) شهرستان ملجان	۱۳۹۷	۰	۰	۱۳۹۷	۱۳۹۷	۱۳۹۷	۱۳۹۷	۱۳۹۷
۷	ساخت فاز دومی بیمارستان فرهنگ خورشیدی شهرستان فرغانه	۱۳۹۷	۰	۰	۱۳۹۷	۱۳۹۷	۱۳۹۷	۱۳۹۷	۱۳۹۷
۸	توسعه فاز آرایشیگاه اسنان بانک خون بیمارستان فرهنگ خورشیدی شهرستان فرغانه	۱۳۹۷	۰	۰	۱۳۹۷	۱۳۹۷	۱۳۹۷	۱۳۹۷	۱۳۹۷
۹	بیمارستان امیرالمؤمنین (ع) بخش دیوار تخت دیوار	۱۳۹۷	۰	۰	۱۳۹۷	۱۳۹۷	۱۳۹۷	۱۳۹۷	۱۳۹۷
۱۰	سازمان بهداشت متخصصان ۲ واحدی پزشکان بیمارستان	۱۳۹۷	۰	۰	۱۳۹۷	۱۳۹۷	۱۳۹۷	۱۳۹۷	۱۳۹۷
۱۱	احداث و توسعه کلینیک قلب و کرون و احاطه و بیس بیمارستان امیرکبیر	۱۳۹۷	۰	۰	۱۳۹۷	۱۳۹۷	۱۳۹۷	۱۳۹۷	۱۳۹۷
۱۲	احداث کلینیک بیمارستان امام علی (ع) شهرستان کبیکان	۱۳۹۸	۰	۰	۱۳۹۸	۱۳۹۸	۱۳۹۸	۱۳۹۸	۱۳۹۸
۱۳	احداث کلینیک دیوار شهرستان کرون	۱۳۹۸	۰	۰	۱۳۹۸	۱۳۹۸	۱۳۹۸	۱۳۹۸	۱۳۹۸
۱۴	احداث و توسعه خانه بهداشت زینبیا شهرستان کبیکان	۱۳۹۷	۰	۰	۱۳۹۷	۱۳۹۷	۱۳۹۷	۱۳۹۷	۱۳۹۷
۱۵	بازسازی خانه بهداشت طبخ شهرستان اراک	۱۳۹۷	۰	۰	۱۳۹۷	۱۳۹۷	۱۳۹۷	۱۳۹۷	۱۳۹۷
۱۶	بازسازی خانه بهداشت ساروق شهرستان اراک	۱۳۹۷	۰	۰	۱۳۹۷	۱۳۹۷	۱۳۹۷	۱۳۹۷	۱۳۹۷
۱۷	توسعه خانه بهداشت شهراب شهرستان کرون	۱۳۹۷	۰	۰	۱۳۹۷	۱۳۹۷	۱۳۹۷	۱۳۹۷	۱۳۹۷
۱۸	احداث مرکز خدمات جامع سلامت گروه شهرستان اراک	۱۳۹۷	۰	۰	۱۳۹۷	۱۳۹۷	۱۳۹۷	۱۳۹۷	۱۳۹۷
۱۹	احداث مرکز خدمات جامع سلامت روزه شهرستان ملجان	۱۳۹۷	۰	۰	۱۳۹۷	۱۳۹۷	۱۳۹۷	۱۳۹۷	۱۳۹۷
۲۰	احداث و توسعه بانک بهداشت آرایشیگاه شهرستان معملات	۱۳۹۸	۰	۰	۱۳۹۸	۱۳۹۸	۱۳۹۸	۱۳۹۸	۱۳۹۸
۲۱	احداث بانک بهداشت طبخ شهرستان فرغانه	۱۳۹۷	۰	۰	۱۳۹۷	۱۳۹۷	۱۳۹۷	۱۳۹۷	۱۳۹۷
۲۲	احداث بانک ورزش ۱۵ هزار اراک	۱۳۹۷	۰	۰	۱۳۹۷	۱۳۹۷	۱۳۹۷	۱۳۹۷	۱۳۹۷
۲۳	احداث بانک ورزش ۱۵ حضرت زهرا (س) اراک	۱۳۹۸	۰	۰	۱۳۹۸	۱۳۹۸	۱۳۹۸	۱۳۹۸	۱۳۹۸
۲۴	احداث بانک ورزش ۱۵ جهانی اراک	۱۳۹۷	۰	۰	۱۳۹۷	۱۳۹۷	۱۳۹۷	۱۳۹۷	۱۳۹۷
۲۵	احداث بانک ورزش ۱۵ برادران شهید اراک	۱۳۹۷	۰	۰	۱۳۹۷	۱۳۹۷	۱۳۹۷	۱۳۹۷	۱۳۹۷

جدول ارزش ریالی کل مشارکت خیرین دانشگاه علوم پزشکی اراک به تفکیک شهرستان سال ۱۴۰۱

ردیف	شماره مشارکت	نوع مشارکت							
		سایر		بنگاه‌ها و شرکت‌های خصوصی		سازمان‌های مردم‌نهاد و مؤسسات خیریه		خیرین حقیقی	
		سرمایه‌گذاری (مبلغ ریالی)	کفالت (مبلغ ریالی)	سرمایه‌گذاری (مبلغ ریالی)	کفالت (مبلغ ریالی)	سرمایه‌گذاری (مبلغ ریالی)	کفالت (مبلغ ریالی)	سرمایه‌گذاری (مبلغ ریالی)	کفالت (مبلغ ریالی)
۱	اراک	۳۵,۲۱۲,۰۰۰,۰۰۰	۱۱,۲۸۱,۰۰۰,۰۰۰	۱۰,۳۸۰,۰۰۰,۰۰۰	۱,۴۳۳,۰۰۰,۰۰۰	۲۵,۰۰۰,۰۰۰	۱,۴۳۳,۰۰۰,۰۰۰	۱,۴۳۳,۰۰۰,۰۰۰	۱۱,۲۸۱,۰۰۰,۰۰۰
۲	کاشان	۸۸,۰۵۳,۰۰۰,۰۰۰	۴,۰۰۰,۰۰۰,۰۰۰	۱۰,۰۰۰,۰۰۰,۰۰۰	۱۰,۰۰۰,۰۰۰,۰۰۰	۱۰,۰۰۰,۰۰۰,۰۰۰	۱۰,۰۰۰,۰۰۰,۰۰۰	۱۰,۰۰۰,۰۰۰,۰۰۰	۱۰,۰۰۰,۰۰۰,۰۰۰
۳	قزوین	۷۸,۸۰۰,۰۰۰,۰۰۰	۱۰,۰۰۰,۰۰۰,۰۰۰	۱۰,۰۰۰,۰۰۰,۰۰۰	۱۰,۰۰۰,۰۰۰,۰۰۰	۱۰,۰۰۰,۰۰۰,۰۰۰	۱۰,۰۰۰,۰۰۰,۰۰۰	۱۰,۰۰۰,۰۰۰,۰۰۰	۱۰,۰۰۰,۰۰۰,۰۰۰
۴	برمن	۱,۰۰۰,۰۰۰,۰۰۰	۱,۰۰۰,۰۰۰,۰۰۰	۱,۰۰۰,۰۰۰,۰۰۰	۱,۰۰۰,۰۰۰,۰۰۰	۱,۰۰۰,۰۰۰,۰۰۰	۱,۰۰۰,۰۰۰,۰۰۰	۱,۰۰۰,۰۰۰,۰۰۰	۱,۰۰۰,۰۰۰,۰۰۰
۵	کرج	۲۵,۰۰۰,۰۰۰,۰۰۰	۱,۰۰۰,۰۰۰,۰۰۰	۱,۰۰۰,۰۰۰,۰۰۰	۱,۰۰۰,۰۰۰,۰۰۰	۱,۰۰۰,۰۰۰,۰۰۰	۱,۰۰۰,۰۰۰,۰۰۰	۱,۰۰۰,۰۰۰,۰۰۰	۱,۰۰۰,۰۰۰,۰۰۰
۶	سلاطین	۳۰,۰۰۰,۰۰۰,۰۰۰	۱,۰۰۰,۰۰۰,۰۰۰	۱,۰۰۰,۰۰۰,۰۰۰	۱,۰۰۰,۰۰۰,۰۰۰	۱,۰۰۰,۰۰۰,۰۰۰	۱,۰۰۰,۰۰۰,۰۰۰	۱,۰۰۰,۰۰۰,۰۰۰	۱,۰۰۰,۰۰۰,۰۰۰
۷	سمنان	۱۰,۰۰۰,۰۰۰,۰۰۰	۱,۰۰۰,۰۰۰,۰۰۰	۱,۰۰۰,۰۰۰,۰۰۰	۱,۰۰۰,۰۰۰,۰۰۰	۱,۰۰۰,۰۰۰,۰۰۰	۱,۰۰۰,۰۰۰,۰۰۰	۱,۰۰۰,۰۰۰,۰۰۰	۱,۰۰۰,۰۰۰,۰۰۰
۸	تهران	۲۰,۰۰۰,۰۰۰,۰۰۰	۱,۰۰۰,۰۰۰,۰۰۰	۱,۰۰۰,۰۰۰,۰۰۰	۱,۰۰۰,۰۰۰,۰۰۰	۱,۰۰۰,۰۰۰,۰۰۰	۱,۰۰۰,۰۰۰,۰۰۰	۱,۰۰۰,۰۰۰,۰۰۰	۱,۰۰۰,۰۰۰,۰۰۰
۹	شیراز	۱۰,۰۰۰,۰۰۰,۰۰۰	۱,۰۰۰,۰۰۰,۰۰۰	۱,۰۰۰,۰۰۰,۰۰۰	۱,۰۰۰,۰۰۰,۰۰۰	۱,۰۰۰,۰۰۰,۰۰۰	۱,۰۰۰,۰۰۰,۰۰۰	۱,۰۰۰,۰۰۰,۰۰۰	۱,۰۰۰,۰۰۰,۰۰۰
۱۰	جمع کل مشارکت‌ها	۱۸۸,۰۰۰,۰۰۰,۰۰۰	۵۱,۲۸۱,۰۰۰,۰۰۰	۳۵,۰۰۰,۰۰۰,۰۰۰	۱۰,۰۰۰,۰۰۰,۰۰۰	۲۵,۰۰۰,۰۰۰,۰۰۰	۱۰,۰۰۰,۰۰۰,۰۰۰	۱۰,۰۰۰,۰۰۰,۰۰۰	۱۰,۰۰۰,۰۰۰,۰۰۰

جدول سازمان‌های مردم‌نهاد حوزه سلامت استان مرکزی

نام سمن آمورسه خیریه	نام نماینده اول	سمت نماینده	آدرس	موضوع اصلی فعالیت
کانون هموفیلی های ایران استان مرکزی	حمید رضا امینی	مدیر عامل	اراک - بیمارستان امیرکبیر	بهداشت و درمان
حمایت از بیماران خامس دلچیان	ابراهیم نجفی	مدیر عامل	دلچیان - میدان بسیج - ابتدای بلوار فاضلی ترقی - جنب هتل احمر	بهداشت و درمان
انجمن حمایت از بیماران ام اس و سرطانی مهر سلامت	عباس حاجری	مدیر عامل	معاملات - خیابان امام - خیابان دانش شرقی - روبروی اداره پست	خبریه و درمانی
حمایت از بیماران سرطانی استان مرکزی (تیسیم)	آقای سپیدی	مدیر عامل	اراک - بلوار شهید قدوسی - کوچه شهید مشتاقی - کدپستی: ۳۸۱۳۹۱۳۵۵۸	بهداشت و درمان
خبریه حمایت از بیماران سرخ استان مرکزی	حسن عزیزمحمدی	مدیر عامل	اراک - انتهای خیابان جهانبگویی - طبقه فوقانی حسینیه خامس آل عبا	بهداشت و درمان
حما سن بار مهرماندگار	حامد صوفی	مدیر عامل	اراک - بیمارستان امیرکبیر	بهداشت و درمان
بیماران ام اس استان مرکزی	غلامعباس امیری هزاوه	مدیر عامل	اراک - شهرک گردو - خیابان فارابی - جنب ورزشگاه یادگار امام - کدپستی: ۳۸۱۹۱۵۳۵۳۶	بهداشت و درمان
خبریه حمایت از بیماران فنیل کتونوریا	سپین دخت بختیاری	مدیر عامل	اراک - خیابان مرغیابا - روبروی پرند فروشی	توانبخشی
حمایت از نایبایان و کم بینایان استان مرکزی	صدیقه سعادت	مدیر عامل	اراک - میدان دارایی - خیابان امام موسی صدر - خیابان شهید هاشمی نژاد - بین پست بهار ۲	توانبخشی
مجمع خیرین سلامت استان مرکزی	حسن طاهر احمدی	مدیر عامل	خیابان خرم - جنب کلینیک امام رضا	بهداشت و درمان
جامعه معلولین استان مرکزی	ملیحه دریا بیگی	مدیر عامل	اراک - خ شیخ فضل اله نوری - داخل محوطه پارک شهر	توانبخشی
انجمن خبریه حمایت از بیماران کلیوی استان مرکزی	داود نوروزخانی	مدیر عامل	خیابان شریعتی - حدفاصل میدان راه آهن و میدان فرمانداری - کوچه ایشار	بهداشت و درمان
انجمن ام اس شهرستان نقرش	حسین عسگری	مدیر عامل	نقرش میدان شهیدبهنش جنب راهور	حوزه سلامت
انجمن تیسیم رضوان	نیره امیری	مدیر عامل	اراک - خ جهانبگویی - کد ۱۲ متری شهید مفتاح - بین پست شهید محمد بیگ محمدی ب ۵۷	توانبخشی
انجمن دیابت تروم استان مرکزی	محمد اکبرپور	مدیر عامل	اراک - پردیس یکم - مرکز مشاوره پیش از ازدواج	بهداشت و درمان
خبریه مرکز جامع توانبخشی شبانه روزی اراک	محسن ابدال	مدیر عامل	اراک - ابتدای جاده تهران - پشت کانون اصلاح و تربیت	توانبخشی
انجمن حمایت از ناشنوایان استان مرکزی	غلامعباس کتازی	مدیر عامل	اراک - خ دانشگاه - خ قیام - جنب بین پست انتظار ۳	توانبخشی
انجمن حمایت از معلولین آسیب نخاعی اراک	شمس طالبی	مدیر عامل	اراک - خ قیام - کد بهار - سرسیده به دانشگاه سما	توانبخشی

جدول مراکز خیریه درمانی استان مرکزی

نام مرکز	نوع مرکز	نوع مالکیت	نام رئیس/مدیر مرکز	نام موسسه خیریه وابسته به مرکز	نوع کاری	ادرس
حما سن	موسسه فیزیوتراپی	خبریه	غلامعباس امیری	انجمن بیماران ام اس استان مرکزی	نوع کاری (روزانه/شبانه)	اراک - شهرک گردو - خیابان فارابی - جنب ورزشگاه یادگار امام - کدپستی: ۳۸۱۹۱۵۳۵۳۶
چهارده معصوم (۵)	موسسه فیزیوتراپی	خبریه	حسن صالحی	موسسه خیریه نگهداری معلولین ذهنی	نوع کاری (روزانه)	آشتیان - میدان بسیج - بلوار پرستار
تیسیم	درمانگاه	خبریه	غلامعلی منصوری	انجمن حمایت از بیماران سرطانی (تیسیم)	نوع کاری (روزانه)	اراک - خیابان میرزای شیرازی - نیش کوچه گلشن

جدول سازمان های مردم نهاد حوزه سلامت استان مرکزی

نام سن اموزه خیریه	نام نماینده اول	سمت نماینده	آدرس	موضوع اصلی فعالیت
خیریه امام جواد - نجمن آگزایمر	محمود زارعی	مدیر عامل	اراک - کوی گردوسیدان کوهنورد	امور زنان - اجتماعی
موسسه بیماران خاص نفرش	محمد قاسمی	مدیر عامل	نفرش خیابان منتظری بالاتر از بانک صادرات	سلامت
مجمع خیرین سلامت نفرش	فاطمه عباسی	مدیر عامل	شیکه بهداشت و درمان نفرش	امور خیریه و نیکوکاری
مجمع خیرین شهرستان دلپجان	حاج محمد جلالی	مدیر عامل	شیکه بهداشت و درمان دلپجان	امور خیریه
مجمع خیرین سلامت شهرستان محلات	قاسم رئیس آگبری	مدیر عامل	محلات بیمارستان امام خمینی طبقه دوم نگهبانی	امور خیریه و نیکوکاری
نوابختی معلولین سلمان دلپجان	محمد مهدی حسینی	مدیر عامل	دلپجان کیلومتر ۳ جاده قم بلوار امام زادگان معصوم	نوابختی
خیریه سالمندان استان مرکزی	عزت الله حیدری	مدیر عامل	اراک ابتدای روستای ابراهیم آباد	سالمندی - نوابختی
موسسه خیریه امدادگران عاشورا استان مرکزی	رحیم عیدی	مدیر عامل	اراک - بیمارستان ولیعصر ریح	بهداشت و درمان
موسسه خیریه سلامت پارس مرهم	مینا ابره دری	مدیر عامل	نفرش - بلوار انقلاب - جنب کمیته امداد	گردشگری و سلامت
نجمن نیکوینی های قرانام	مرضی عرب	مدیر عامل	اراک	قطع مصرف نیکوین
موسسه رهمجویان سلامت نور امید	مهدی نفی پور	مدیر عامل	اراک - خیابان جهانبگیری	کاهش آسیب اعتیاد
جمعیت خیریه تولدی دوباره	عادل بیات	مدیر عامل	اراک خیابان سیدالشهدا - خیابان توحید - جنب کوی شهید غریبی	درمان و بازتوانی اعتیاد
مجمع خیرین اورژانس ۱۱۵ استان	مهندس بهنام آزادی	مدیر عامل	اراک شهرک قدس - خیابان پیرونی - طبقه هم کف - کد پستی ۳۸۱۸۶۶۴۹۸۵	بهداشت و درمان
زیست ماتای ماندگار جهان	دکتر فاضل پارساپور	مدیر عامل	اراک - خیابان شهید شیرودی - خوابگاه دخترانه حضرت معصومه (س)	بهداشت و درمان
موسسه خیریه رویش رویان	محمد طالبی	مدیر عامل	خیابان شهید بهشتی کوی حاج آقا صابر - ساختمان جهاد دانشگاهی طبقه چهارم	بهداشت و درمان

کمیته فنی سلامت و امنیت غذایی

نام شهرستان	تعداد جلسات	تعداد مصوبات
آشتیان	۱	۴
اراک	۸	۳۵
نفرش	۴	۲۰
خنداب	۳	۲۰
دلپجان	۴	۲۰
شازند	۳	۱۲
فراهان	۵	۱۳
کمیجان	۴	۹
محلات	۳	۱۹
استان	۲	۲
جمع	۳۷	۳۷

جلسات کارگروه تخصصی امور اجتماعی، فرهنگی، سلامت، بانوان و خانواده با موضوعات سلامت

نام شهرستان	تعداد جلسات	تعداد مصوبات	تعداد مصوبات اجرا شده	تعداد مصوبات در حال پیگیری
آشتیان	۶	۲۳	۱۸	۵
اراک	۸	۳۰	۲۵	۴
نفرش	۴	۴۴	۲۷	۱۷
خنداب	۳	۲۰	۱۴	۶
دلپجان	۶	۳۵	۲۱	۸
شازند	۵	۱۸	۱۱	۷
فراهان	۱۰	۹۹	۵۲	۱۰
کمیجان	۱۰	۶۲	۵۱	۱۱
محلات	۳	۲۲	۱۴	۱۸
استان	۹	۳۲	۳۱	۱
جمع	۶۴	۳۸۵	۲۶۴	۸۷

شورای مشارکت مردم در سلامت

نام شهرستان	نام رئیس	نام دبیر	تعداد اعضا
آشتیان	حسین جمالی	آمنه رحیمی	۲۲
اراک	انتخابات برگزار نشده	زهرا جودکی	۲۰
تفرش	حبیب عسگری	علی مرادیگی	۲۰
خنداب	ناصر جانجانه	احمد رشیدی	۱۴
دلیجان	آقای احمد محمدی	سهیلا انصارزاده	۲۰
شازند	فاطمه جعفری	مینا کریمی	۲۱
فراهان	مریم سادات فرمینی	محیا بیات	۲۵
کمیجان	علی شفیعی	محمود داودی نیا	۳۹
محلات	مرضیه اسدی	الهه ملکی	۲۲
استان	محسن ابدال	دکتر حسین بختیاری	۶۹

جلسات شورای مشارکت مردم در سلامت

نام شهرستان	تعداد جلسات	تعداد مصوبات	تعداد مصوبات اجرا شده	تعداد مصوبات در حال پیگیری
آشتیان	۱	۰	۰	۰
اراک	۰	۰	۰	۰
تفرش	۱	۰	۰	۰
خنداب	۲	۶	۴	۲
دلیجان	۲	۸	۵	۳
شازند	۲	۶	۲	۴
فراهان	۱	۷	۳	۴
کمیجان	۱	۵	۰	۵
محلات	۱	۳	۲	۱
استان	۲	۵	۵	۰

مجامع سلامت شهرستانی

نام شهرستان	تعداد مجامع سلامت شهرستانی برگزار شده	تعداد مصوبات مجامع سلامت شهرستان	تعداد مصوبات اجرا شده در مجامع سلامت شهرستان	تعداد مصوبات در حال پیگیری در مجامع سلامت شهرستان
آشتیان	۱	۱۲	۰	۱۲
اراک	۰	۰	۰	۰
تفرش	۱	۱۲	۰	۱۲
خنداب	۱	۱۲	۰	۱۲
دلیجان	۱	۱۲	۰	۱۲
شازند	۱	۱۲	۰	۱۲
فراهان	۱	۱۲	۰	۱۲
کمیجان	۱	۱۲	۰	۱۲
محلات	۱	۱۲	۰	۱۲
استان	۱	۱۲	۰	۱۲
جمع	۹	۱۰۸	۰	۱۰۸

شورای پیام گزاران سلامت (روسای دفاتر سلامت دستگاه های اجرایی)

نام شهرستان	تعداد جلسات	تعداد اعضا
آشتیان	۱	۱۸
اراک	۱	۱۷
تفرش	۱	۱۷
خنداب	۱	۲۰
دلیجان	۱	۲۰
شازند	۱	۲۱
فراهان	۱	۱۶
کمیجان	۱	۱۸
محلات	۱	۱۹
استان	۲	۲۰
جمع	۱۱	۱۸۶

اطلاعات کانون های سلامت محله شهرستان ها

نام کانون	نام دبیر کانون	نام جانشین دبیر کانون	تعداد اعضا	
آشتیان	نشاط	هادی آشتیانی	۲۸	
	تلاش	رضا استرایی	۲۷	
	فاطمی	مهدی کاربین	۳۶	
	کرهرود	وحید میرزاخانی	۲۰	
اراک	آسایش کرهرود	سید مرتضی میر اشرفی	۲۰	
	نشاط کرهرود	کریم غلامی	۲۰	
	عافیت کرهرود	سید عباس مرتضایی	۲۰	
	آرامش کرهرود	معصومه پیر ولی	۲۰	
	سنجان	محرم حق دوست	۱۵	
	مهر هجرت	بهنام حبیبی راد	۵۰	
	فداکاران سبحانی	محمدباقر انصاری	۱۵	
	رضوی	ناصر عزیزآبادی	۲۰	
	کرامت	آیت اله جنیدی	۱۵	
	هپکو	اکبر مدنی فرد	۲۸	
	مهردشت	اعظم بهاری	۳۰	
	خبیر داوران	بهزاد چزانی شراهی	۱۵	
	کارچان	علیرضا شایانی فر	۱۵	
	شبیم	علی اکبر نصیری	۱۲۰	
	بهرش	امید	امیر محمدی	۱۱۵
		مهر	علی قربانعلی	۱۱۰
روشن		علیرضا مجبلی	۱۰۸	
خنداب	آب و آینه	سکینه طاهری	۶۸	
	عارفان	نیره دهقانی	۴۲	
	قلعه خنداب	زهرارجی	۲۹	
	قره چای	طیبه شیخی	۷۶	
	خانقای سفلی	فائزه مرجانی	۶۶	

اطلاعات کانون های سلامت محله شهرستان ها

نام کانون	نام دبیر کانون	نام جانشین دبیر کانون	تعداد اعضا
دلیجان	حس خوب همدلی	افسرالملوک سامری	۵۰
	سرچشمه	سمیه احمدی	۵۰
	باران	پری پوریزدان	۴۵
	میثاق	آتنا مظفری	۶۰
شازند	توره	مهدی غلامی	۱۵
	کلاوه	رقیه فرجی	۱۰
	آستانه	محمود شاه ولدی	۱۲
	هندودر	معصومه علی قورچی	۱۵
فراهان	ازنا	معصومه مرادی	۱۵
	بازنه	اسماعیل نادی	۱۲
	هفته	مریم امانی	۱۵
	مهاجران	فاطمه جعفری	۲۰
کمیجان	قائم مقام	عاطفه فرمهینی	۵۰
	سرای نشاط	زهره محسن آبادی	۳۰
	یاس	فرخ نجف آبادی	۴۰
	لاله	زهره اتابکی	۹۱
مطبات	نیلوفر	امینه سادات میر هاشمی	۶۳
	یاس	ملیحه کمیجانی	۵۰
	نرگس	فاطمه آقا محمدی	۵۰
	مهر	قاسم رجبی	۴۰
مطبات	تبسم	فیروزه امیر خانی	۶۳
	نیم ور	حرمت سادات عباسی	۴۰
	فرهنگ	سید ولی الله حسینی	۵۰
	نرگس	مرضیه اسدی	۵۳

کانون های سلامت محله

نام شهرستان	تعداد محلات	تعداد کانون های سلامت محله	تعداد کانون های تشکیل شده با استفاده از ظرفیت سازمان های برون بخشی	تعداد اعضای کانون های سلامت محلات
آشتیان	۷	۳	۳	۱۰۱
اراک	۲۸	۱۴	۱۴	۳۰۳
تفرش	۴	۴	۴	۴۵۳
خنداب	۲	۵	۵	۲۸۱
دلیجان	۵	۴	۴	۲۰۵
شازند	۱۱	۸	۸	۱۱۴
فراهان	۴	۳	۳	۱۲۰
کمیجان	۱۰	۴	۴	۳۱۶
محلات	۵	۵	۵	۲۴۶
استان	۷۶	۵۰	۵۰	۲۱۳۹

کمیته صیانت از حقوق مردم در سلامت و امنیت غذایی

نام شهرستان	تعداد جلسات	تعداد مصوبات	تعداد مصوبات اجرا شده	تعداد مصوبات در حال پیگیری
آشتیان	۰	۰	۰	۰
اراک	۲	۴	۰	۴
تفرش	۰	۰	۰	۰
خنداب	۰	۰	۰	۰
دلیجان	۰	۰	۰	۰
شازند	۰	۰	۰	۰
فراهان	۰	۰	۰	۰
کمیجان	۲	۴	۲	۲
محلات	۰	۰	۰	۰
استان	۱	۲	۰	۲
جمع	۵	۱۰	۲	۸