


تعداد موارد جدید مبتلا به سرطان های شایع در مردان و زنان  
میزان بروز استاندارد شده سنی (ASR) سرطان های شایع در صد هزار نفر جمعیت در زنان و مردان  
طی سال های 1387-1388-1393-1394-1395-1396-1397  
در کشور و استان مرکزی



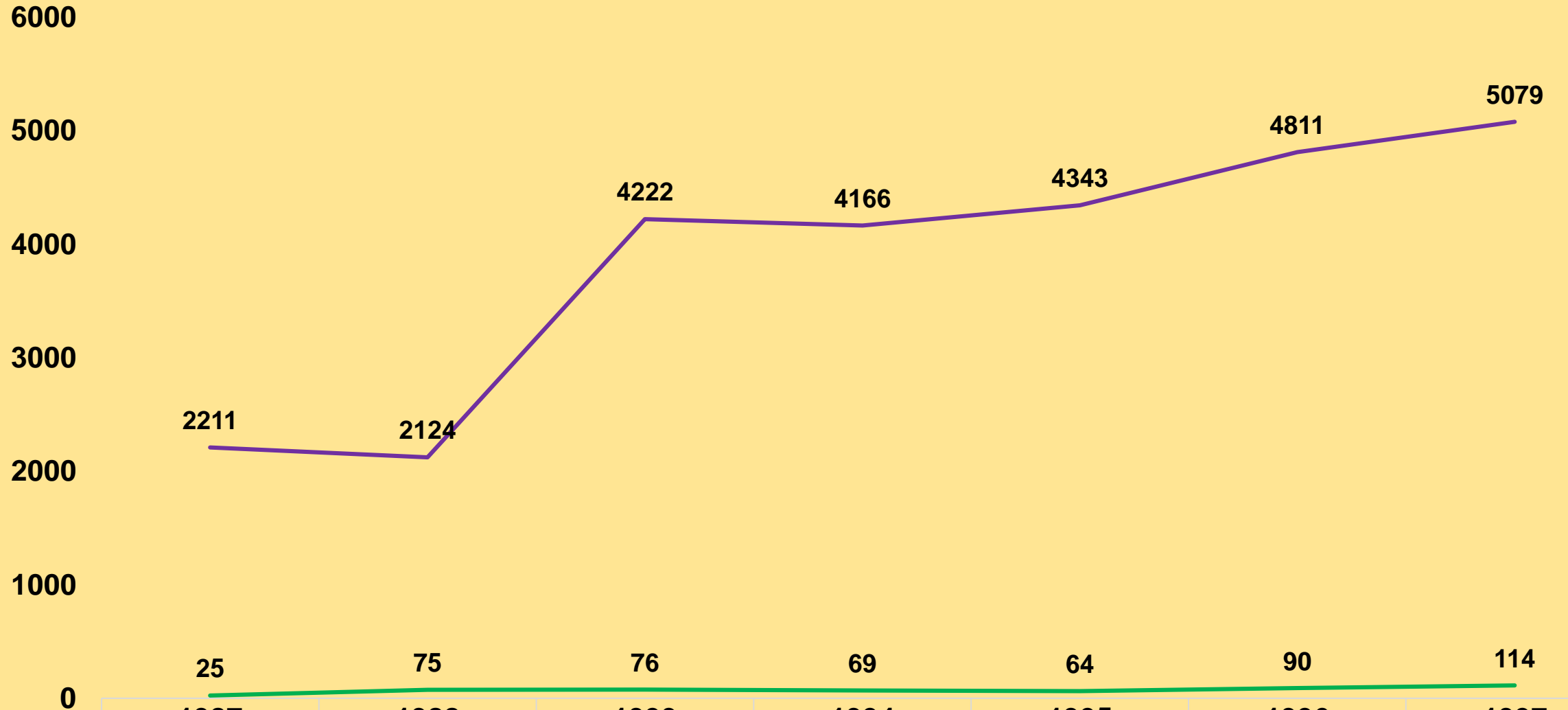
**ASR=(Age Standardized Rate software)**

**میزان بروز استاندارد شده سنی**

میزان بروز اختصاصی سنی که از تقسیم تعداد موارد سرطانی گروه سنی معین بر جمعیت تحت پوشش همان گروه سنی ضرب در 

100000 محاسبه می شود

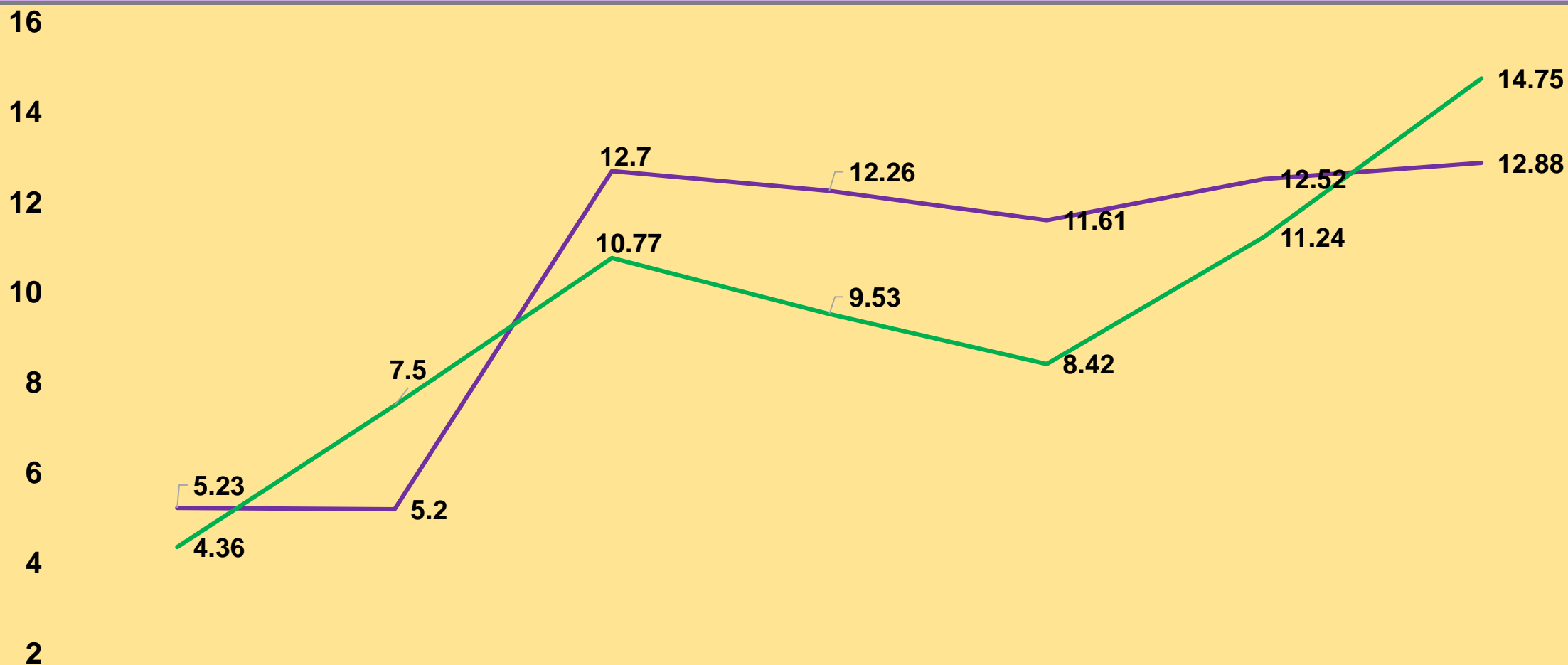
# تعداد موارد جدید مبتلا به سرطان ریه در مردان طی سال های 1397-1396-1395-1394-1393-1388-1387 در کشور و استان مرکزی



— کشوری  
— استان مرکزی

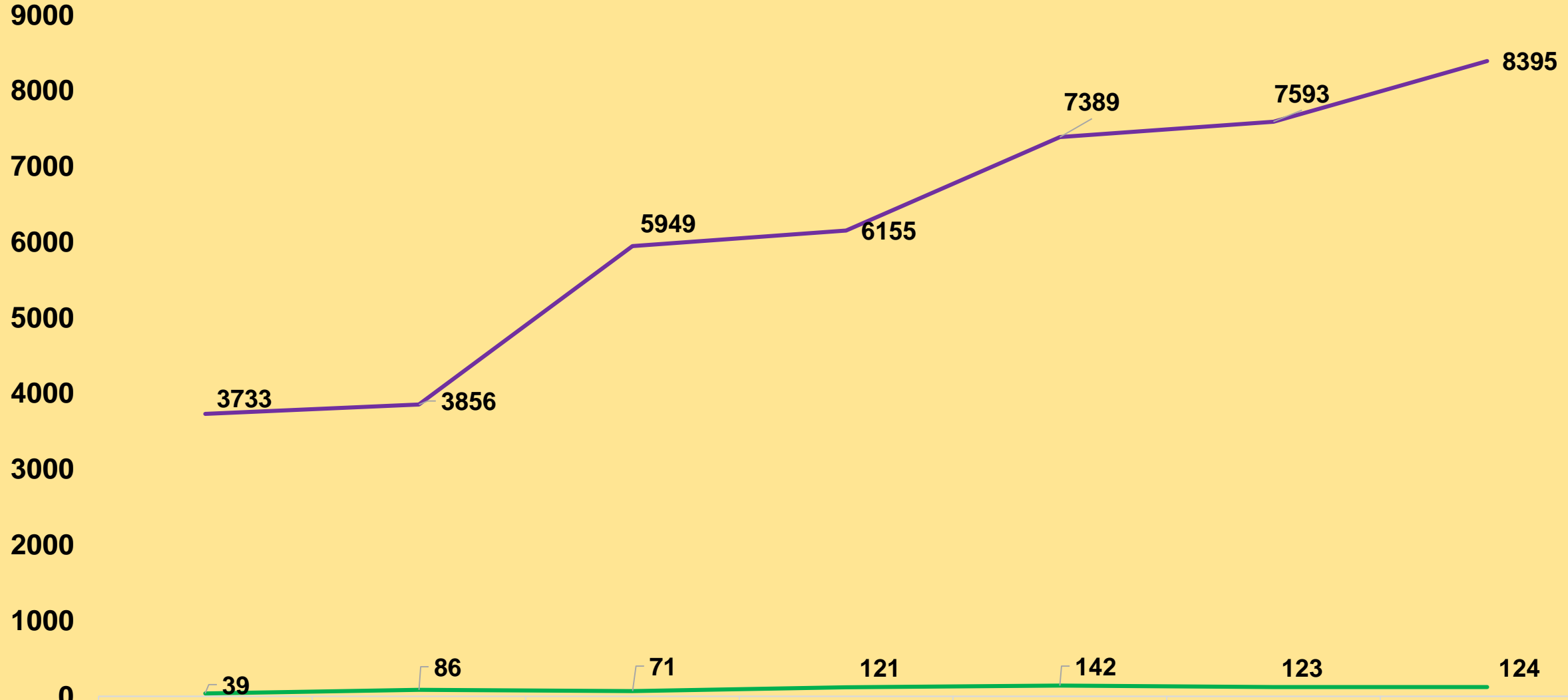
سال	1387	1388	1393	1394	1395	1396	1397
کشوری	2211	2124	4222	4166	4343	4811	5079
استان مرکزی	25	75	76	69	64	90	114

# میزان بروز استاندارد شده سنی (ASR) در صد هزار نفر جمعیت سرطان ریه در مردان طی سال های 1387-1388-1393-1394-1395-1396-1397 در کشور و استان مرکزی



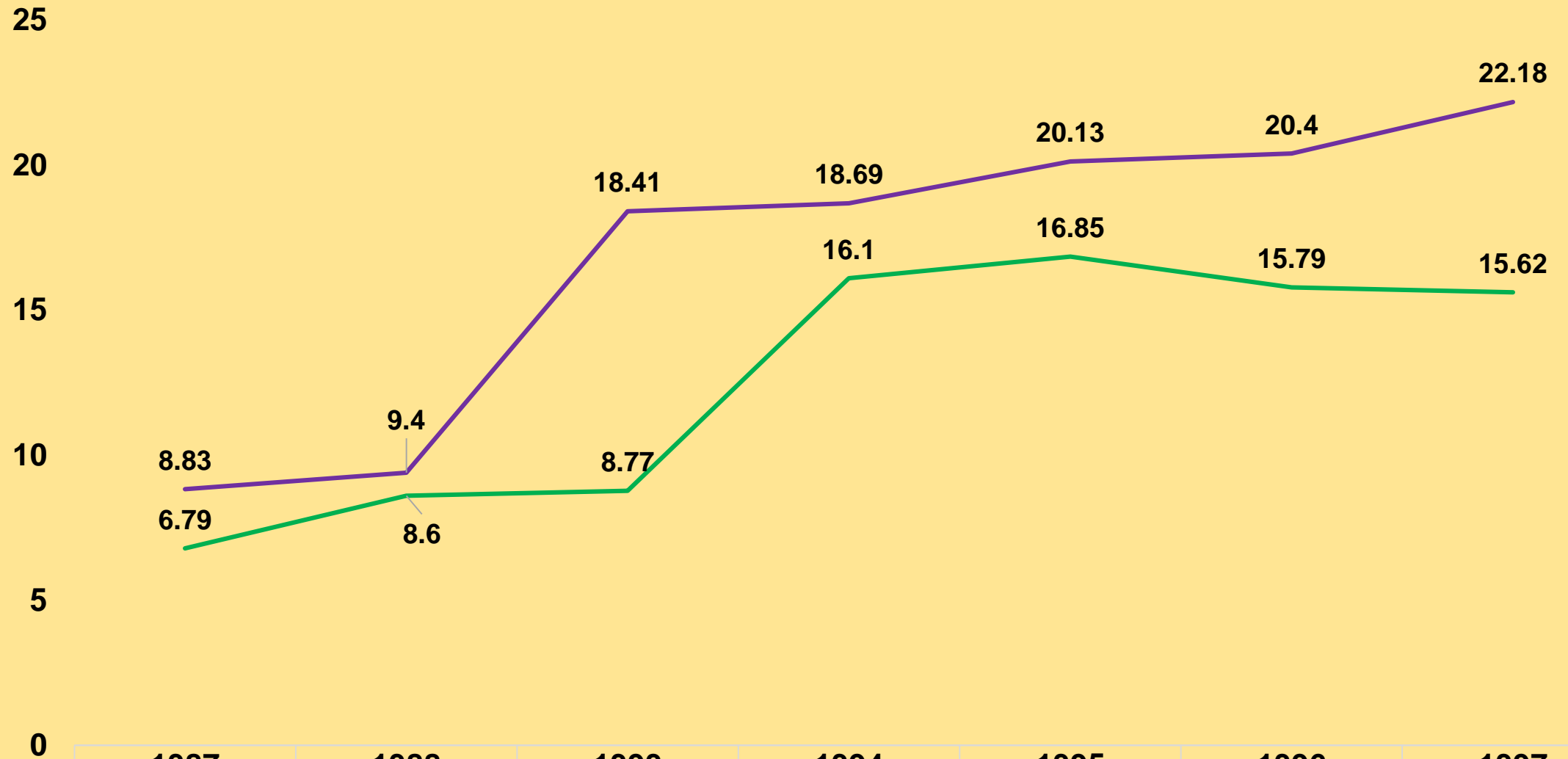
	1387	1388	1393	1394	1395	1396	1397
کشور ASR	5.23	5.2	12.7	12.26	11.61	12.52	12.88
استان مرکزی ASR	4.36	7.5	10.77	9.53	8.42	11.24	14.75

# تعداد موارد جدید مبتلا به سرطان پروستات در مردان طی سال های 1397- 396-1395-1394-1393-1388-1387 در کشور و استان مرکزی



	1387	1388	1393	1394	1395	1396	1397
کشوری	3733	3856	5949	6155	7389	7593	8395
استان مرکزی	39	86	71	121	142	123	124

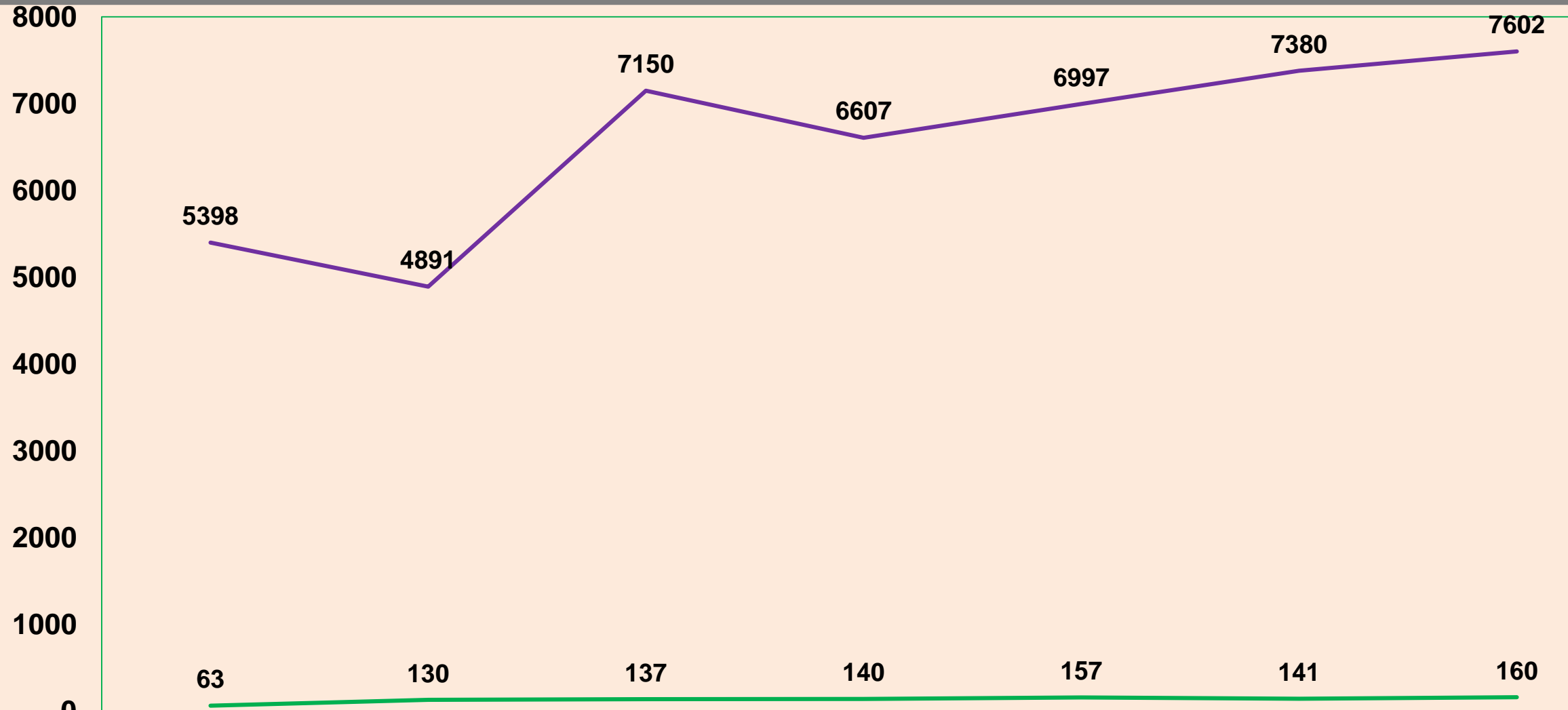
# میزان بروز استاندارد شده سنی (ASR) در صد هزار نفر جمعیت سرطان پروستات در مردان طی سال های 1387-1388-1393-1394-1395-1396-1397 در کشور و استان مرکزی



— کشوری ASR  
— استان مرکزی ASR

	1387	1388	1393	1394	1395	1396	1397
کشوری ASR	8.83	9.4	18.41	18.69	20.13	20.4	22.18
استان مرکزی ASR	6.79	8.6	8.77	16.1	16.85	15.79	15.62

# تعداد موارد جدید مبتلا به سرطان معده در مردان طی سال های 1387-1393-1394-1395-1396-1397 در کشور و استان مرکزی



کشوری

5398

4891

7150

6607

6997

7380

7602

استان مرکزی

63

130

137

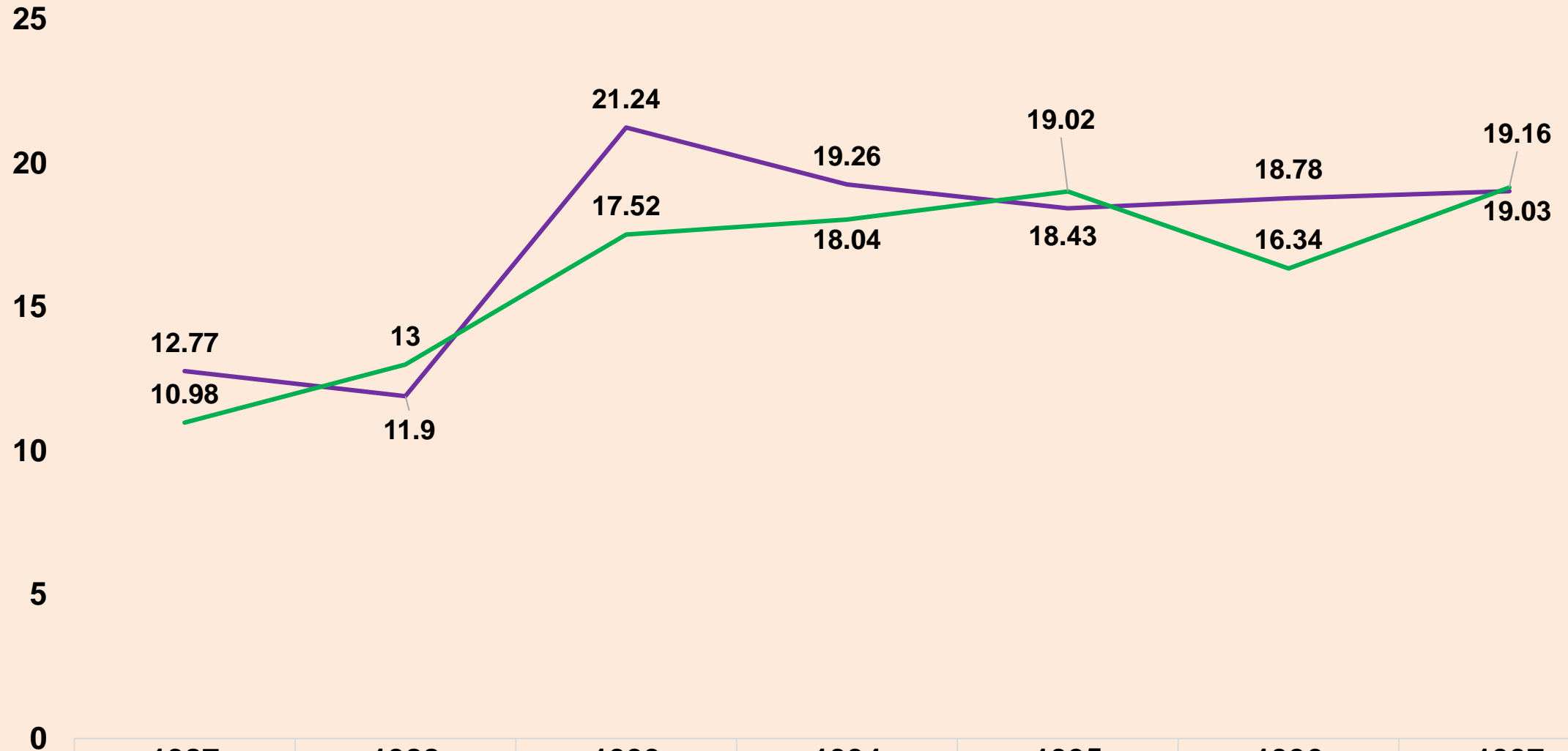
140

157

141

160

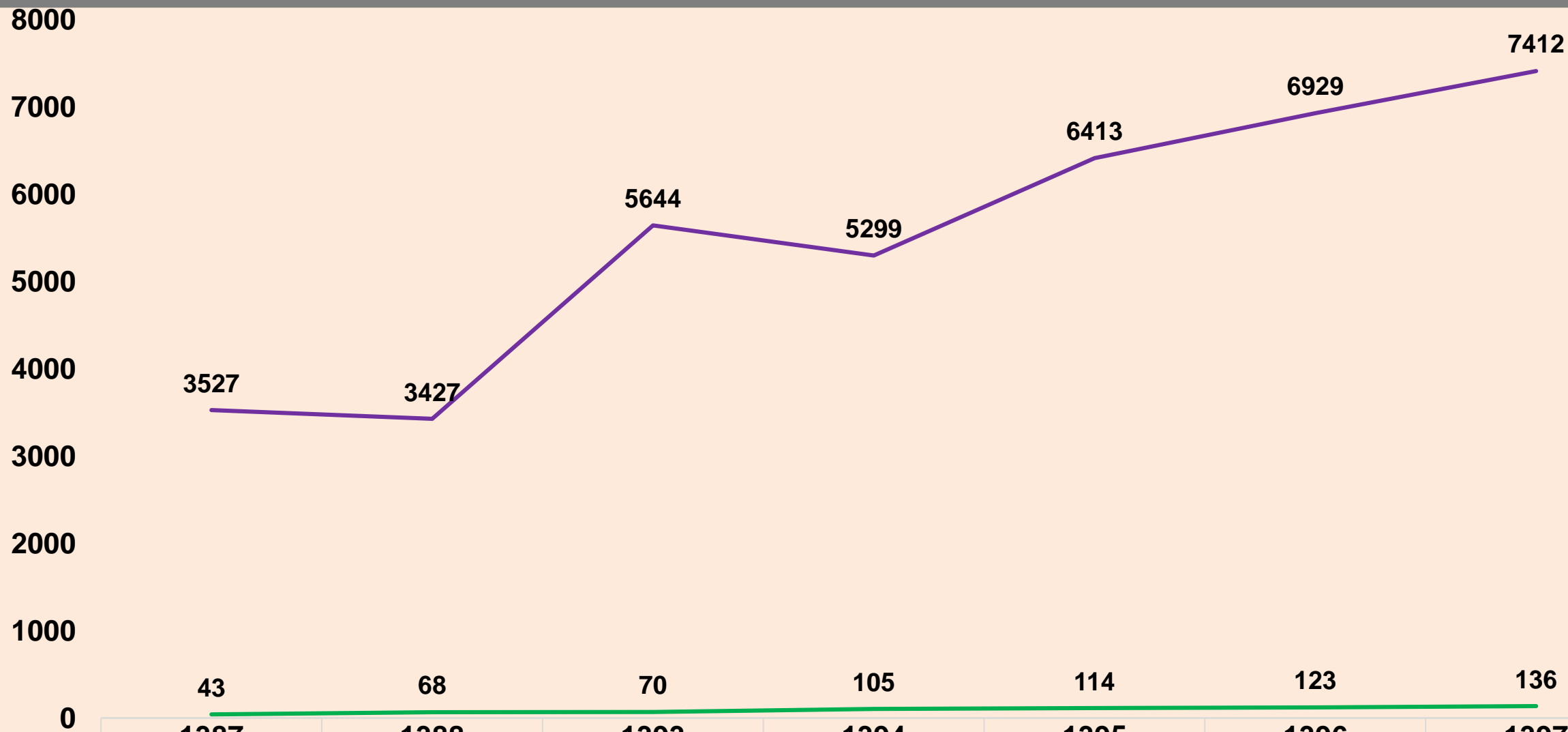
# میزان بروز استاندارد شده سنی (ASR) در صد هزار نفر جمعیت سرطان معده در مردان طی سال های 1387-1388-1393-1394-1395-1396-1397 در کشور و استان مرکزی



	1387	1388	1393	1394	1395	1396	1397
ASR کشور	12.77	11.9	21.24	19.26	18.43	18.78	19.03
ASR استان مرکزی	10.98	13	17.52	18.04	19.02	16.34	19.16

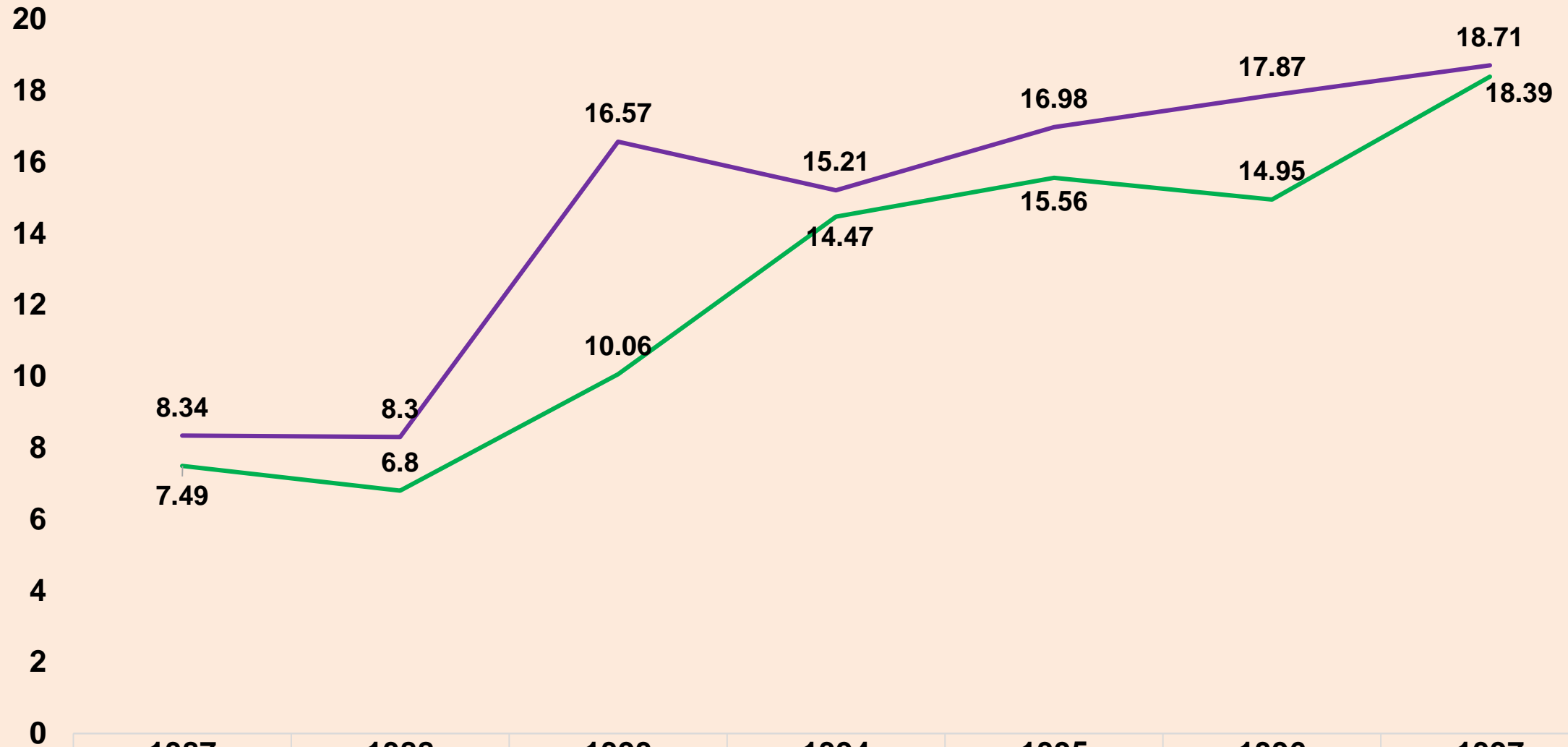


# تعداد موارد جدید مبتلا به سرطان کولورکتال در مردان طی سال های 1387-1388-1393-1394-1395-1396-1397 در کشور و استان مرکزی



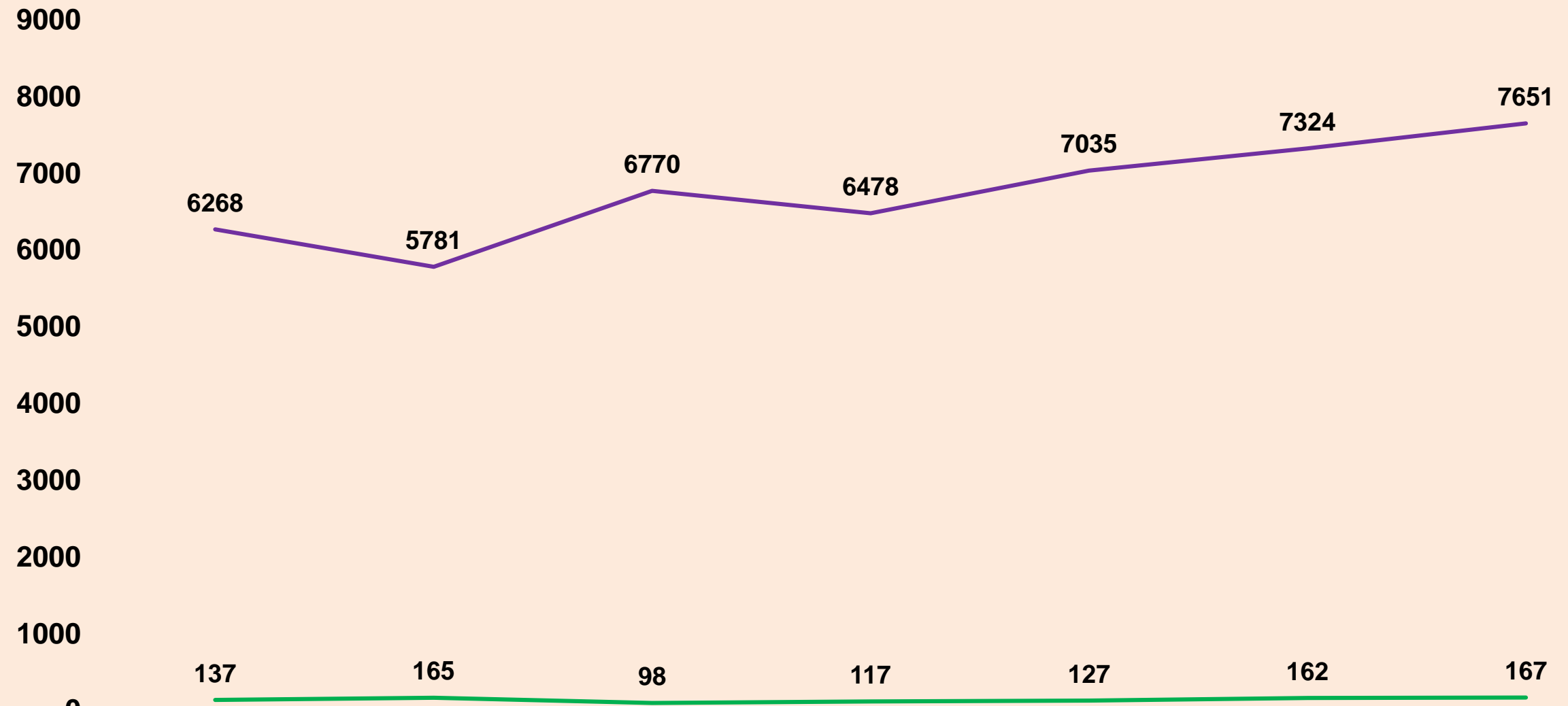
کشوری	3527	3427	5644	5299	6413	6929	7412
استان مرکزی	43	68	70	105	114	123	136

# میزان بروز استاندارد شده سنی (ASR) در صد هزار نفر جمعیت سرطان کولورکتال در مردان طی سال های 1387-1388-1393-1394-1395-1396-1397 در کشور و استان مرکزی



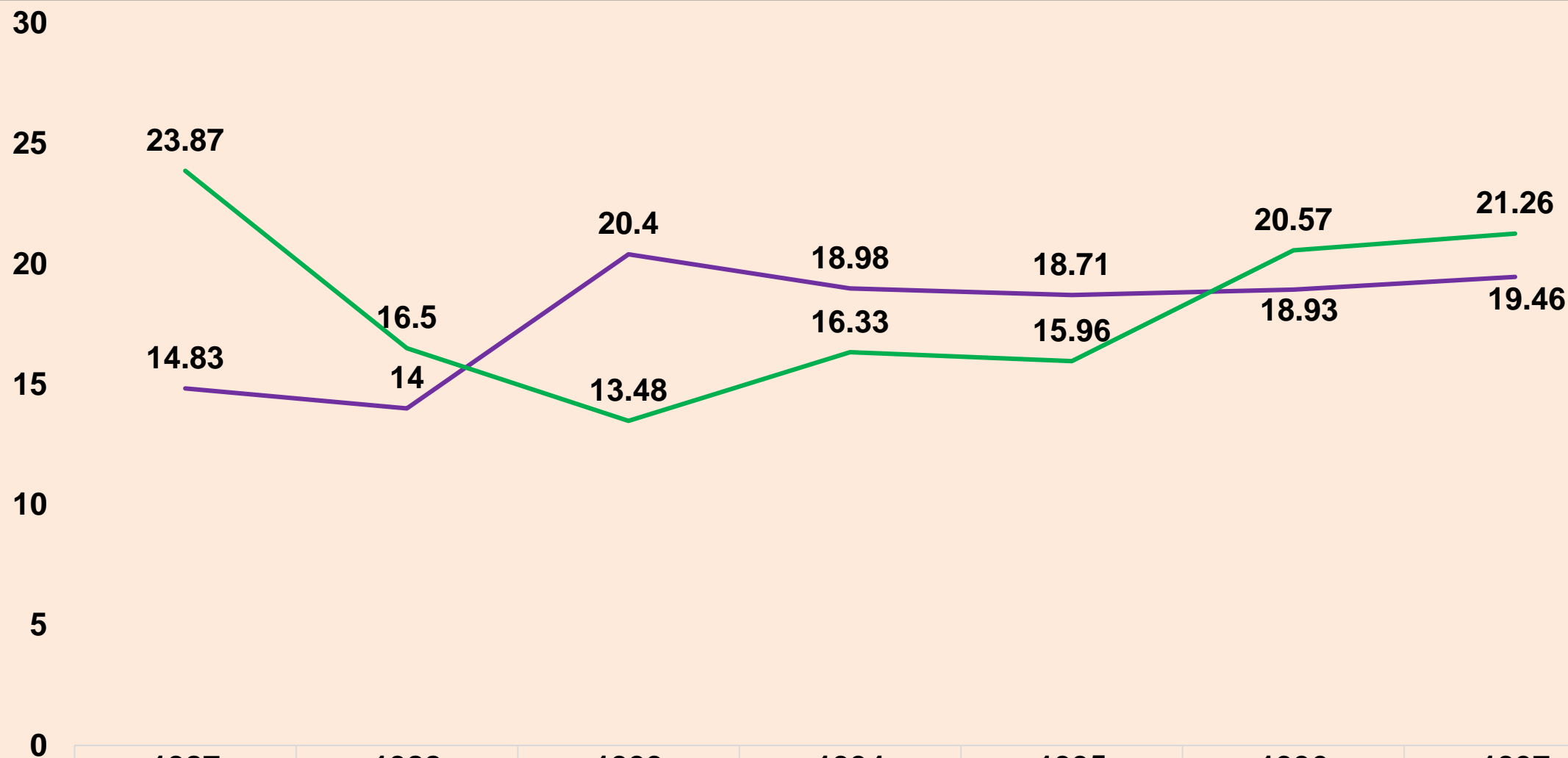
	1387	1388	1393	1394	1395	1396	1397
کشور ASR	8.34	8.3	16.57	15.21	16.98	17.87	18.71
استان مرکزی ASR	7.49	6.8	10.06	14.47	15.56	14.95	18.39

# تعداد موارد جدید مبتلا به سرطان پوست در مردان طی سال های 1397- 1396-1395-1394-1393-1388-1387 در کشور و استان مرکزی



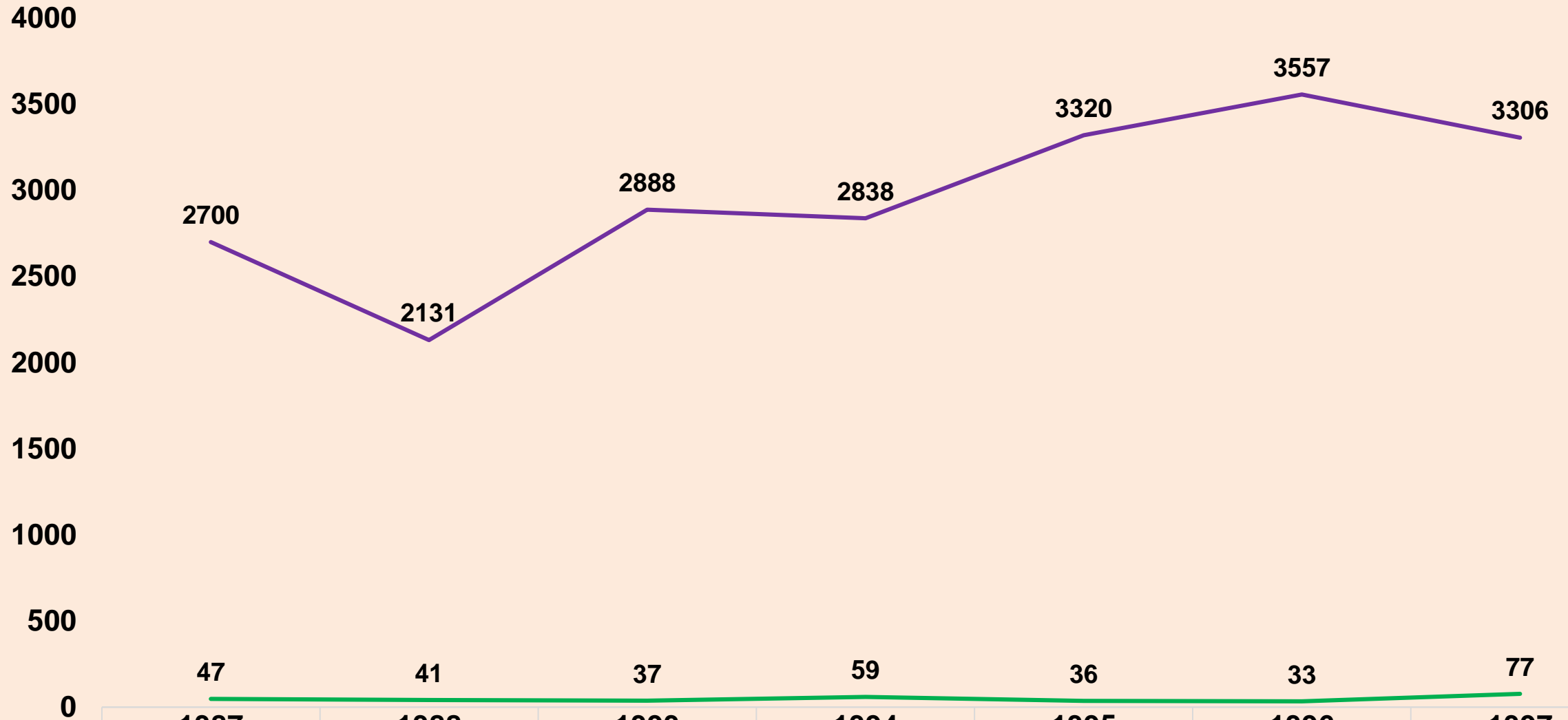
	1387	1388	1393	1394	1395	1396	1397
کشوری	6268	5781	6770	6478	7035	7324	7651
استان مرکزی	137	165	98	117	127	162	167

# میزان بروز استاندارد شده سنی (ASR) در صد هزار نفر جمعیت سرطان پوست در مردان طی سال های 1387-1388-1393-1394-1395-1396-1397 در کشور و استان مرکزی



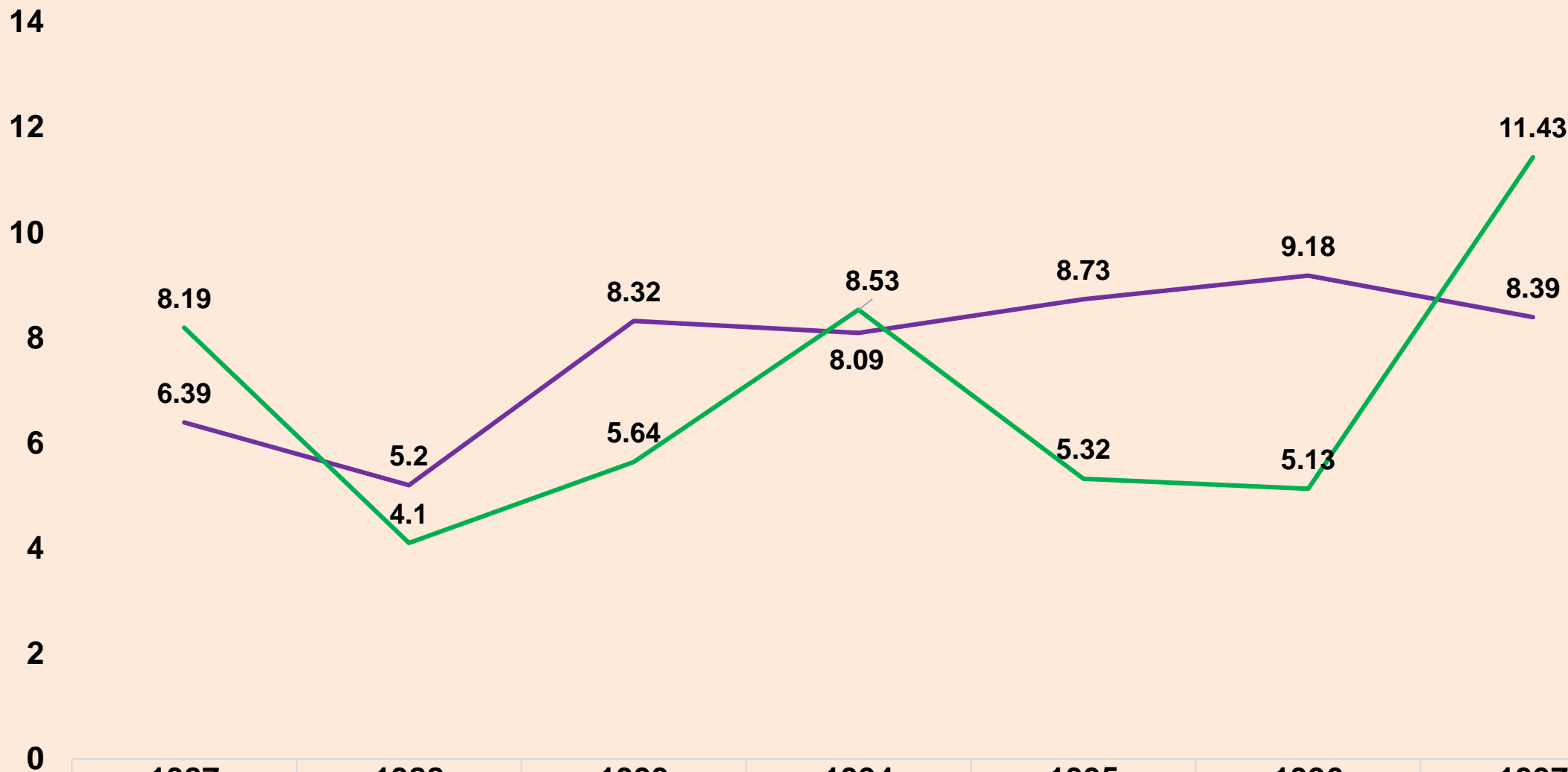
	1387	1388	1393	1394	1395	1396	1397
— کشور ASR	14.83	14	20.4	18.98	18.71	18.93	19.46
— استان مرکزی ASR	23.87	16.5	13.48	16.33	15.96	20.57	21.26

# تعداد موارد جدید مبتلا به سرطان سیستم خونساز در مردان طی سال های 1387-1388-1393-1394-1395-1396-1397 در کشور و استان مرکزی



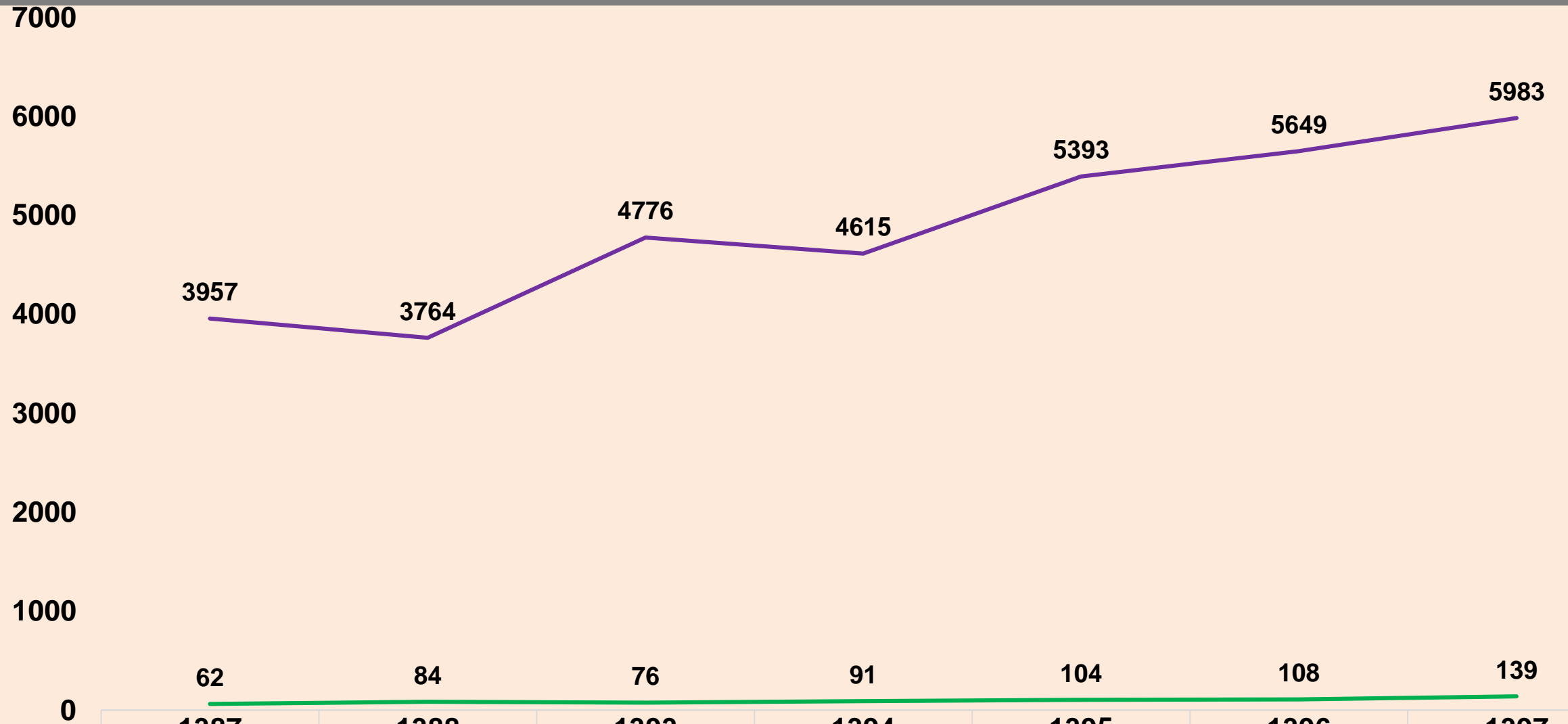
سال	1387	1388	1393	1394	1395	1396	1397
کشوری	2700	2131	2888	2838	3320	3557	3306
استان مرکزی	47	41	37	59	36	33	77

# میزان بروز استاندارد شده سنی (ASR) در صد هزار نفر جمعیت سرطان سیستم خونساز در مردان طی سال های 1387-1388-1393-1394-1395-1396-1397 در کشور و استان مرکزی



	1387	1388	1393	1394	1395	1396	1397
ASR کشور	6.39	5.2	8.32	8.09	8.73	9.18	8.39
ASR استان مرکزی	8.19	4.1	5.64	8.53	5.32	5.13	11.43

# تعداد موارد جدید مبتلا به سرطان مثانه در مردان طی سال های 1387-1388-1393-1394-1395-1396-1397 در کشور و استان مرکزی



کشوری	3957	3764	4776	4615	5393	5649	5983
استان مرکزی	62	84	76	91	104	108	139

# میزان بروز استاندارد شده سنی (ASR) در صد هزار نفر جمعیت سرطان مثانه در مردان طی سال های 1387-1388-1393-1394-1395-1396-1397 در کشور و استان مرکزی

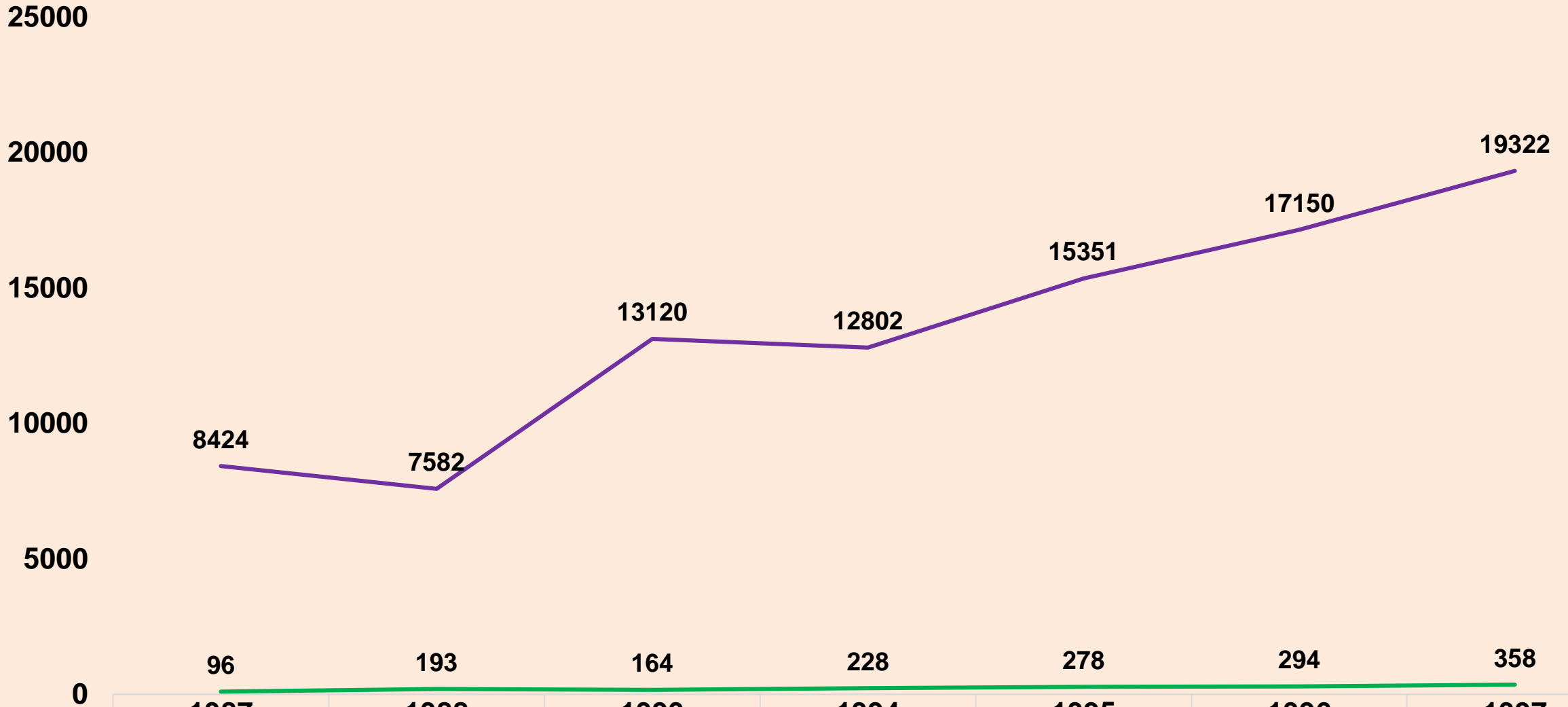


— ASR کشوری  
— ASR استان مرکزی

	1387	1388	1393	1394	1395	1396	1397
ASR کشوری	9.36	9.1	14.3	13.57	14.41	14.78	15.24
ASR استان مرکزی	10.8	8.4	9.82	12.57	13.89	13.75	18.16

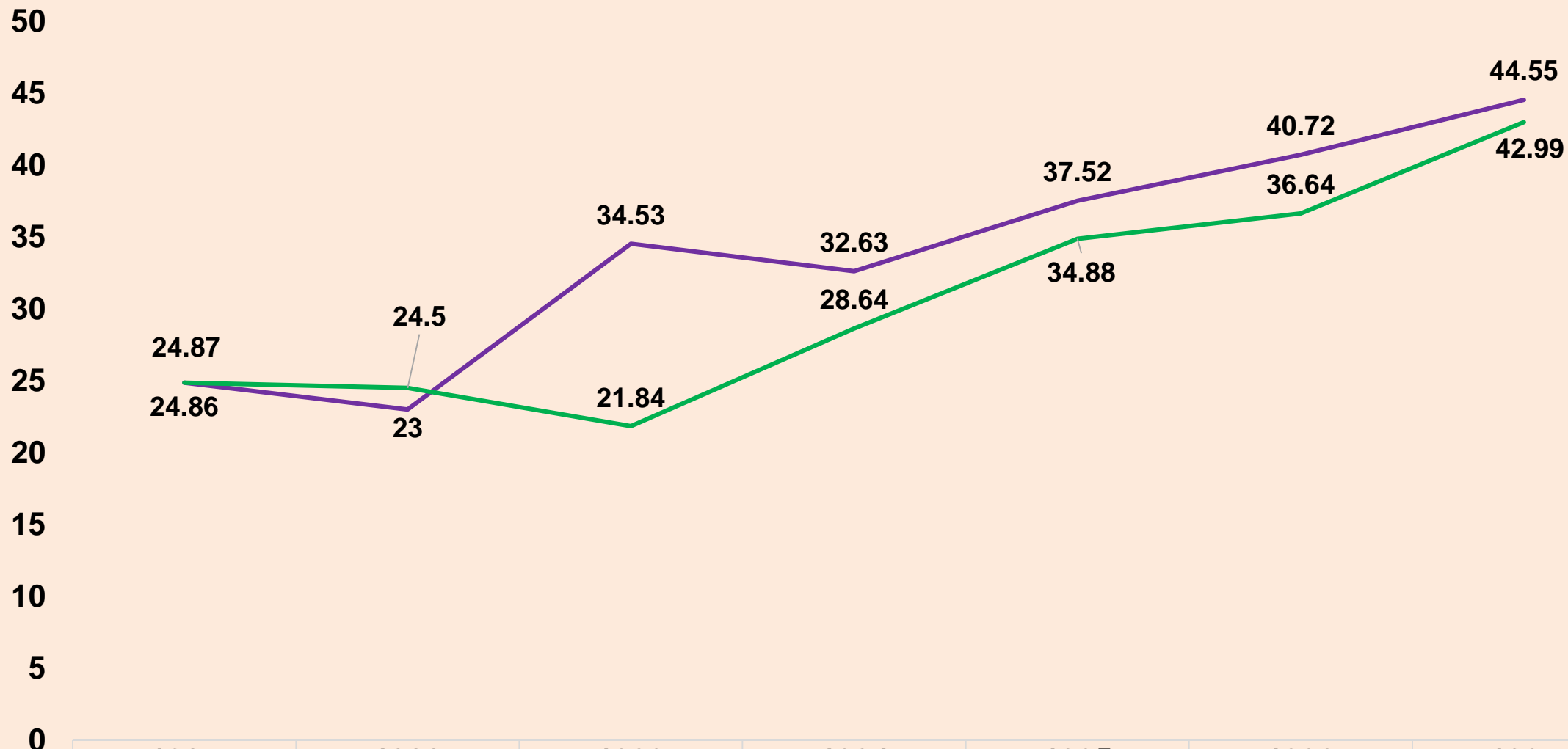


# تعداد موارد جدید مبتلا به سرطان پستان در زنان طی سال های 1387-1397-1396-1395-1394-1393-1388-1387 در کشور و استان مرکزی



	1387	1388	1393	1394	1395	1396	1397
کشوری	8424	7582	13120	12802	15351	17150	19322
استان مرکزی	96	193	164	228	278	294	358

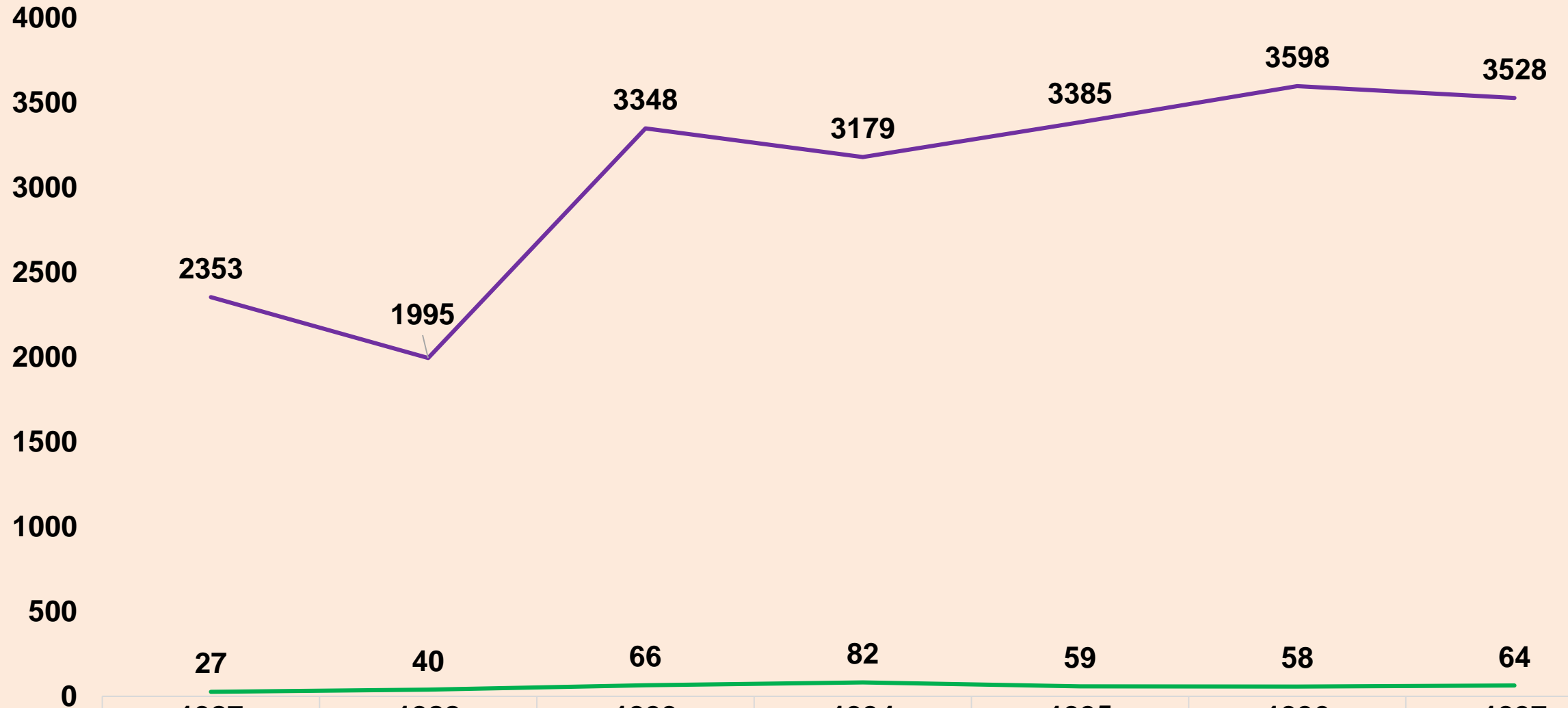
# میزان بروز استاندارد شده سنی (ASR) در صد هزار نفر جمعیت سرطان پستان در زنان طی سال های 1387-1388-1393-1394-1395-1396-1397 در کشور و استان مرکزی



— ASR کشور  
— ASR استان مرکزی

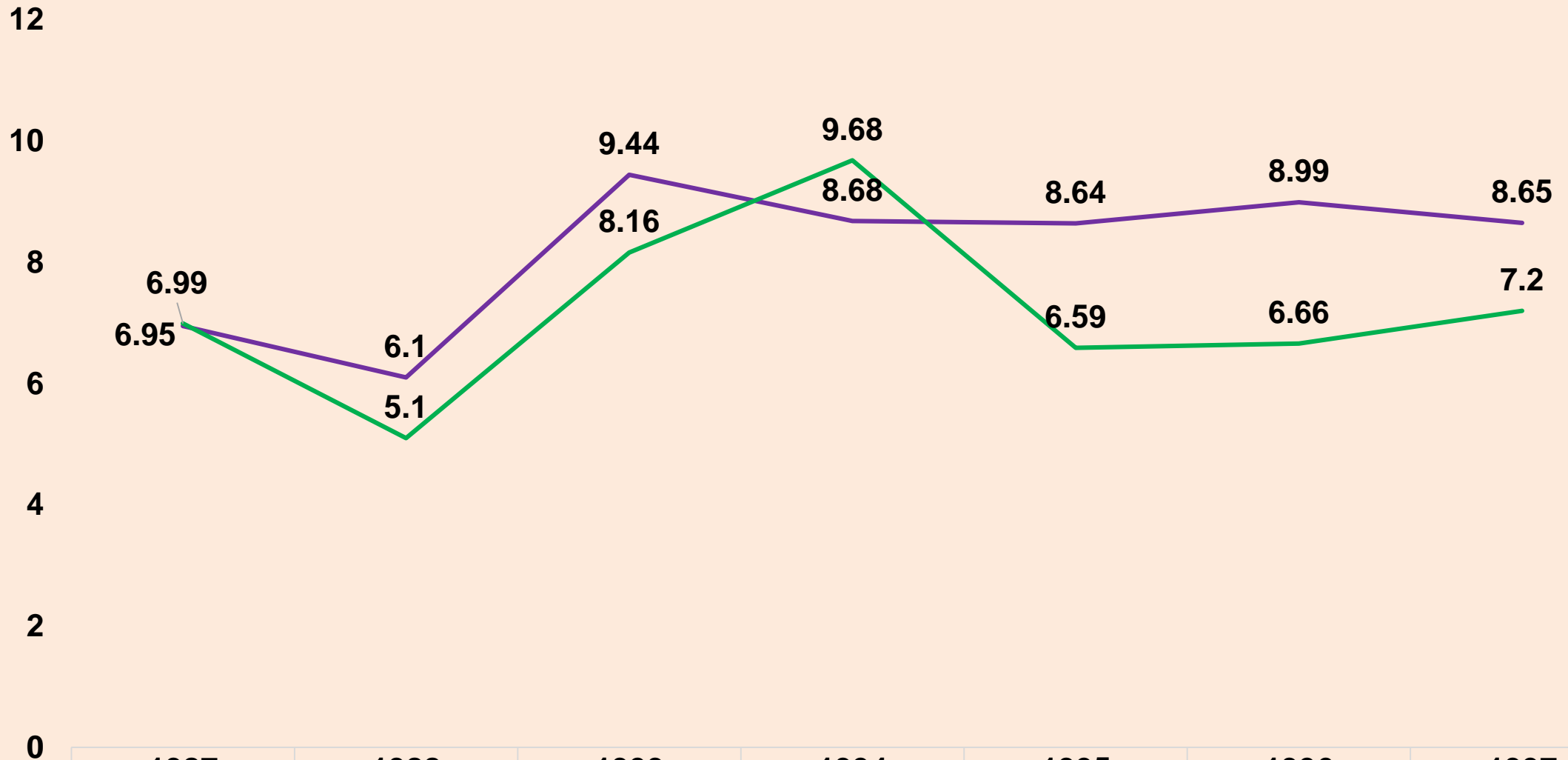
سال	1387	1388	1393	1394	1395	1396	1397
ASR کشور	24.86	23	34.53	32.63	37.52	40.72	44.55
ASR استان مرکزی	24.87	24.5	21.84	28.64	34.88	36.64	42.99

# تعداد موارد جدید مبتلا به سرطان معده در زنان طی سال های 1387-1393-1394-1395-1396-1397 در کشور و استان مرکزی

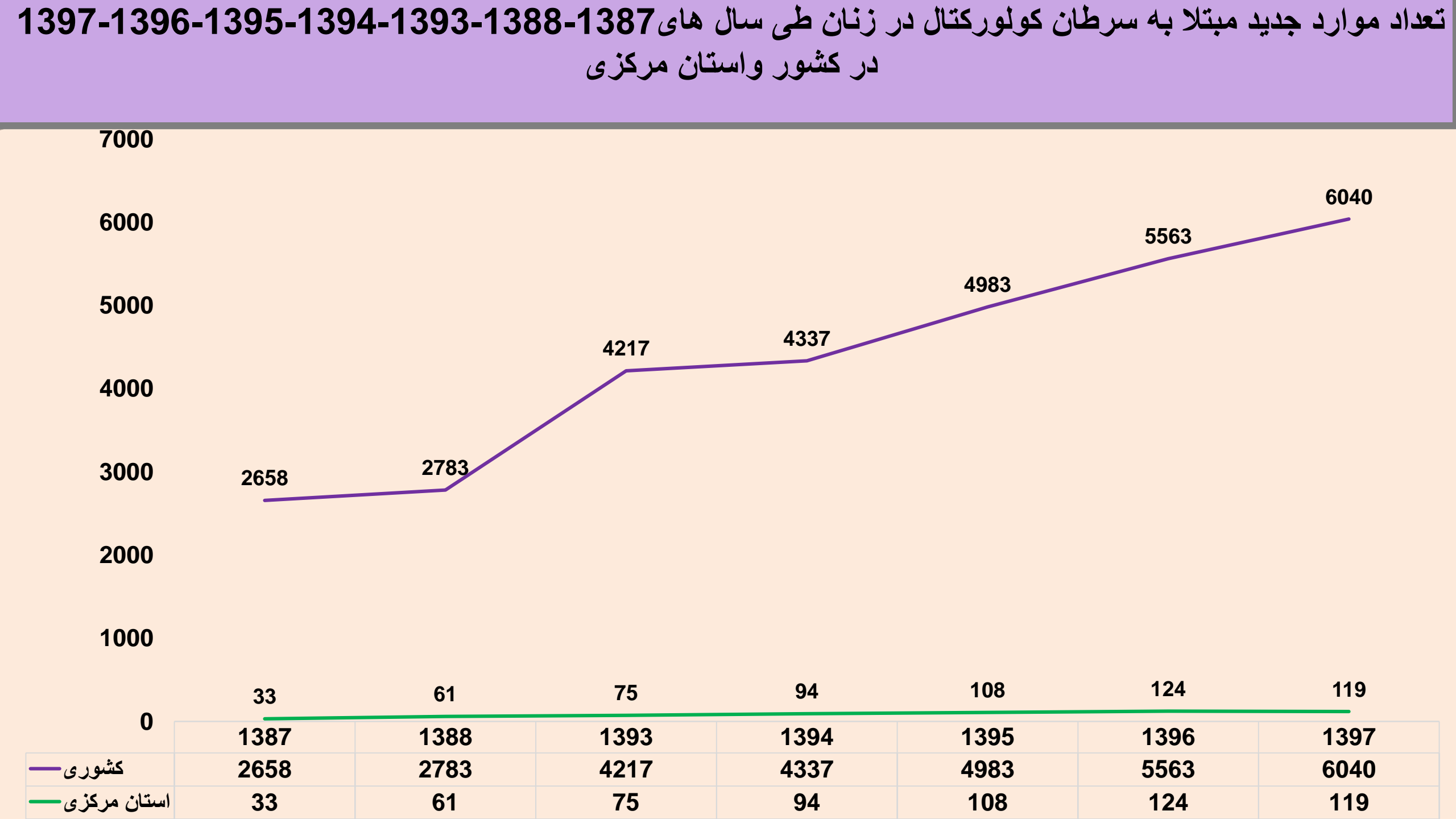


کشوری	2353	1995	3348	3179	3385	3598	3528
استان مرکزی	27	40	66	82	59	58	64

# میزان بروز استاندارد شده سنی (ASR) در صد هزار نفر جمعیت سرطان معده در زنان طی سال های 1387-1388-1393-1394-1395-1396-1397 در کشور و استان مرکزی



	1387	1388	1393	1394	1395	1396	1397
— کشور ASR	6.95	6.1	9.44	8.68	8.64	8.99	8.65
— استان مرکزی ASR	6.99	5.1	8.16	9.68	6.59	6.66	7.2



# میزان بروز استاندارد شده سنی (ASR) در صد هزار نفر جمعیت سرطان کولورکتال در زنان طی سال های 1387-1388-1393-1394-1395-1396-1397 در کشور و استان مرکزی



— کشور ASR

— استان مرکزی ASR

1387

1388

1393

1394

1395

1396

1397

7.85

8.5

11.86

11.79

12.93

14.12

14.76

8.55

7.7

9.67

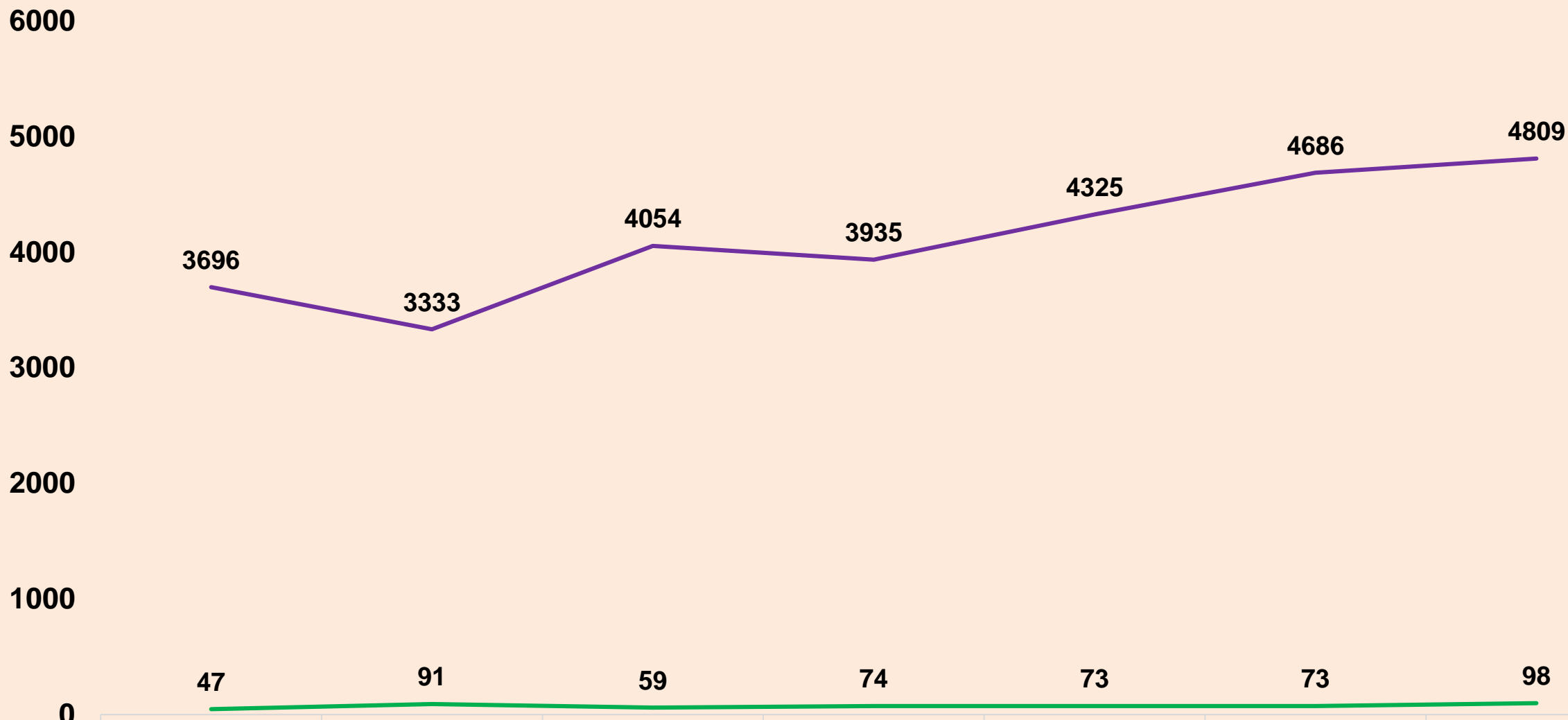
11.69

14.16

15.76

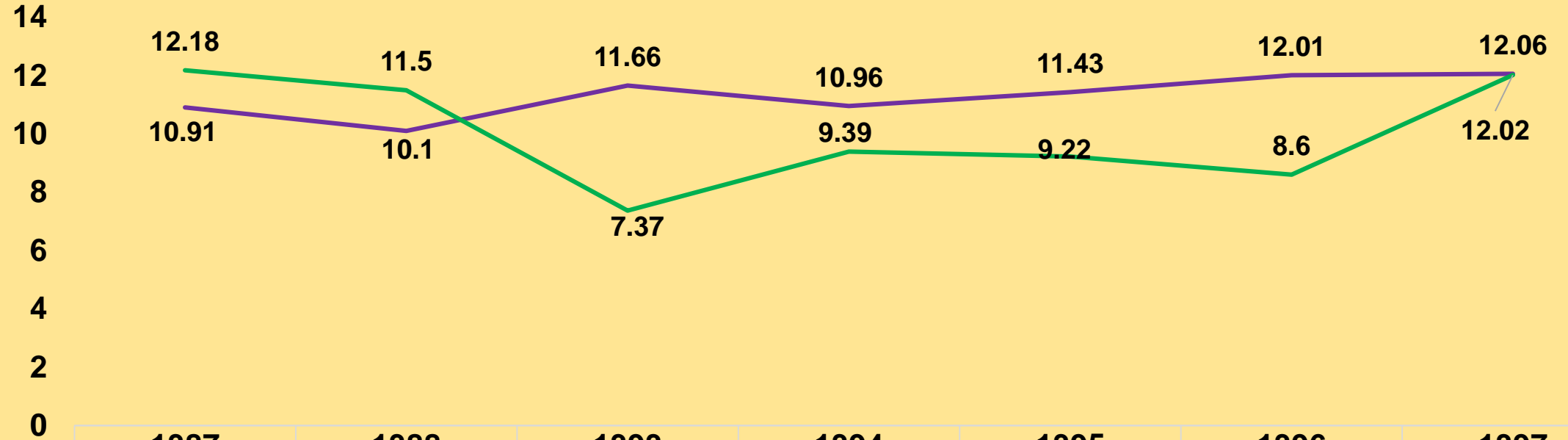
14.92

# تعداد موارد جدید مبتلا به سرطان پوست در زنان طی سال های 1397-1396-1395-1394-1393-1388-1387 در کشور و استان مرکزی



کشوری	3696	3333	4054	3935	4325	4686	4809
استان مرکزی	47	91	59	74	73	73	98

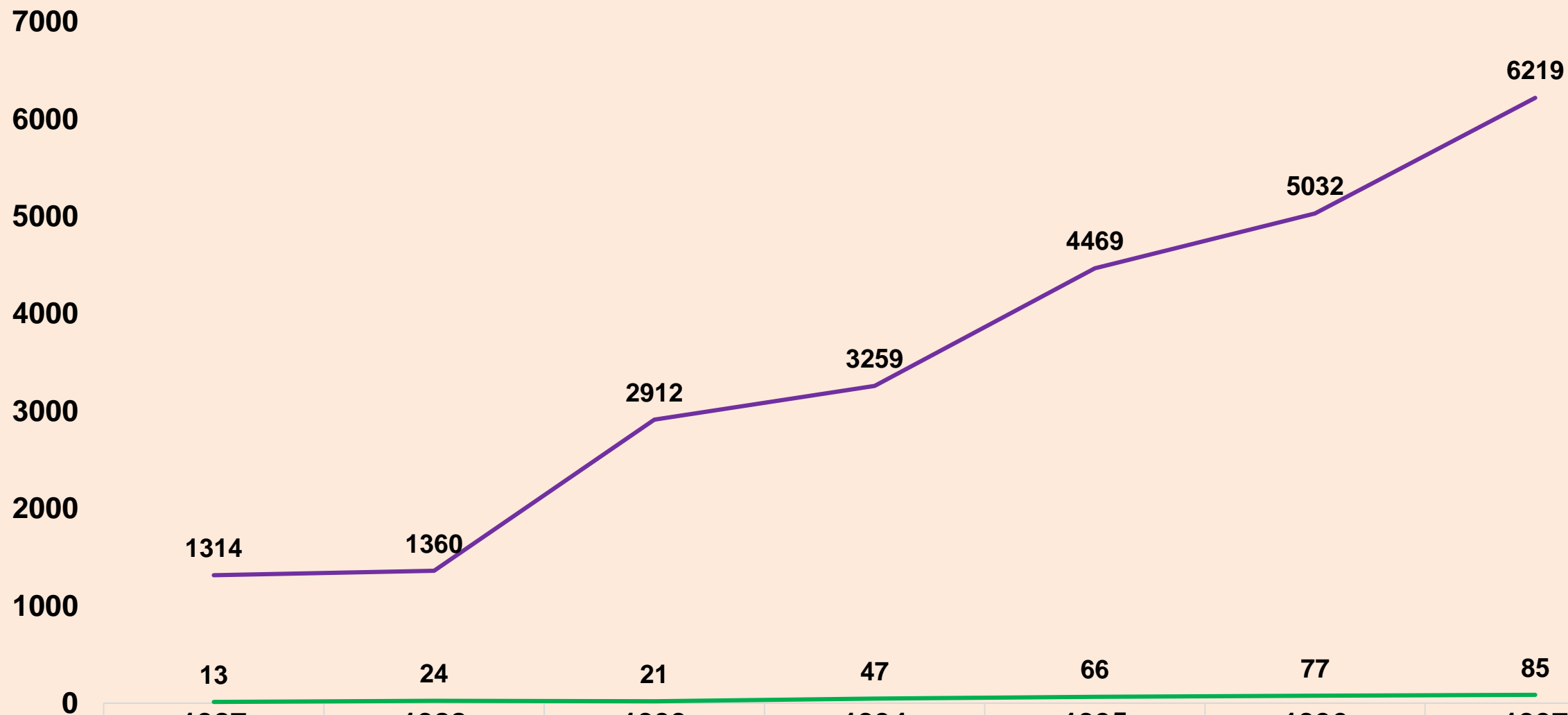
# در صد هزار نفر جمعیت سرطان پوست در زنان (ASR) میزان بروز استاندارد شده سنی طی سال های 1387-1388-1393-1394-1395-1396-1397 در کشور و استان مرکزی



	1387	1388	1393	1394	1395	1396	1397
کشور ASR	10.91	10.1	11.66	10.96	11.43	12.01	12.06
استان مرکزی ASR	12.18	11.5	7.37	9.39	9.22	8.6	12.02



# تعداد موارد جدید مبتلا به سرطان تیروئید در زنان طی سال های 1387-1393-1394-1395-1396-1397 در کشور و استان مرکزی



کشوری	1314	1360	2912	3259	4469	5032	6219
استان مرکزی	13	24	21	47	66	77	85

# میزان بروز استاندارد شده سنی (ASR) در صد هزار نفر جمعیت سرطان تیروئید در زنان طی سال های 1387-1388-1393-1394-1395-1396-1397 در کشور و استان مرکزی

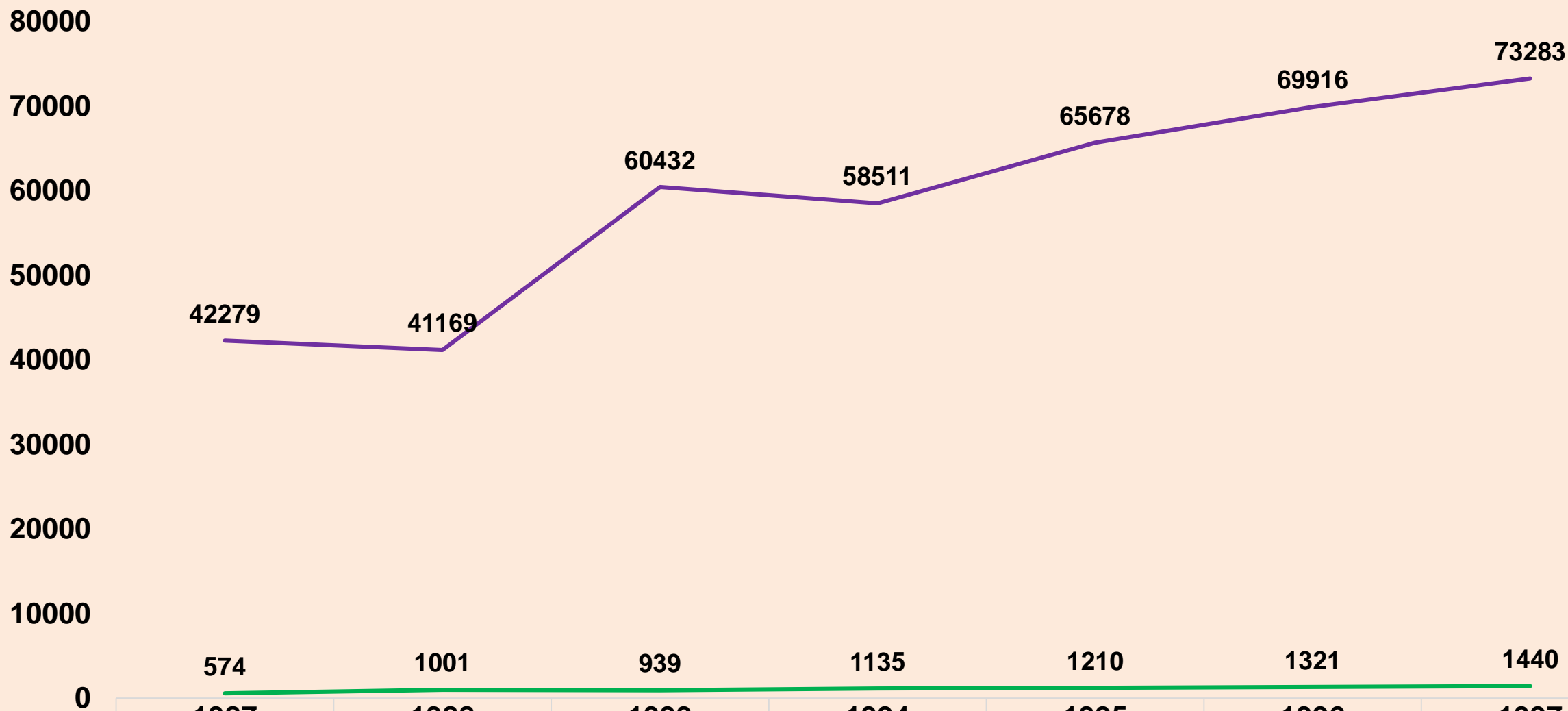


— کشور ASR

— استان مرکزی ASR

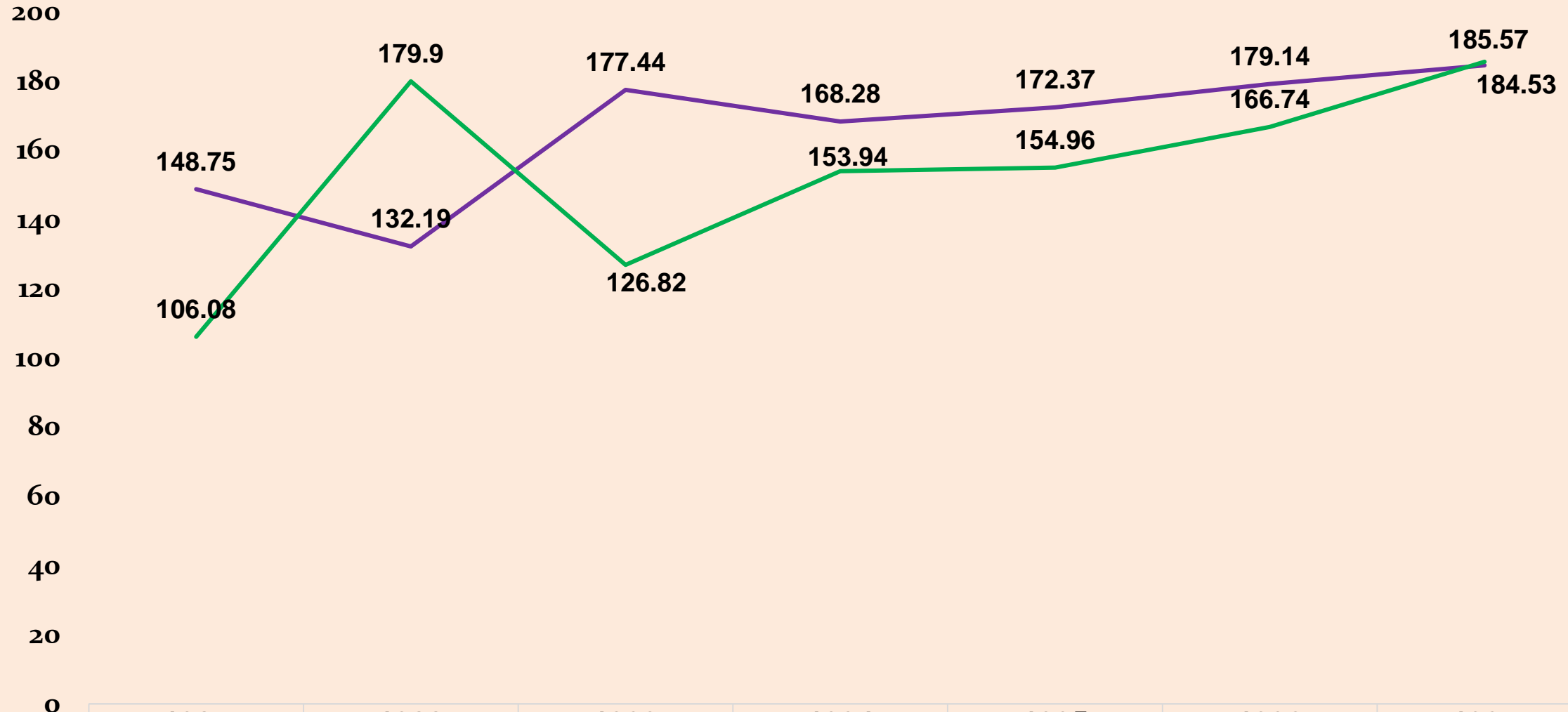
سال	1387	1388	1393	1394	1395	1396	1397
کشور ASR	3.88	4.1	6.98	7.45	9.92	10.93	13.3
استان مرکزی ASR	3.37	3	2.55	5.46	7.43	9.47	10.06

# تعداد موارد جدید مبتلا به سرطان (مردان) طی سال های 1397-1396-1395-1394-1393-1388-1387 در کشور و استان مرکزی



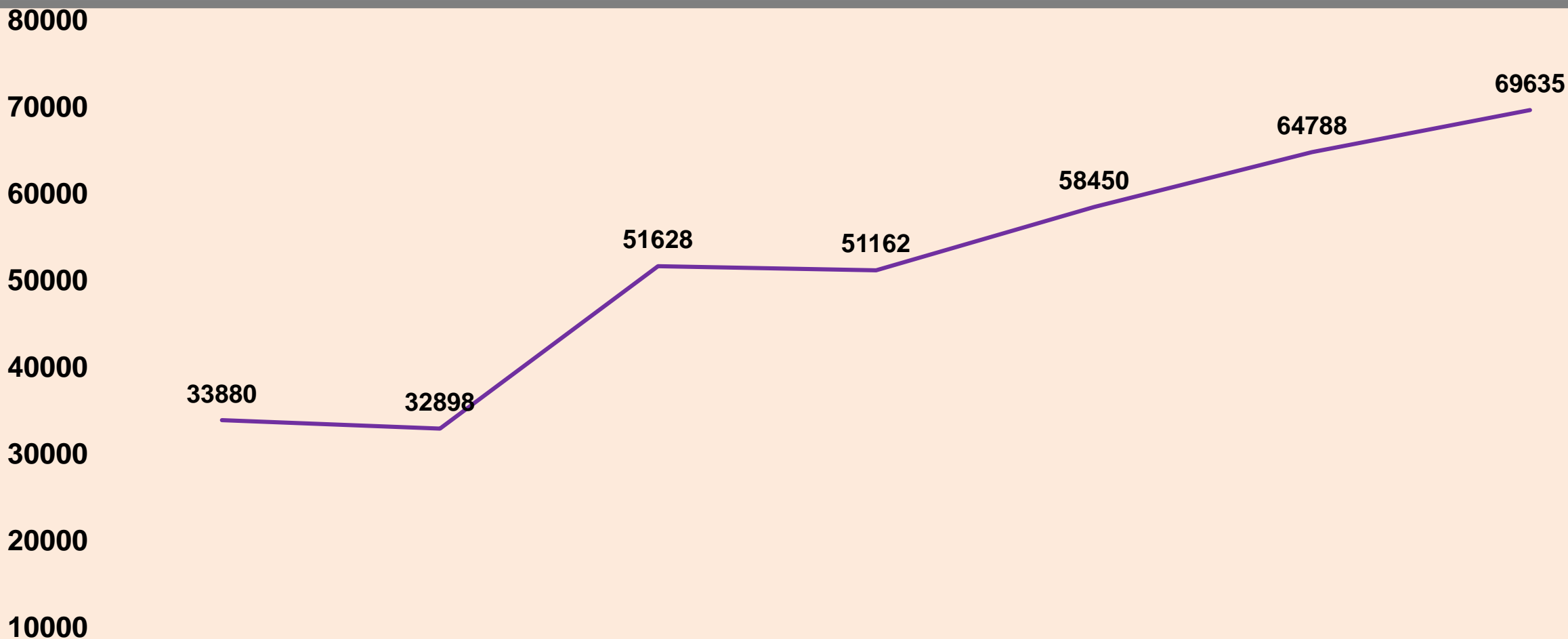
	1387	1388	1393	1394	1395	1396	1397
کشوری	42279	41169	60432	58511	65678	69916	73283
استان مرکزی	574	1001	939	1135	1210	1321	1440

# میزان بروز استاندارد شده سنی (ASR) در صد هزار نفر جمعیت سرطان (مردان) طی سال های 1387-1388-1393-1394-1395-1396-1397 در کشور و استان مرکزی



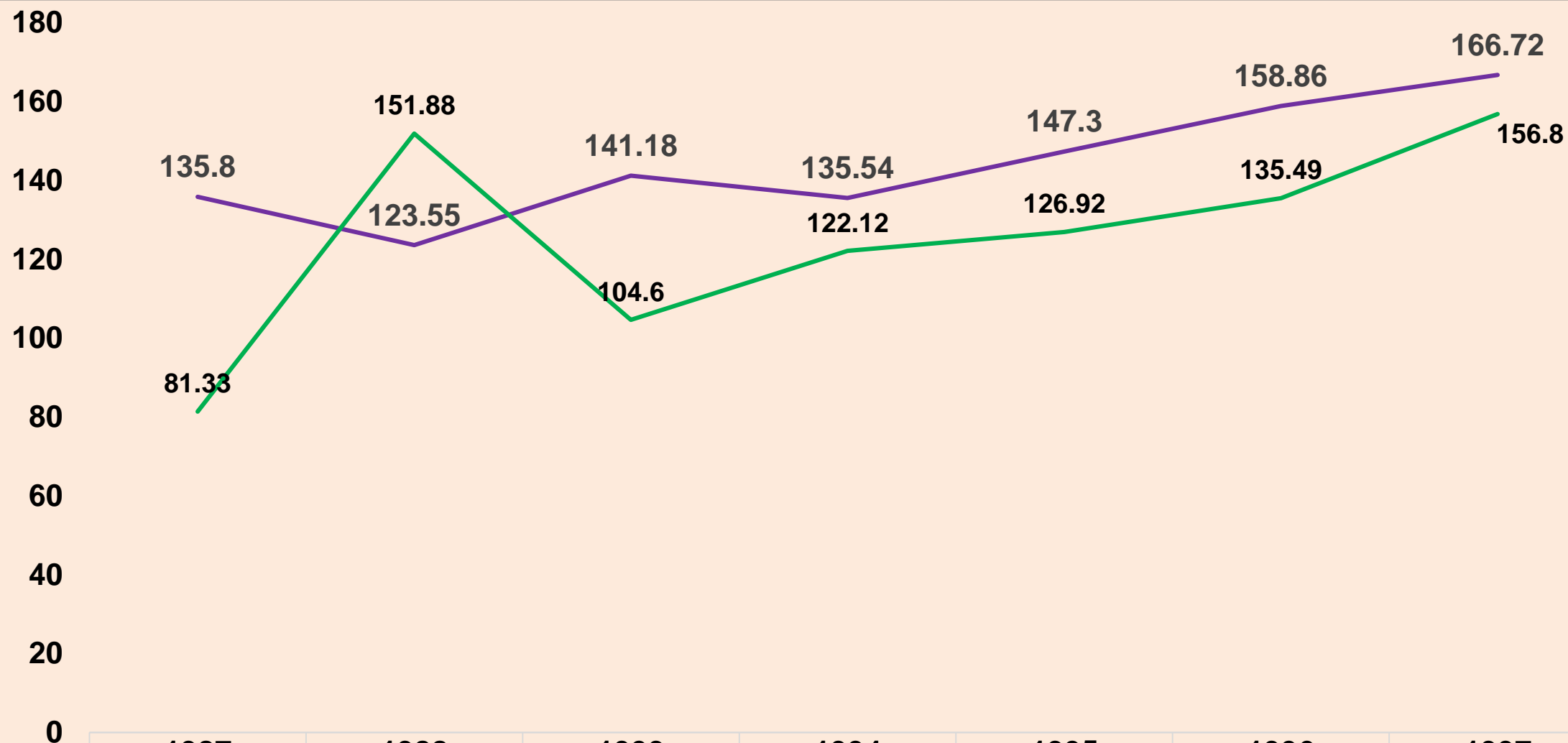
	1387	1388	1393	1394	1395	1396	1397
— ASR کشور (کشوری)	148.75	132.19	177.44	168.28	172.37	179.14	184.53
— ASR استان مرکزی (استان مرکزی)	106.08	179.9	126.82	153.94	154.96	166.74	185.57

# تعداد موارد جدید مبتلا به سرطان (زنان) طی سال های 1387-1397-1396-1395-1394-1393-1388-1387 در کشور و استان مرکزی



	1387	1388	1393	1394	1395	1396	1397
کشور	33880	32898	51628	51162	58450	64788	69635
استان مرکزی	386	789	803	984	1015	1105	1282

# میزان بروز استاندارد شده سنی (ASR) در صد هزار نفر جمعیت سرطان (زنان) طی سال های 1387-1388-1393-1394-1395-1396-1397 در کشور و استان مرکزی



— ASR کشور  
— ASR استان مرکزی

	1387	1388	1393	1394	1395	1396	1397
ASR کشور	135.8	123.55	141.18	135.54	147.3	158.86	166.72
ASR استان مرکزی	81.33	151.88	104.6	122.12	126.92	135.49	156.8



از توجه شما سپاسگزارم  
SHAHMOHAMMADI