



جمهوری اسلامی ایران
وزارت بهداشت، درمان و امور پزشکی

شیوه نامه

ثبت اطلاعات خدمات تشخیصی و درمانی

مرتبط با بیماران مبتلا به سرطان

معاونت درمان

مرکز مدیریت پیوند و درمان بیماری ها

اداره بیماری های غیرواگیر

فهرست

۱	مقدمه
۱	تعاریف
۲	ورود به سامانه
۴	صفحات و فیلدهای داشبورد
۴	الف. صفحه اصلی داشبورد
۸	ب. فیلد دموگرافیک
۹	ج. فیلد مالی
۱۲	ح. فیلد مالی گروه خدمات
۱۳	د. فیلد گزارشات
۱۴	۱. تعداد به تفکیک گروه تشخیص
۱۴	۲. تشخیص های ثبت شده به تفکیک بیمار
۱۶	۳. تعداد مراجعه به تفکیک تخصص پزشک
۱۷	۴. تعداد سرطان ثبت شده به تفکیک جنس
۱۸	۵. تعداد موارد ثبت شده
۱۸	۶. کدهای دارو به تفکیک مراکز
۲۰	۷. خدمات
۲۲	۸. مشخصات پرونده
۲۳	کدهای تشخیصی ICD-10 2016
۲۴	کدهای گروه C- بیماری های بدخیم
۵۲	کدهای گروه D- کارسینوماهای in situ
۵۶	کدهای گروه D- نئوپلاسم های خوش خیم و سایر نئوپلاسم ها
۷۴	کدهای خدمات آزمایشگاه
۹۲	کدهای خدمات پزشکی هسته ای
۹۶	کدهای خدمات تصویربرداری
۱۱۶	کدهای خدمات شیمی درمانی/ درمان دارویی ضدسرطان
۱۲۰	کدهای خدمات رادیوتراپی
۱۳۱	کدهای مداخلات تشخیصی و درمانی

مقدمه

به توجه به اهمیت ثبت دقیق و کامل اطلاعات الکترونیکی سلامت در راستای ارتقای مدیریت خدمات سلامت، شیوه نامه استفاده از داشبورد سرطان برای رابطین برنامه های سرطان معاونت درمان دانشگاه های علوم پزشکی و آموزش کاربران مراکز تشخیصی و درمانی، تدوین گردید و برای بهره برداری و اجرا ابلاغ می شود.

اطلاعات موجود در داشبورد، شامل اطلاعات و خدمات ثبت شده مراکز و دانشگاه ها در سامانه اطلاعات بیمارستانی و کلینیکی (HIS/CIS) می باشد. برای سهولت در استفاده از این داده ها، خدمات شایع تر حوزه سرطان به صورت دسته بندی شده قابل انتخاب و مشاهده می باشد.

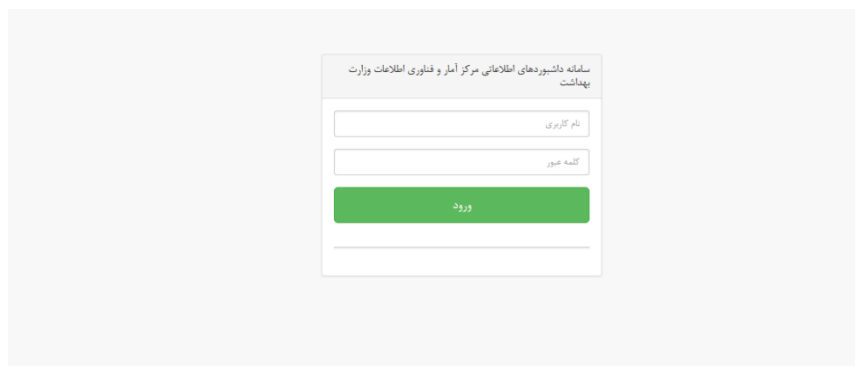
تعاریف

تعاریف اصطلاحات شایع در این شیوه نامه به شرح زیر می باشد:

- **داشبورد سرطان:** گزارشات و شاخص های عملکرد مراکز تشخیصی و درمانی بر اساس اطلاعات ثبت شده در سامانه اطلاعات بیمارستانی و کلینیکی (HIS/CIS).
- **فیلدهای داشبورد:** پنجره های زیرمجموعه صفحه اصلی داشبورد است که هر یک شامل گزارشات دسته بندی شده به صورت جدول و یا تصاویر گرافیکی می باشد.
- **خدمات:** متشکل از خدمات شایع تشخیصی و درمانی ارائه شده به بیماران مبتلا به سرطان شامل خدمات آزمایشگاهی، تصویربرداری، پزشکی هسته ای، شیمی درمانی، رادیوتراپی و پروسیجرها می باشد. این خدمات بر اساس کتاب ارزش نسبی کدگذاری و تعریف شده اند.
- **تشخیص:** تشخیص های پاتولوژی بدخیم، پیش بدخیم و خوش خیم بر اساس آخرین ورژن ICD-10 (کدهای گروه C و D)

ورود به سامانه

از طریق تارنمای bi.behdasht.gov.ir به صفحه اول سامانه وارد شوید و با وارد کردن نام کاربری و رمز عبور اختصاصی دانشگاه خود وارد محیط داشبورد شوید.



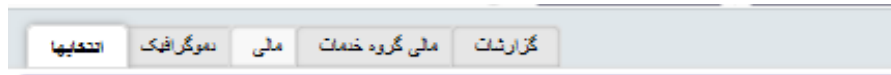
پس از ورود به داشبورد صفحه زیر را مشاهده خواهید نمود.

به صورت پیش فرض اطلاعات بیماران در داشبورد قابل مشاهده است که یکی از کدهای تشخیصی گروه C یا D موجود در مجموعه کدهای ICD-10 در هنگام ثبت خدمت در مراکز تشخیصی و درمانی آن دانشگاه، برای آنان ثبت شده باشد. برای محدودسازی بیشتر جمعیت مورد مشاهده، می توان بر اساس دسته بندی های مختلفی که در صفحه اول داشبورد نمایش داده شده است، فیلترهای بیشتری اعمال کرد و نتیجه آن را در فیلدهای مختلف داشبورد مشاهده کرد. با ایجاد این فیلترها، سرعت پردازش و نمایش داده ها نیز افزایش می یابد. در ادامه کاربرد هریک از بخش های موجود در صفحه اول داشبورد توضیح داده می شود.

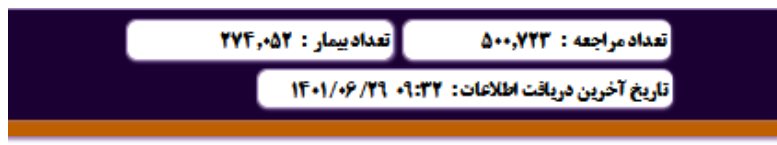
صفحات و فیلدهای داشبورد

الف. صفحه اصلی داشبورد

۱. با استفاده از نوار زیر که در گوشه سمت چپ بالای صفحه قرار دارد، می توان بین صفحه اول داشبورد (انتخابها) و فیلدهای گزارش دهی شامل دموگرافیک، مالی، مالی گروه خدمات و گزارشات جابجا شد.



۲. نوار زیر که در سمت راست بالای صفحه قرار دارد، نشان دهنده تعداد کلی مراجعات بیماران به صورت بستری و سرپایی است، تعداد بیماران (فارغ از دفعات مراجعه و یا تشکیل پرونده) و آخرین تاریخ دریافت اطلاعات بر اساس آخرین تاریخ به روز رسانی تغییر می کند. بدون ایجاد فیلتر، این اطلاعات مربوط به بیمارانی است که یکی از کدهای تشخیصی گروه C یا D موجود در مجموعه کدهای ICD-10 در هنگام ثبت خدمت در مراکز تشخیصی و درمانی آن دانشگاه، برای آنان ثبت شده باشد. در صورت فیلترکردن تاریخ، مراکز و یا خدمات این اعداد نیز به تناسب تغییر می کند. این بخش در تمامی فیلدها در گوشه بالا سمت راست قابل مشاهده است.



۳. در سمت راست صفحه اطلاعات مرتبط با مراکز قابل انتخاب و مشاهده است. در سمت راست این بخش، نام دانشگاهی که کاربر با نام کاربری مختص آن وارد شده است مشخص شده و نام سایر دانشگاه ها غیرفعال می باشد. برای مشاهده یک یا چند مرکز مشخص، می توان از بخش های نوع مرکز، تابعیت، نوع مالکیت و بیمارستان، محدودسازی بیشتری انجام داد. همچنین در بخش پایینی می توان نوع بیمه، صندوق بیمه، ملیت و جنسیت بیمار را نیز محدود کرد. با انتخاب یک گزینه در هر بخش، محتوای سایر بخش های مرتبط با آن نیز تغییر می کند.

بیمارستان

- بیمارستان شهید رحیمی خرم آباد
- بیمارستان ۱۷ شهریور ساوه
- بیمارستان امام حسین (ع) اروزکوه
- بیمارستان امام حسین (ع) محمد شهر
- بیمارستان امام رضا (ع) شفت
- بیمارستان امیر المومنین (ع) خوی
- بیمارستان امیرالمومنین (ع) قره آغاج
- بیمارستان پارسیمان شهرکرد
- بیمارستان چشم ونا مشهد
- بیمارستان دکتر پیروز لاهیجان
- بیمارستان سیدالشهدا (ع) کادرآباد
- بیمارستان علی بن ابیطالب (ع) دهبارز
- بیمارستان غیبی تهران
- بیمارستان قلب و عروق شهید رجایی تهران
- بیمارستان مادر مشهد
- بیمارستان ناظران مشهد
- بیمارستان ولایت قزوین
- بیمارستان ولی عصر (عج) قم
- بیمارستان ۱۵ آذر گرگان
- بیمارستان ۱۷ فروردین کهنوج
- بیمارستان ۱۵ خرداد مهدی شهر
- بیمارستان ۱۷ شهریور مرزکلا
- بیمارستان ۱۷ شهریور مشهد
- بیمارستان ۲۲ بهمن مشهد
- بیمارستان ۲۲ بهمن خواف
- بیمارستان ۲۲ بهمن مسجد سلیمان
- بیمارستان ۲۲ بهمن نیک شیر
- بیمارستان ۲۲ بهمن نیفتابور
- بیمارستان ۲۹ بهمن تبریز
- بیمارستان ۳۱ خرداد متجیل
- بیمارستان ۳۲ تختخوابی چنگرد
- ...ستان ۲۵۶ تختخوابی تامین اجتماعی خرم آباد
- بیمارستان ۵۲۰ ارتش کرمانشاه
- بیمارستان ۵۲۳ ارتش ارومیه
- بیمارستان ۵۷۶ ارتش شیراز
- بیمارستان آبان تهران

نوع مرکز

- بیمارستان
- داروخانه بیمارستان، درمانگاه و کلینیک
- درمانگاه تخصصی داخلی
- درمانگاه عمومی
- کلینیک ویژه مستقل
- مرکز جراحی محدود و سرپایی

تأسیسات

وابسته به ارگانهای نظامی
ثبت نفقده
وابسته به سایر نهاد های دولتی (شرکت نفت، بهزیستی و...)
خبریه
وابسته به دانشگاه های علوم پزشکی
سازمان تامین اجتماعی
خصوصی
دانشگاه آزاد اسلامی
دولتی
کمیته اسناد امام خمینی (ره)
بنیاد مستضعفان و جانبازان انقلاب اسلامی

نوع مالکیت

ثبت نفقده	۴
خصوصی	۱۷۵
خبریه	۴۷
دولتی	۶۷۲
غیر دولتی	۶۹

بیمه و مالیت

بیمه	<input type="checkbox"/>
صندوق بیمه	<input type="checkbox"/>
مالیت	<input type="checkbox"/>
جنسیت	<input type="checkbox"/>

دانشگاه / دانشگاه علوم پزشکی

- دانشگاه آبدان
- دانشگاه اسد آباد
- دانشگاه اسماعیلین
- دانشگاه ابرانشهر
- دانشگاه بهیمان
- دانشگاه تربیت جام
- دانشگاه خنکال
- دانشگاه خمین
- دانشگاه خوی
- دانشگاه ساوه
- دانشگاه سراب
- دانشگاه سیرجان
- دانشگاه شوشتر
- دانشگاه گراش
- دانشگاه لارستان
- دانشگاه مراغه
- دانشگاه نیشابور
- دانشگاه آذربایجان شرقی
- دانشگاه آذربایجان غربی
- دانشگاه اردبیل
- دانشگاه اصفهان
- دانشگاه البرز
- دانشگاه ابرام
- دانشگاه بابل
- دانشگاه بام
- دانشگاه بوشهر
- دانشگاه بیرجند
- دانشگاه تربت حیدریه
- دانشگاه تهران
- دانشگاه جندی شاپور
- دانشگاه جهرم
- دانشگاه جیرفت
- دانشگاه خراسان شمالی
- دانشگاه ذوق
- دانشگاه روستجان

۴. در بالا و سمت چپ صفحه می توان سال، ماه و یا روز ترخیص را انتخاب و محدود کرد. در هر بخش، با نگهداشتن کلید کنترل صفحه کلید، می توان چند گزینه را هم زمان انتخاب کرد.

ماه ترخیص

۱	۲	۳	۴	۵	۶	۷	۸	۹	۱۰	۱۱	۱۲
---	---	---	---	---	---	---	---	---	----	----	----

سال ترخیص

۱۴۰۰
۱۴۰۱

روز ترخیص

۱	۳	۵	۷	۹	۱۱	۱۳	۱۵	۱۷	۱۹	۲۱	۲۳	۲۵	۲۷	۲۹	۳۱
۲	۴	۶	۸	۱۰	۱۲	۱۴	۱۶	۱۸	۲۰	۲۲	۲۴	۲۶	۲۸	۳۰	

۵. نوع پرونده، نوع پذیرش و نوع بخش مدنظر را نیز در صورت نیاز می توان مطابق گزینه های زیر محدود کرد.

نوع بخش

- CBCT
- ERCP
- MRI
- PET

نوع پذیرش

- انتقالی
- اورژانس
- بستری
- بستری از اورژانس
- در محل

نوع پرونده

- اورژانس تحت نظر
- بستری
- بستری موقت
- سرپایی
- کلوبال

۶. در بخش خدمات، امکان انتخاب گروه خدمت مشخص به صورت کلی و یا انتخاب یک کد خدمت واحد فراهم شده است. به این صورت که در ابتدا از بخش سرگروه خدمات یک یا چند سرگروه خدمت مد نظر (شیمی درمانی، آزمایشگاه، پزشکی هسته ای، پروسیجرها، رادیولوژی و یا رادیوتراپی) انتخاب می شود. سپس محتوای متناسب با آن، در بخش گروه خدمات نمایش داده می شود. در صورت نیاز می توان از بخش گروه خدمات، مجدداً یک یا چند گروه خدمت را انتخاب کرد و پس از آن محتوای بخش خدمت و خدمات ثبت شده در مرکز به تناسب تغییر خواهد کرد. از بخش خدمت یا خدمات ثبت شده در مرکز نیز می توان گزینه های مدنظر را انتخاب کرد؛ کدهای درج شده در این دو بخش همگی بر اساس کدهای کتاب ارزش نسبی می باشد. در بخش خدمت، شرح خدمت منطبق با شرح خدمت درج شده در کتاب ارزش نسبی است؛ اما در بخش خدمات ثبت شده در مرکز، شرح کدی نمایش داده می شود که در آن دانشگاه یا مرکز به صورت پیش فرض در سیستم ثبت اطلاعات بیمارستانی تعریف شده است و الزاماً منطبق بر شرح کد کتاب ارزش نسبی نمی باشد. مقتضی است شرح خدمت های ثبت شده در مراکز منطبق بر شرح خدمت کتاب ارزش نسبی باشد.

* برای سهولت در یافتن کد خدمت مدنظر در هنگام ثبت خدمت در سامانه اطلاعات بیمارستانی (HIS/CIS) و همچنین مشاهده گزارشات در داشبورد، کدهای رایج خدمات مرتبط با تشخیص و یا درمان سرطان در گروه های شیمی درمانی، آزمایشگاه، پزشکی هسته ای، پروسیجرها، رادیولوژی و رادیوتراپی به صورت دسته بندی شده در جداول پیوست ارائه گردیده است. این دسته بندی ها منطبق بر دسته بندی های موجود در داشبورد می باشد. لازم به ذکر است این جداول شامل همه کدهای کتاب ارزش نسبی نمی باشد و ضروری است مراکز، تمامی خدمات خود را مطابق کتاب ارزش نسبی ثبت نمایند و ثبت خدمات را به این جداول محدود نکنند.

Poci

سرگروه خدمات

chemotherapy Laboratory NuclearMed Procedure Radiology radiotherapy

گروه خدمات

3 خدمت

شرح خدمت	کد خدمت
جهت بررسی ضایعات استخوانی با و بدون تزریق Cone Beam CT	۷۰۰۴۴
آزمایش تعیین آنتی‌بادی تیر و گلوبولین	۹۰۰۴۱۵۵
انتریبیوسکوپ به تنهایی یا گزارش و تفسیر	۷۰۰۴۴۰
لخته دادن فر آورده های خونی	۸۰۰۷۶۶۴
آنتی‌بیوتیک‌ها و سایر داروهای تزریقی با استفاده از سیستم تزریق خودکار	۶۰۰۸۵۵

4 خدمات ثبت شده در مرکز

شرح خدمت	کد خدمت
پگ تختی در بیمارستان درجه پگ	۹۰۰۰۵
مرکزیت پرستاری به ازای هر بیمار در تخصصهای شماره دار (از قبیل دیالیز و شیمی درمانی و غیره)	۹۰۰۵۷۰
مرکزیت پرستاری به ازای هر بیمار در تخصصهای شماره دار (از قبیل دیالیز و شیمی درمانی و غیره)	۹۰۰۵۶۵
تجویز شیمی درمانی داخل وریدی یا شریکی یا کاتیک تجویز سریع و روش فلورایدون موارد متعدد دارو از قبیل مخلوط شده به ازای هر جلسه تا ۸ ساعت	۹۰۰۵۴۰
خدماتی فلکی و زارت بهداشت، درمان و آموزش پزشکی (Cytotoxic drugs compounding) آماده سازی مطبوعاتی تزریقی شیمی درمانی (حجم و غیر حجم)	۹۰۰۰۱۰
وزارت بهداشت تخصصی داروهای تزریقی، تمام مدت (نسخه کتر ونگ)	۹۷۰۰۱۸

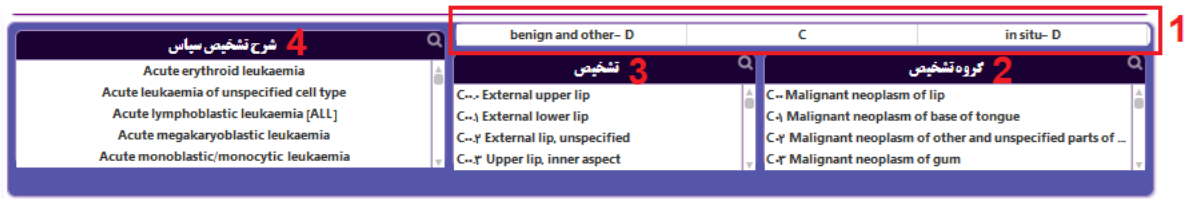
MRI - Abd
MRI - brain
MRI - breast
MRI - chest
MRI - pelv
MRI - spine
angiography
bisphosphonate
BMD
CBC
CBCT
ChT drug preparing global
CT
CT - angio
CT - brain
CT - chest

۷. در بخش پایینی سمت چپ صفحه اصلی می توان نوع تشخیص بیماران را به صورت کلی یا با انتخاب کد تشخیص نهایی محدود ساخت. پیش از انتخاب هر یک از این گزینه ها، اطلاعات موجود در فیلدهای مختلف داشبورد، مربوط به بیمارانی است که یکی از کدهای تشخیصی گروه C یا D موجود در مجموعه کدهای ICD-10 در هنگام ثبت خدمت در مراکز تشخیصی و درمانی آن دانشگاه، برای آنان ثبت شده باشد.

برای محدودسازی تشخیص، ابتدا از قسمت شماره ۱، گروه کد مد نظر باید انتخاب شود. گروه کد C مربوط به پاتولوژی های بدخیم، می باشد. گروه کدهای D نیز در دو دسته تعریف شده است: بیماری های پیش بدخیم (in-situ) و بیماری خوش خیم و سایر بیماری های این دسته. سپس از قسمت شماره ۲ گروه تشخیصی مد نظر انتخاب شود. این بخش فقط شامل کدهای اصلی (بدون اعشار) می باشد. پس از آن، به صورت هم زمان محتوای بخش تشخیص و شرح تشخیص سپاس تغییر خواهد کرد و می توان تشخیص نهایی مد نظر را از یکی از این دو بخش انتخاب کرد. کد و شرح نمایش داده شده در بخش تشخیص، کاملاً منطبق بر متن ICD-10 و شامل کدهای بدون اعشار و زیرگروه های اعشاردار آن می باشد؛ اما محتوای شرح تشخیص سپاس شامل تشخیص های تعریف شده در سامانه اطلاعات بیمارستانی آن دانشگاه یا مرکز برای کدهای ICD-10 می باشد مقتضی است بر اساس شرح کد ICD-10 اصلاح گردد. با انتخاب هر یک از کدها در یک بخش، کدها/شرح های متناظر آن در سایر بخش ها نیز با رنگ یکسان مشخص می شود.

* برای سهولت در یافتن کد تشخیص مدنظر در هنگام ثبت خدمت در سامانه اطلاعات بیمارستانی (HIS/CIS) و همچنین مشاهده گزارشات در داشبورد، کدهای تشخیص بیماری های خوش خیم، پیش بدخیم و بدخیم مندرج در

ICD-10 به صورت دسته بندی شده در جداول پیوست ارائه گردیده است. این دسته بندی ها منطبق بر دسته بندی های موجود در داشبورد می باشد.



ب. فیلد دموگرافیک

در فیلد دموگرافیک اطلاعات به صورت نمودار نمایش داده شده است و شامل اطلاعات نسبت جنسیت مراجعین، هرم سنی مراجعین به تفکیک جنسیت، نوع پرونده، وضعیت بیمار هنگام ترخیص و روند پذیرش و ترخیص در گذر زمان می باشد. اطلاعات این فیلد نشان دهنده آمار ثبت شده هر دانشگاه بر اساس تاریخ فیلتر شده می باشد.



ج. فیلد مالی
فیلد مالی شامل دو بخش است.

Clear
Select Bookmark
Select Report
More

گزارشات
مال گروه خدمت
مش
نمونه‌های
تشدید

مالی

تاریخ آخرین دریافت اطلاعات: ۱۴۰۱/۰۶/۲۱ ۰۹:۳۳

تعداد بیمار: ۲۷۲,۰۵۲

تعداد مراجعه: ۵۰۰,۷۲۲

۵۲,۵۰۰,۷۲۴,۰۷۸	مجموع کارهای جاری
۰	مجموع ارتقای تکنیک
۸۶۷,۸۷۲,۱۸۵	مجموع ترویج زیادهای طبیعی
۱۳۳,۶۰۹,۷۲۲,۲۸۶	مجموع معددیگاری
۱۸۱,۷۱۱,۰۵۱,۹۰۴	حمایت ویژه
۵۱۳,۵۴۷,۴۶۵,۲۲۱	مجموع تجهیزات
۴۹۰,۶۰۹,۶۳,۶۱۹	مجموع ماهیه‌های متفاوت بر پایه روستایی
۵,۸۰۷,۶۸۵,۵۲۵,۳۱۵	مجموع خارج از نهاد

کل هزینه

۲۵,۷۲۳,۶۱۵,۱۵۲,۱۷۱

ارتقا به نال

۱۷,۱۰۴,۷۵۸,۱۳۳,۰۴۲	مجموع بیمار
۲۷,۵۴۶,۲۸۵,۱۲۵,۴۸۸	مجموع بیمه پایه
۵,۲۳۳,۴۷۱,۶۴۴,۸۶۶	مجموع بیمه تکمیلی
۹۶,۰۳۵,۶۶۳,۰۸۷	مجموع ماهیه‌های تفاوت جهت علمی
۱۴۲,۲۳۳,۷۸۲,۱۸۸	مجموع ماهیه‌های تفاوت تریجینی
۴,۱۱۶,۱۱۰,۵۶۹,۵۴۶	مجموع باره دولت
۱,۸۱۳,۷۷۷,۲۰۵,۴۵۲	مجموع کاهش پرداختی بیمار بستری

نوع پرداخت: نقدی چک کارت اعتباری ...

ردیف	شرح	تاریخ	مبلغ	توضیحات
۱	بستری	۱۴۰۰	۱۹۹,۵۱۰	
۲	بستری	۱۴۰۰	۲۱۱,۵۷۵,۵۵۵	
۳	بستری	۱۴۰۰	۳۸۸,۸۹۰	
۴	بستری	۱۴۰۰	۱۸۶,۸۶۳,۵۱۵	
۵	بستری	۱۴۰۰	۴۶,۴۰۰	
۶	بستری	۱۴۰۰	۱۰,۶۵۰	
۷	بستری	۱۴۰۰	۱,۳۱۳,۶۵۵	
۸	بستری	۱۴۰۰	۲۱۱,۲۱۶,۲۱۸	
۹	بستری	۱۴۰۰	۱۱۹,۰۰۰	
۱۰	بستری	۱۴۰۰	۱۱۹,۰۰۰	
۱۱	بستری	۱۴۰۰	۱۱۹,۰۰۰	
۱۲	بستری	۱۴۰۰	۱۱۹,۰۰۰	
۱۳	بستری	۱۴۰۰	۱۱۹,۰۰۰	
۱۴	بستری	۱۴۰۰	۱۱۹,۰۰۰	
۱۵	بستری	۱۴۰۰	۱۱۹,۰۰۰	
۱۶	بستری	۱۴۰۰	۱۱۹,۰۰۰	
۱۷	بستری	۱۴۰۰	۱۱۹,۰۰۰	
۱۸	بستری	۱۴۰۰	۱۱۹,۰۰۰	
۱۹	بستری	۱۴۰۰	۱۱۹,۰۰۰	
۲۰	بستری	۱۴۰۰	۱۱۹,۰۰۰	

در بالای صفحه، اطلاعات هزینه پرونده های ثبت شده در دانشگاه و یا مرکز انتخابی، مطابق فیلترها و محدودسازی های اعمال شده به تفکیک نمایش داده می شود؛ اما هزینه های نمایش داده شده شامل هزینه کامل پرونده است نه فقط هزینه خدمت یا خدمات انتخابی این بخش شامل گزاره های زیر است:

هزینه کل، سهم بیمار، سهم بیمه پایه، سهم بیمه تکمیلی، سهم ما به التفاوت هیئت علمی، سهم ما به التفاوت ترجیحی، سهم یارانه دولت، سهم کاهش پرداختی بیمار بستری، سهم کا ماندگاری، سهم ارتقای هتلینگ، سهم ترویج زایمان طبیعی، سهم مددکاری، حمایت ویژه، سهم تخفیفات، سهم ما به التفاوت بیمه روستایی و سهم خارج از تعهد.

سهم بیمار	۱۷,۱۰۴,۷۵۸,۱۳۳,۰۴۳	کل هزینه	۷۵,۷۳۲,۶۹۵,۱۵۳,۱۷۱
سهم بیمه پایه	۴۷,۵۴۶,۲۸۵,۱۲۵,۴۸۸	رتام به نال	
سهم بیمه تکمیلی	۵,۲۳۳,۴۷۱,۶۴۴,۸۶۶	سهم کا ماندگاری	۵۲,۵۰۰,۷۲۴,۰۷۸
سهم علیه التفاوت هیئت علمی	۹۶,۰۳۵,۴۶۳,۰۸۷	سهم ارتقای هتلینگ	۰
سهم علیه التفاوت ترجیحی	۱۴۳,۲۳۴,۷۸۲,۱۸۸	سهم ترویج زایمان طبیعی	۸۶۷,۸۷۲,۱۸۵
سهم یارانه دولت	۴,۱۹۶,۱۱۰,۵۶۹,۵۴۶	سهم مددکاری	۱۳۳,۶۰۹,۷۱۲,۴۸۶
سهم کاهش پرداختی بیمار بستری	۱,۸۱۳,۷۷۷,۲۰۵,۴۵۲	حمایت ویژه	۱۸۱,۷۱۱,۰۵۱,۹۰۴
		سهم تخفیفات	۵۱۳,۵۴۷,۴۴۵,۳۳۱
		سهم علیه التفاوت بیمه روستایی	۴۱۰,۶۰۹,۶۳۰,۶۱۹
		سهم خارج از تعهد	۵۸۰,۷۴۵,۵۳۵,۳۹۵

در بخش پایینی فیلد مالی، جدول گزارش مالی به تفکیک دانشگاه، دانشکده و بیمارستان بر اساس فیلترهای اعمال شده در صفحه اصلی داشبورد نمایش داده شده است. در ستون های ابتدایی این جدول، نام دانشکده، بیمارستان، نوع مالکیت، تابعیت، شناسه سیام و همچنین سال و ماه پذیرش، نوع پذیرش، نوع پرونده، سال و ماه ترخیص مشاهده می شود. در ستون های پایانی می توان جزئیات اطلاعات مالی دانشگاه (به طور کلی) و همچنین اطلاعات مالی بیمارستان را به تفکیک ماه های سال، نوع پذیرش و نوع پرونده به همراه تعداد پرونده و مدت اقامت مشاهده کرد. از اطلاعات این جدول می توان برای بررسی موضوعاتی از جمله موارد زیر استفاده کرد:

- امکان مقایسه هزینه ها در ماه های مختلف سال و سال های مختلف به تفکیک نوع پذیرش و پرونده
- امکان بررسی تناسب سهم های مختلف (بیمار، بیمه و... و یارانه و تخفیفات در کل هزینه ماه و مجموع)
- امکان بررسی تعداد پرونده های ثبت شده و مدت اقامت بیماران و همچنین بررسی تناسب آن با هزینه ها

توزیع به تفکیک دانشکده / دانشکده / بیمارستان														
ردیف	نوع تفاوت خدمات علمی	مهم بیمه بقیه	مهم بیمه تکمیلی	مهم بیمار	کل هزینه	مادر علمی	مادر پزشکی	نوع پرونده	نوع پذیرش	مادر پذیرش	شماره بیمار	نوع خدمت	بیمارستان	بیمارستان
۱	بستری	۱۰۰۰	۱	۹۴۵۱۰۰	۶۳۳۴۰۵	۵۲۳۱۰۹۶	۱۱۰۵۱۰۵۱	۱	بستری اورژانس	۱۰۰۰	۱	جمع دانشکده		
۲	بستری	۱۰۰۰	۲	۲۱۱۸۱۵۸۴	۱۳۳۰۰۱۴	-	۲۰۱۳۱۸۷	۲	بستری اورژانس	۱۰۰۰	۲			
۳	بستری	۱۰۰۰	۲	۳۹۸۸۰۰۴	۱۱۱۳۰۵۲۲	-	۳۸۸۸۰۰۴	۲	بستری اورژانس	۱۰۰۰	۲			
۴	بستری	۱۰۰۰	۲	۸۶۰۸۶۳۱۵	۴۳۱۶۰۰۵	-	۸۶۰۸۶۳۱۵	۲	بستری اورژانس	۱۰۰۰	۲			
۵	بستری	۱۰۰۰	۲	۵۶۰۴۰۰۵	۲۳۵۹۵۳۲	-	۵۶۰۴۰۰۵	۲	بستری اورژانس	۱۰۰۰	۲			
۶	بستری	۱۰۰۰	۲	۲۳۵۰۰۰۲	۲۳۱۹۰۰۰	-	۲۳۵۰۰۰۲	۲	بستری اورژانس	۱۰۰۰	۲			
۷	بستری	۱۰۰۰	۲	۱۰۰۰۰۰۰	۴۳۸۰۰۰	-	۱۰۰۰۰۰۰	۲	بستری اورژانس	۱۰۰۰	۲			
۸	بستری	۱۰۰۰	۲	۱۰۰۰۰۰۰	۴۳۸۰۰۰	-	۱۰۰۰۰۰۰	۲	بستری اورژانس	۱۰۰۰	۲			
۹	بستری	۱۰۰۰	۲	۱۰۰۰۰۰۰	۴۳۸۰۰۰	-	۱۰۰۰۰۰۰	۲	بستری اورژانس	۱۰۰۰	۲			
۱۰	بستری	۱۰۰۰	۲	۱۰۰۰۰۰۰	۴۳۸۰۰۰	-	۱۰۰۰۰۰۰	۲	بستری اورژانس	۱۰۰۰	۲			
۱۱	بستری	۱۰۰۰	۲	۱۰۰۰۰۰۰	۴۳۸۰۰۰	-	۱۰۰۰۰۰۰	۲	بستری اورژانس	۱۰۰۰	۲			
۱۲	بستری	۱۰۰۰	۲	۱۰۰۰۰۰۰	۴۳۸۰۰۰	-	۱۰۰۰۰۰۰	۲	بستری اورژانس	۱۰۰۰	۲			
۱۳	بستری	۱۰۰۰	۲	۱۰۰۰۰۰۰	۴۳۸۰۰۰	-	۱۰۰۰۰۰۰	۲	بستری اورژانس	۱۰۰۰	۲			
۱۴	بستری	۱۰۰۰	۲	۱۰۰۰۰۰۰	۴۳۸۰۰۰	-	۱۰۰۰۰۰۰	۲	بستری اورژانس	۱۰۰۰	۲			
۱۵	بستری	۱۰۰۰	۲	۱۰۰۰۰۰۰	۴۳۸۰۰۰	-	۱۰۰۰۰۰۰	۲	بستری اورژانس	۱۰۰۰	۲			
۱۶	بستری	۱۰۰۰	۲	۱۰۰۰۰۰۰	۴۳۸۰۰۰	-	۱۰۰۰۰۰۰	۲	بستری اورژانس	۱۰۰۰	۲			
۱۷	بستری	۱۰۰۰	۲	۱۰۰۰۰۰۰	۴۳۸۰۰۰	-	۱۰۰۰۰۰۰	۲	بستری اورژانس	۱۰۰۰	۲			
۱۸	بستری	۱۰۰۰	۲	۱۰۰۰۰۰۰	۴۳۸۰۰۰	-	۱۰۰۰۰۰۰	۲	بستری اورژانس	۱۰۰۰	۲			
۱۹	بستری	۱۰۰۰	۲	۱۰۰۰۰۰۰	۴۳۸۰۰۰	-	۱۰۰۰۰۰۰	۲	بستری اورژانس	۱۰۰۰	۲			
۲۰	بستری	۱۰۰۰	۲	۱۰۰۰۰۰۰	۴۳۸۰۰۰	-	۱۰۰۰۰۰۰	۲	بستری اورژانس	۱۰۰۰	۲			
۲۱	بستری	۱۰۰۰	۲	۱۰۰۰۰۰۰	۴۳۸۰۰۰	-	۱۰۰۰۰۰۰	۲	بستری اورژانس	۱۰۰۰	۲			
۲۲	بستری	۱۰۰۰	۲	۱۰۰۰۰۰۰	۴۳۸۰۰۰	-	۱۰۰۰۰۰۰	۲	بستری اورژانس	۱۰۰۰	۲			
۲۳	بستری	۱۰۰۰	۲	۱۰۰۰۰۰۰	۴۳۸۰۰۰	-	۱۰۰۰۰۰۰	۲	بستری اورژانس	۱۰۰۰	۲			
۲۴	بستری	۱۰۰۰	۲	۱۰۰۰۰۰۰	۴۳۸۰۰۰	-	۱۰۰۰۰۰۰	۲	بستری اورژانس	۱۰۰۰	۲			
۲۵	بستری	۱۰۰۰	۲	۱۰۰۰۰۰۰	۴۳۸۰۰۰	-	۱۰۰۰۰۰۰	۲	بستری اورژانس	۱۰۰۰	۲			
۲۶	بستری	۱۰۰۰	۲	۱۰۰۰۰۰۰	۴۳۸۰۰۰	-	۱۰۰۰۰۰۰	۲	بستری اورژانس	۱۰۰۰	۲			
۲۷	بستری	۱۰۰۰	۲	۱۰۰۰۰۰۰	۴۳۸۰۰۰	-	۱۰۰۰۰۰۰	۲	بستری اورژانس	۱۰۰۰	۲			
۲۸	بستری	۱۰۰۰	۲	۱۰۰۰۰۰۰	۴۳۸۰۰۰	-	۱۰۰۰۰۰۰	۲	بستری اورژانس	۱۰۰۰	۲			
۲۹	بستری	۱۰۰۰	۲	۱۰۰۰۰۰۰	۴۳۸۰۰۰	-	۱۰۰۰۰۰۰	۲	بستری اورژانس	۱۰۰۰	۲			
۳۰	بستری	۱۰۰۰	۲	۱۰۰۰۰۰۰	۴۳۸۰۰۰	-	۱۰۰۰۰۰۰	۲	بستری اورژانس	۱۰۰۰	۲			

2

کتابخانه	پژوهش	مجموعه	مجموعه	مجموعه	مجموعه	مجموعه	مجموعه	مجموعه
۵۲۵۰۰۷۲۴۰۷۸۰۰	۲۶۵۲۰۱۲۲۹۱۲۰۰۶۱	۱۰۹۶۰۱۱۰۰۵۶۹۵۵۶	۹۵۰۰۲۷۵۰۵۶۲۰۰۸۷	۴۷۵۵۶۰۲۸۵۰۱۲۵۰۸۸۸	۵۰۳۲۲۰۴۷۱۰۶۴۴۰۸۶۰۰	۱۷۰۱۰۰۴۷۵۸۰۹۳۴۰۰۴۳	۷۵۰۷۲۴۶۹۵۰۹۵۲۰۱۸۰	۱۹۰۶۰۰۰۳۱۴۰۳۱۱
۶۳۷۵۶۶۶۰	۷۵۶۶۰۹۲۳۰۵۹۳	۸۰۷۱۸۰۹۵۸۰۰۰۱	۶۶۶۹۳۳۱۰۰۲	۱۵۸۰۸۸۴۰۰۹۰۰۷۱۷	۷۷۵۰۲۹۵۰۳۱۸	۱۸۰۷۹۶۰۰۸۷۰۵۸۸	۹۲۹۶۵۱۰۹۵۰	۱۹۰۶۰۰۰۳۱۴۰۳۱۱
-	۴۸۶۹۰۰۹۲	۴۸۶۹۰۰۹۲	۲۸۰۲۰۰۱۲۸۸	۷۸۰۰۵۹۷۰۰۵۹	۵۲۰۲۳۱۰۹۲۶	۶۲۰۲۲۴۰۲۰۵	۹۲۹۶۵۱۰۹۵۰	۱۹۰۶۰۰۰۳۱۴۰۳۱۱
-	۱۰۷۴۲۰۳۷۰	۱۰۷۴۲۰۳۷۰	۱۲۰۴۸۷۰۱۹۸	۲۰۰۷۰۲۶۱۰۸۹۷	-	۱۰۶۲۲۰۰۱۴	۳۱۱۰۹۷۲۵۴۴	۳۱۱۰۹۷۲۵۴۴
-	-	-	۱۰۸۲۵۰۹۳۶	۲۸۰۱۸۱۰۹۱۲	-	۱۱۰۷۱۶۰۹۹۲	۳۹۸۰۹۸۰۰۰۴	۳۹۸۰۹۸۰۰۰۴
-	۸۸۳۴۶۳۷	۸۸۳۴۶۳۷	۱۴۶۶۳۰۷۷۵	۳۶۷۰۴۳۶۰۳۶۳	-	۴۳۱۷۰۲۰۵	۳۸۶۰۹۸۶۰۵۷۵	۳۸۶۰۹۸۶۰۵۷۵
-	۶۰۰۰۰۹۵۷۲	۶۰۰۰۰۹۵۷۲	۶۶۵۰۰۹۱۰۰	۲۹۲۰۱۵۲۰۱۲۰	-	۳۲۰۶۵۹۵۷۲	۴۸۶۰۴۷۰۰۶۵۵	۴۸۶۰۴۷۰۰۶۵۵

مدت سلامت	..اد پرونده	مهم خارج از تعداد	مجموعه تفاوت بیمه رومنتی	تخفیفات	..دکتری	حمایت ویژه	ترویج زیمان طبیعی	ارتقای هتلینگ
۹۸	۵۰۰۰۷۲۲	۵۸۰۷۴۸۵۵۲۵۳۹۰	۴۹۰۶۰۰۹۰۶۳۶۱۹۲۲	۵۱۲۳۵۴۷۴۴۵۵۲۲۰	۱۲۲۶۰۰	۱۸۱۰۷۱۱۰۰۵۱۰۹۰۴	۸۶۷۸۷۲۱۸۵۲	-
۵۲	۳۷۰۰۴	۶۶۸۵۸۰۳۶۶۳۹	۱۰۸۸۰۲۸۷۷۴۸	۱۹۰۰۹۰۱۴۵۹۲	-	۵۲۰۱۷۲۰۰۰۱	-	-
۱۶۱	۴	۱۳۶۵۲۲	-	۱۶۷۶۰۰۲	-	-	-	-
۱۹۸	۲	۱۴۳۳۱۰	-	۱۴۰۰۳۶۲	-	-	-	-
۳	۱	-	-	-	-	-	-	-
۹۷	۲	۲۰۰۳۲۸	-	۶۹۳۰۰۹۰	-	-	-	-
۹۹	۴	۱۴۴۵۲۰	-	۶۴۸۳۷۹	-	-	-	-

ح. فیلد مالی گروه خدمات

در بالای صفحه این فیلد، در بخش سرگروه خدمات، می توان هر یک از خدمات را به تفکیک انتخاب کرد و اطلاعات مالی مرتبط با آن را در بیمارستان های زیرمجموعه دانشگاه مشاهده نمود. همانند فیلد مالی، این فیلد نیز شامل دو بخش است که گزینه های قابل مشاهده آن، مشابه گزینه های فیلد مالی است اعداد نمایش داده شده در قسمت بالایی صفحه فقط محدود به کدهای خدمتی است که در اکسل می باشد.

Clear
Select Bookmark
Select Report
More
Close

گزارشات
ملی نوبه، خدمات
مالی
بهره گرایی
تولید

مالی گروه خدمات

تعداد مراجعه : ۵۰۰,۷۲۲

تعداد بیمار : ۲۷۲,۰۵۲

تاریخ آخرین دریافت اطلاعات : ۱۴۰۱/۰۶/۲۱ ۰۹:۳۳

chemotherapy

Laboratory

NuclearMed

Procedure

Radiology

radiotherapy

سرگروه خدمات

۴,۹۰۷,۸۶۰,۳۸۰	مجموع کاندیدکاری	کل هزینه	۱۱,۰۰۰,۶۲۱,۴۵۵	مجموع بیمار	
۰	مجموع از تقای منطبق	۸۲,۱۱۱,۹۰۹,۶۶۰	۶,۰۹۰,۳۵۴۶,۲۲۹	مجموع بیمه پایه	
۷,۱۲۸,۰۶۸	مجموع ترویج زایمان طبیعی	ارقام به ریال	۵,۲۸۳,۸۳۱,۵۶۰	مجموع بیمه تکمیلی	
۰	مجموع مددکاری		۳۵,۷۰۸,۵۶۸,۶۹۰	مجموع بیمه تفاوت جنت علمی	
۰	حمایت ویژه		۷,۶۶۷,۵۱۰,۰۸۵	مجموع بیمه تفاوت ترجیحی	
۸,۹۴۴,۶۶۴,۸۳۴	مجموع خطیبات		۲,۴۲۴,۷۱۵,۸۳۸,۷۲۷	مجموع بار آله دولت	
۱۱۶,۰۴۶,۶۹۸	مجموع بیمه تفاوت بیمه روستایی		۲۳,۲۶۰,۷۱۷,۹۸۶	مجموع کاهش پرداختی بیمار بستری	
۳۵,۷۲۴,۶۵۰,۶۲۹	مجموع خارج از تعهد				

توزیع به تفکیک دانشگاه / دانشکده / بیمارستان

ردیف	بیمارستان	دانشگاه	دانشکده	نوع پرونده	نوع پذیرش	تاریخ پذیرش	تاریخ ترخیص	کل هزینه	مجموع بیمار	مجموع بیمه تکمیلی	مجموع بیمه پایه	مجموع تفاوت جنت علمی	مجموع کاهش پرداختی بیمار بستری
۱				بستری	بستری از اورژانس	۱۴۰۰	۱	-	-	-	-	-	-
۲				بستری	بستری	۱۴۰۰	۲	-	-	-	-	-	-
				بستری	بستری	۱۴۰۰	۲	-	-	-	-	-	-
۳				بستری	بستری	۱۴۰۰	۲	۲,۴۱۱,۰۵۰	۲۳,۴۵۶	-	۲۶,۸۶۱۵	۹۹,۶۰۰	-
				بستری	بستری	۱۴۰۰	۲	-	-	-	-	-	-
۴				بستری	بستری	۱۴۰۰	۴	-	-	-	-	-	
				بستری	بستری	۱۴۰۰	۴	-	-	-	-	-	-
۵				بستری	بستری	۱۴۰۰	۶	-	-	-	-	-	
۶				بستری	بستری	۱۴۰۰	۶	-	-	-	-	-	
				بستری	بستری	۱۴۰۰	۶	-	-	-	-	-	-
۷				بستری	بستری	۱۴۰۰	۷	-	-	-	-	-	
				بستری	بستری	۱۴۰۰	۷	-	-	-	-	-	-
۸				بستری	بستری	۱۴۰۰	۹	-	-	-	-	-	
				بستری	بستری	۱۴۰۰	۹	-	-	-	-	-	-

د. فیلد گزارشات

در این فیلد گزارش هایی از جزئیات خدمات و تشخیص ها در دسترس می باشد. می توان بدون فیلتر و محدودسازی گزارشات را بررسی کرد و یا در صورت نیاز به محدودسازی، برخی از فیلترهای پرکاربرد، علاوه بر صفحه اصلی داشبورد، در حاشیه این فیلد نیز قرار داده شده است. برای استفاده از این فیلترها می توان در قسمت شماره ۱ سرگروه خدمت را انتخاب کرد؛ در قسمت شماره ۲ گروه تشخیص، در قسمت شماره ۳ کد گروه تشخیص (کدهای غیراعشاری) و کد تشخیص (کدهای صحیح و اعشاری) و در قسمت شماره ۴ سال مد نظر را می توان مشخص کرد.

بخش اصلی این فیلد با شماره ۵ مشخص شده است. در این قسمت با انتخاب هر یک از ردیف ها، جدول یا نمودار گزارش مربوط به آن در وسط صفحه نمایش داده می شود و آن گزینه از ردیف ها حذف می شود؛ با انتخاب ردیفی دیگر مجدد ردیف حذف شده به محل اولیه خود باز می گردد. در ادامه، هر یک از این ردیف ها معرفی می شود.

The screenshot shows a web application interface for reports. The main navigation bar includes tabs for 'chemotherapy', 'Laboratory', 'NuclearMed', 'Procedure', 'Radiology', and 'radiotherapy'. The interface is annotated with numbered callouts:

- 1**: Points to the main navigation tabs.
- 2**: Points to the 'نمایش' (Display) filter section, which includes a dropdown for 'C' and 'C'.
- 3**: Points to the 'کد گروه تشخیص' (Diagnosis Group Code) and 'کد تشخیص' (Diagnosis Code) filters, each with a dropdown menu.
- 4**: Points to the 'سال ترخیص' (Discharge Year) filter, which includes a dropdown for '۱۳۹۰' and '۱۳۹۱'.
- 5**: Points to a vertical sidebar of report types, including:
 - تعداد به تنگک گروه تشخیص
 - نمایش های ثبت شده به تنگک بیمار
 - تعداد مراجعه به تنگک تشخیص بزرگ
 - تعداد به تنگک استان و نام سرطان
 - پراگندگی استانی به تنگک نوع سرطان
 - تعداد سرطان ثبت شده به تنگک نوع
 - تعداد موارد ثبت شده
 - کدهای دارد به تنگک مراکز
 - خدمات
 - مشخصات برنده

۱. تعداد به تفکیک گروه تشخیص: در این بخش جدولی نمایش داده می شود که در آن تعداد بیماران، تعداد مراجعات و هزینه کل هر مرکز به تفکیک گروه تشخیص، تشخیص و کد تشخیص و همچنین جمع دانشگاهی آن نمایش داده می شود.

تعداد به تفکیک گروه تشخیص						
هزینه کل	تعداد بیمار	تعداد مراجعه	کد تشخیص	تشخیص	گروه تشخیص	بیمارستان
۱۱۰,۹۱۰,۳۳۲,۱۲۰	۱۰۰۸	۲,۷۰۴		جمع		جمع دانشگاهی
۱,۵۵۸,۶۹۷,۰۷۱	۱۸	۲۸		جمع		
۵۴۹,۷۶۹,۷۶۱	۸	۱۴	C1۸			
۳۳,۸۴۶,۶۵۴	۱	۱	C۳۴			
۷۲۸,۷۶۵,۴۴۷	۴	۸	C۴۱.۹			
۱۷,۰۷۰,۷۴۹	۲	۲	C۵۰			
۲۱۳,۳۰۳,۸۴۹	۱	۱	C۹۰			
۱۶,۹۴۰,۶۱۱	۲	۲	D۴۸			
۴۵,۳۴۰,۷۵۰	۱	۱	جمع	bone and articular cartilage-benign		
۴۵,۳۴۰,۷۵۰	۱	۱	D1۶.۲	bone and articular cartilage		
۲۰۴,۴۷۶,۸۵۲	۴	۴	جمع	bone and articular cartilage cancer		
۱۳۲,۸۲۸,۸۸۰	۲	۲	C۴۰.۲	bone and articular cartilage		
۴۰,۶۶۳,۸۱۳	۱	۱	C۴۱.۲	cartilage		
۳۰,۹۸۴,۱۶۰	۱	۱	C۴۱.۴			
۲۰,۶۵۱,۵۶۲,۹۷۵	۱۰۸	۴۲۵	جمع	breast cancer		
۲۵,۳۲۴,۰۴۴	۱	۱	C۵۰.۱	breast cancer		
۱۹,۴۷۳,۱۹۷	۱	۱	C۵۰.۳			
۲۰,۶۰۶,۷۶۵,۷۳۴	۱۰۸	۴۲۳	C۵۰.۹			
۷۷۳,۷۵۲,۵۸۲	۱۰	۱۱	جمع	CNS		
۱۹,۶۴۷,۸۵۹	۱	۱	C۷۰.۰			
۵۶,۳۴۷,۲۸۰	۱	۱	C۷۰.۹			
۲,۶۱۵,۰۳۰	۱	۱	C۷۱.۶			
۶۹۵,۱۴۲,۴۱۳	۶	۶	C۷۱.۹			
۰	۱	۲	C۷۲.۳			
۸,۳۷۳,۴۹۷	۱	۱	جمع			

۲. تشخیص های ثبت شده به تفکیک بیمار: در جدول این بخش، تشخیص و گروه کد تشخیص ثبت شده در هر بیمارستان، به تفکیک شناسه بیمار، شناسه مراجعه، شماره پرونده و تاریخ پذیرش نمایش داده می شود. با انتخاب هر شماره پرونده، می توان جزئیات خدمات دریافت شده را مشاهده کرد (در همین جدول یا در فیلد مشخصات پرونده). در ستون شناسه بیمار، هر بیمار کدی اختصاصی دارد که در مراجعات مختلف تغییر نمی کند و همانگونه که در ستون شناسه مراجعه و شماره پرونده مشاهده می شود، برای هر بیمار به ازای هر بار مراجعه و پذیرش یک شناسه مراجعه و شماره پرونده جدید ثبت می شود.

تشخیص های ثبت شده به تکنیک بیمار

ردیف	بیمارستان	شماره بیمار	شماره مراجعه	شماره پرونده	تاریخ پذیرش	نوع تشخیص	گروه کد تشخیص	تشخیص
		{19FACFEY-491--EDKD-11FY-BYC}	{AECF-ED4-YC9E-EE-1-AAAA-Y-5B5}	155224-4-27297	14-11-19	تشخیص نهایی	CY-	CNS
		{DYM1D1-25-V21Y-27Y-1M1A-EEB}	{DACA-BY2-AABB-2Y2Y-1ACE-BF2Y}	15-219-291-91	14-11/14	تشخیص نهایی	C5-	breast cancer
		{EYCADEI-DBW-21YE-1EEI-EPB-B591Y7F}	{A9B5C1ED--FY-28AY-1AF9-1F-EFY}	1499--219-252	14-11-920	تشخیص نهایی	CYA	secondary malignancy
			{Y55EA9--FCEB-2CDD-9FC2-F4DY}	149922-219944	14-11-118	تشخیص نهایی	C1A/C1A	Colorectal-Anal/secondary malignancy
			{EAD1YA2E-F2BY-2YCA-2M1E-11E-C}	151649-2944E-61	14-11-117	تشخیص نهایی	C1A	Colorectal-Anal
			{AE2BEYD--CDF4-2Y9Y-A1Y1-115CL}	152524-2964298	14-11-275	تشخیص نهایی	DEA	unknown behavior
		{A9B2YF2Y-BE14-2FAM-2E9Y-E15Y}	{EB2A19Y-C14-22BY-1ADD-CFAM}	152158-2-2552	14-11-279	تشخیص نهایی	CYA	secondary malignancy
		{D99Y-1FY-DA15-2C9A-AE9E-B41Y2Y2Y2Y}	{CF2YC-AD-FD1A-2E2Y-BY2Y-1YDY}	149922-219944	14-11-118	تشخیص نهایی	CY2	lung-bronchus-trachea
			{E2E2FY2Y-2Y2Y-2A-A1BE-D-2YB}	151649-2944298	14-11-116	تشخیص نهایی	CYA	secondary malignancy
		{D1E1D-2A-BE2E-2DMF-9-FC-2Y1BBA2E1-2E}	{YB1EYFCY-1YAB-2EBA-BY1Y-1A2B5}	1499-299-229	14-11/12	تشخیص نهایی	C5-	breast cancer
			{Y5BCE2DFE-E1Y2-EBF4-1Y2E-1YCFE}	151649-2944-17	14-11/15	تشخیص نهایی	C5-	breast cancer
		{AFBFC2FY-2E2E-2E2E-1DDF-2-1Y2E2E2E2E}	{CA2E1-1C-1YDF4-2Y2Y-1Y2B-2Y1EF}	149922-219944	14-11-920	تشخیص نهایی	CY1	secondary malignancy
			{2E2E2E2E2E-2E2E-2E2E-2E2E2E}	149922-219944	14-11-920	تشخیص نهایی	CY1	secondary malignancy
			{YF2Y2Y-2Y2E-2E-2E-2E2E-2E2E}	151649-2944298	14-11/11	تشخیص نهایی	CY1	secondary malignancy
			{DB2Y2Y2E-C1F2-2E2E-2E2E-2E2E}	1499-299-229	14-11/11	تشخیص نهایی	CY1	secondary malignancy
		{F9E-2Y2A-CY2A-2E2E-2E2E-1A1Y}	{AY2E15E--2E2E-2E2E-2E2E-2E2E}	151649-2944298	14-11/11	تشخیص نهایی	DEA	unknown behavior neoplasm
		{A9A2E2A-2E2E-2E-2E2E-2E2E}	{E2E2E2E2E-1Y2E-2E2E-2E2E-2E2E}	151649-2944298	14-11/12	تشخیص نهایی	C5-	breast cancer
		{2E1FY2B-2Y2B-2E2A-2E2A-2E2E}	{2E2E2E2E2E-2E2E-2E2E-2E2E-2E2E}	152282-2981295	14-11-272	تشخیص نهایی	C15	non-Hodgkin lymphoma
		{Y2Y2D1Y1-2E2E-2E2E-2E2E-2E2E}	{Y2Y1Y2E-2E2E-2E2E-2E2E-2E2E}	152158-2964298	14-11-277	تشخیص نهایی	C5-	breast cancer
		{A9A-2E2E-2E2E-2E2E-2E2E-2E2E}	{E1D2Y2E2E-2E2E-2E2E-2E2E-2E2E}	152282-2981298	14-11-272	تشخیص نهایی	C52	cervix
		{C1DFA2E-2E2E-2E2E-2E2E-2E2E}	{2E2E2E2E2E-2E2E-2E2E-2E2E-2E2E}	15-297-298-252	14-11/14	تشخیص نهایی	C5-	breast cancer
		{DEA2E2E-2E2E-2E2E-2E2E-2E2E}	{2E2E2E2E2E-2E2E-2E2E-2E2E-2E2E}	15-297-298-297	14-11/12	تشخیص نهایی	C5-	breast cancer
		{E2E2E-2E-2E2E-2E2E-2E2E-2E2E}	{2E2E2E-2E-2E2E-2E2E-2E2E-2E2E}	152282-2981298	14-11-272	تشخیص نهایی	CY1	secondary malignancy
		{Y1CY2E2D-2E2E-2E2E-2E2E-2E2E}	{DDA2E-2E2E-2E2E-2E2E-2E2E-2E2E}	151524-294E-229	14-11/11	تشخیص نهایی	C5-/C1A	breast cancer/secondary malignancy
		{2E2E2E2E-2E2E-2E2E-2E2E-2E2E}	{A92E2E-2E2E-2E2E-2E2E-2E2E}	15-291-292-252	14-11/11	تشخیص نهایی	C5-	breast cancer
		{A9B2E2E-2E-2E2E-2E2E-2E2E}	{A2E2E1DC-2E2E-2E2E-2E2E-2E2E}	15-292-293-298	14-11/12	تشخیص نهایی	C5b	leukaemia
		{C5-2E2E2E-2E2E-2E2E-2E2E-2E2E}	{2E2E2E2E2E-2E2E-2E2E-2E2E-2E2E}	152282-2981298	14-11/11	تشخیص نهایی	C1A	secondary malignancy
		{Y-2E2E2E-2E2E-2E2E-2E2E-2E2E}	{2E-2E2E2E-2E2E-2E2E-2E2E-2E2E}	149922-219944	14-11-920	تشخیص نهایی	C5-	breast cancer
		{2E-2E2E2E-2E2E-2E2E-2E2E-2E2E}	{AD2E2E2E-2E2E-2E2E-2E2E-2E2E}	152282-2981298	14-11-277	تشخیص نهایی	C5-	breast cancer
		{D2E-2E2E-2E2E-2E2E-2E2E-2E2E}	{152E2E-2E-2E2E-2E2E-2E2E-2E2E}	149922-219944	14-11/11	تشخیص نهایی	C5-	breast cancer

مثال: در بیمار مشخص شده با کادر قرمز در جدول زیر، یک بیمار با شناسه مشخص، سه نوبت مراجعه در بازه زمانی انتخابی داشته است، در هر یک از مراجعات، کد تشخیص متفاوتی برای بیمار ثبت شده است؛ هرچند این کدها تقریباً با هم مرتبطاند. اما

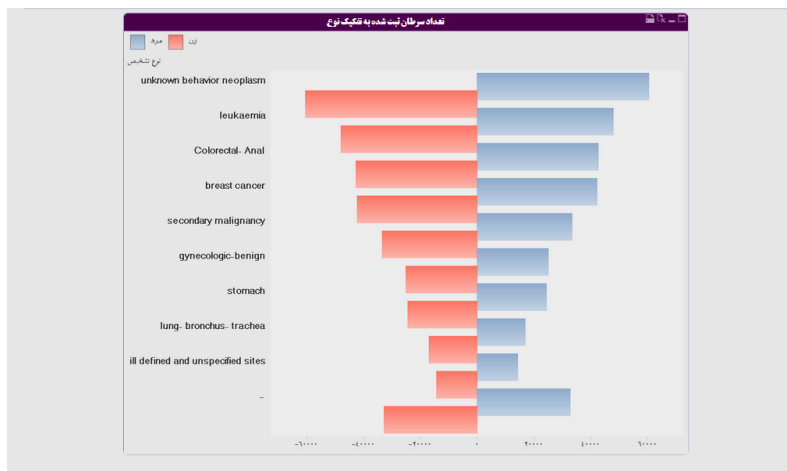
تشخیص های ثبت شده به تفکیک بیمار						
شماره بیمار	شناسه مراجعه	شماره پرونده	تاریخ پذیرش	نوع تشخیص	گروه کد	تشخیص
(14FACFZY-491--EDAD-11FY-BYC...	(AECF-ED4-YC4L-44-1-AAA4-Y-6B6...	166774-4-77777	14-1/9/09	تشخیص نهایی	CY-	CNS
(D7Y1D1E6-YE1Y-777L-11A-4E6...	(6AC1-B7L-AABB-7YE4-ACE-B67Y...	16-714791-781	14-1/11/14	تشخیص نهایی	C6-	breast cancer
(4FYC4DE4-DB7Y-41YE-1EE1- E7B--B61177F)	(19B6C1ED-0-FY-484Y-1F9F-1F-0FY...	1497-0-789-787	14-1/9/10	تشخیص نهایی	CYA	secondary malignancy
	(Y564A79--FC66-4CDD-4FC-4F0Y...	149777-789444	14-1/1/11	تشخیص نهایی	C11/CYA	Colorectal- Anal/secondary m
	(E4D1YAZE-6E6Y-4YCA-484L-11L-C...	161697-7944-61	14-1/1/17	تشخیص نهایی	C1A	Colorectal- Anal
(Y7E67C6E-491-4C47-B-4E-1-7884...	(4E2E7E7D-0CF-6747-1171-718CA...	161697-794478	14-1/1/78	تشخیص نهایی	D4A	unknown behavior neoplas
(A7877FEY-BE14-4FAL-4E7Y-4E6Y...	(EB4147Y-CA14-484Y-4ADD-CFAL...	161697-4-0-4847	14-1/4/79	تشخیص نهایی	CYA	secondary malignancy
(D47Y-4FY-DA16-4C4L-4E4L- B477777C47F)	(CFEYC-AD-FD1A-49E4-B7EY-77DY...	149778-789477	14-1/1/11	تشخیص نهایی	C7L	lung- bronchus- trachea
	(E6E7774-777-4A-A-1BL-D-D7B...	161697-797749	14-1/1/6	تشخیص نهایی	CYA	secondary malignancy
(D14AD-6A-B64L-4D14-4-4C- 6Y1BBAE61-7E)	(YB1E7FCY-1YAB-49BA-B71Y-19B66...	1497-479-779	14-1/11/07	تشخیص نهایی	C6-	breast cancer
	(Y6BC4DFL-4E7Y-4B74-1Y4L-7C7FE...	16164-7947-17	14-1/1/16	تشخیص نهایی	C61	vulve- vagina
(AFBFC4FY-64E-47B6-1DDF...	(CA4F1-1C-YDF4-47Y-1YB6-6Y1EF...	1497-7887777	14-1/9/77	تشخیص نهایی	C6Y	
	(4444C66D-476-4ADL-477B-BFF64...	14417-7897787	14-1/1/07	تشخیص نهایی	C6Y	

در بیمار دیگری که با کادر آبی رنگ مشخص شده است، در دو نوبت مراجعه کدهای تشخیص کاملاً متفاوت و غیرمرتبطی ثبت شده است. لازم است کد تشخیص اصلی هر بیمار به نوعی مشخص شود که در تمامی مراجعات کد مشابهی ثبت شود.

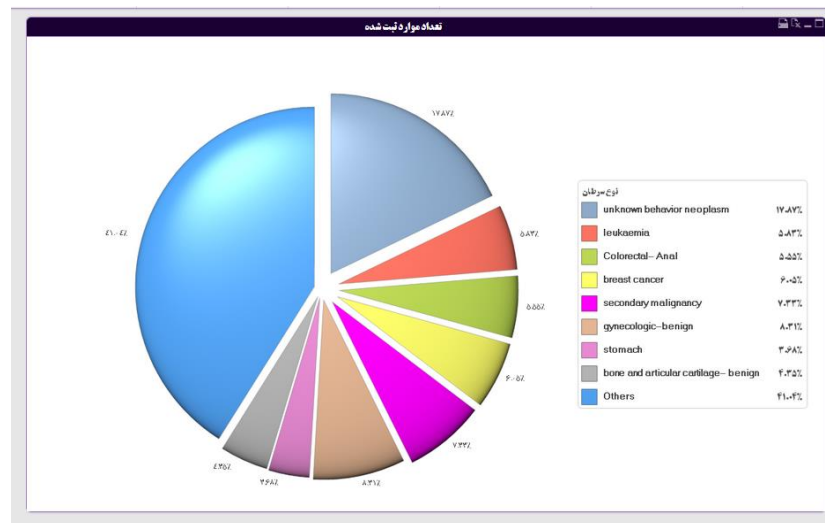
۳. تعداد مراجعه به تفکیک تخصص پزشک: در این جدول نشان داده می شود که در بازه زمانی مشخص شده، چه تعداد مراجعه برای هر عنوان تخصص / فوق تخصص / فلوشیپ ثبت شده است و شامل ستون های تخصص پزشک، شناسه پزشک و تعداد مراجعه می باشد. در صورت عدم فیلتر گروه خدمات و یا انتخاب خدمت غیراختصاصی سرطان، مراجعات مرتبط و غیر مرتبط با سرطان در گزارش ذکر می گردد و در نتیجه انواع رشته های غیرمرتبط با سرطان نیز نمایش داده می شود. اما در صورت انتخاب خدمت اختصاصی سرطان مانند شیمی درمانی و یا رادیوتراپی، باید تنها عنوان تخصص / فوق تخصص مرتبط با آن خدمت نمایش داده شود و هرگونه مغایرت نشان دهنده خطا در ثبت می باشد و باید برطرف گردد. لازم به ذکر است که کد و یا عنوان درج شده در ستون های تخصص پزشک و شناسه پزشک، همان عنوان و کدی است که در سامانه اطلاعات بیمارستانی مرکز ثبت کننده اطلاعات تعریف شده است.

تعداد مراجعه به تفکیک تخصص پزشکی		
تخصص پزشکی	تعداد مراجعه	تعداد پزشکی
قلویتیپ ارتویدی ۶	۴	۵۸۰۲۹
دانشجوی قلویتیپ یالینی HIV/AIDS	۸	۴۳۲۲۰
	۶	۹۵۲۸۶
	۱	۳۲۹۰۱
	۱	۹۸۰۲۸
	۱۶	۴۶۸۴۸
	۵	۱۳۷۰۹۵
	۳	۵۰۸۱۳
	۲	۱۵۵۹۹۴
	۲	۱۳۷۹۰۴
	۱	۷۹۶۲۱
۱	۹۸۴۷۹	

۴. تعداد سرطان ثبت شده به تفکیک جنس: با انتخاب این ردیف، نمودار میله ای نمایش داده می شود که تعداد موارد ثبت شده سرطان های شایع تر آن دانشگاه را به تفکیک نوع سرطان و جنسیت بیماران نمایش می دهد



۵. تعداد موارد ثبت شده: در این ردیف، تعداد موارد ثبت شده سرطان های شایع تر بر اساس سرگروه انواع سرطان آن دانشگاه به صورت نمودار دایره ای نمایش داده می شود.



۶. کدهای دارو به تفکیک مراکز: کدهای IRC داروهای ضدسرطان ثبت شده در مراکز به همراه نام دارو، در این بخش به صورت جدول نمایش داده می شود. اطلاعات این جدول شامل تعداد کل داروهای ضدسرطان ثبت شده در دانشگاه و مرکز و همچنین تعداد هر کد اختصاصی IRC ثبت شده در مرکز می باشد که تعداد مراجعه، تعداد بیماران دریافت کننده آن داروها و هزینه هر کد دارو نیز مشخص شده است.

همچنین در ستون آخر IRC این تصویر می توان نام برندهای دارویی ثبت شده/ تعریف شده در مرکز را مشاهده کرد.

بیمارستانهایی که ثبت کد IRC داروهای ضد سرطان داشته اند و در نتیجه از داروخانه خود مرکز این داروها را تهیه می کنند نیز با مشاهده این جدول قابل شناسایی هستند.

کدهای دارو به تفکیک مراکز									
دانشگاه	بیمارستان	IRC	Generic	نام دارو	نام ثبت شده دارو	تعداد مراجعه	تعداد بیمار	تعداد دارو	هزینه دارو
		جمع دانشگاهی				۱۸۸۴	۷۳۰	۹۵۲۵۴٫۱	۷۳٫۳۷۷٫۶۷۴٫۲۹۳
		-	-	-	-	۱۹۷	۱۴۴	۱۳۸۵۶	۹٫۴۴۱٫۶۲۶٫۸۷۶
		۰۰۳۱۴۹۵۵۶۷۹۲۸۸۵۱	CARBOPLATIN INJECTION, SOLUTI...	-	CARBOPLA...	۱۷	۹	۳۹۱	۳۷۱٫۸۰۳٫۷۸۶
		۰۰۴۵۸۶۳۳۸۹۴۳۳۵	OXALIPLATIN INJECTION, SOLUTIO...	-	ALVOXAL I...	۶۸	۳۳	۳۳۷۱	۲٫۸۳۷٫۴۹۵٫۰۱۶
		۰۵۱۳۷۹۳۶۵۷۴۱۹۶۷	PACLITAXEL INJECTION PARENTER...	-	PACLITAXEL...	۳	۳	۲۸	۴۴۶٫۱۶٫۲۲۴
		۱۰۰۲۲۷۲۳۲۶۵۹۷۲۷۴	BENDAMUSTINE HYDROCHLORIDE INJECTION, ...	-	BENDAMU...	۳	۱	۱۸۲	۹۹٫۰۱۳٫۲۵۴
		۱۰۸۵۷۱۹۰۲۹۳۳۱۰۲	BORTEZOMIB INJECTION, POWDER, LYOPHI...	-	VELBORTE ...	۱۶	۲	۶۱۴	۳۵۳٫۱۹۵٫۹۲۲
		۱۱۱۵۷۶۰۷۸۵۵۱۳۸۰۹	FILGRASTIM INJECTION PARENTER...	-	NEUPOGE...	۱۶۰	۷۶	۶۰۸۰۴	۵٫۱۹۴٫۵۵۵٫۳۶۵
		۱۱۳۳۴۰۰۱۱۲۵۱۷۶۵۹	HYDROXYUREA CAPSULE ORAL ۵۰۰...	-	GLOUREA ...	۱	۱	۱۱۸	۳۷٫۳۹۴٫۳۲۴
		۱۳۳۱۸۱۴۳۸۰۶۷۲۸۸	BENDAMUSTINE HYDROCHLORID...	-	BENDAMU...	۳	۱	۱۸۲	۹۹٫۰۱۳٫۲۵۴
		۱۴۸۲۶۹۱۶۶۹۹۸۲۰۸۰	FILGRASTIM INJECTION PARENTER...	-	NEUPOGE...	۱	۱	۱۵	۶۶۰۴۰۹۲
		۱۶۱۰۳۲۰۰۳۷۰۱۳۵۶۸	DOCETAXEL INJECTION, SOLUTIO...	-	ALVOTERE I...	۱	۱	۱۴	۱۱٫۹۵۸٫۶۲۵
		۱۶۹۶۸۸۱۲۰۷۸۳۴۴۳	OCTREOTIDE (AS ACETATE) INJECTION PARENTERAL ۵۰ ug/۱mL	-	OCTOSTATI...	۴	۴	۴۷۲	۳۵٫۳۷۳٫۰۲۶
		۱۷۲۱۳۷۰۳۳۱۱۳۱۶۶	MESNA INJECTION PARENTERAL ۱...	-	MESNA-CE...	۸	۳	۵۹۳	۶۴۱٫۷۹۰٫۹۵۳
		۱۷۷۲۲۴۹۰۵۵۲۹۴۳۶	CYCLOPHOSPHAMIDE INJECTION, ...	-	ENDOXAN ...	۴۹	۲۰	۱۱۲۶	۹۴۱٫۹۵۱٫۱۳۴
		۱۷۹۸۲۲۰۱۸۴۱۶۶۹۳۳	PACLITAXEL INJECTION PARENTER...	PACLITAXEL INJE...	PACLITAXEL...	۲	۲	۱۴	۲۶٫۱۵۳٫۴۰۰
		۲۴۰۸۷۶۰۵۷۳۳۸۶۹۴	PACLITAXEL INJECTION PARENTER...	-	PACLITAXEL...	۲	۲	۱۸	۲۲٫۳۸۶٫۲۵
		۲۶۳۳۲۸۱۸۲۴۲۵۴۴	CALCIUM FOLINATE INJECTION, P...	-	CALCIUM F...	۱	۱	۱۰۸	۱۲۸٫۳۸۶٫۲۵۸
		۵۴۴۸۹۷۵۵۶۰۸۳۳۵۱	CISPLATIN INJECTION, SOLUTION, ...	-	CISPLATIN ...	۱۸	۷	۳۰۹	۳۱۱٫۳۶۳٫۷۱۹
		۵۹۳۵۵۱۱۶۰۳۷۴۴۴	CYCLOPHOSPHAMIDE INJECTION, ...	-	ENDOXAN ...	۱	۱	۱۱۴	۷۵٫۰۰۰٫۴۲۲
		۶۷۷۰۶۵۱۵۶۹۸۳۳۳	CARBOPLATIN INJECTION, SOLUTI...	-	CARBOPLA...	۲	۲	۲۴	۳۰٫۳۹۴٫۲۵
			CALCIUM FOLINATE INJECTION	-	فولین ۲۰۰ م گ	۱	۱	۱۰۸	۱۲۸٫۳۸۶٫۲۵۸

همچنین کادر قرمز مشخص شده در جدول زیر نشان می دهد که در این بیمارستان برای یک بیمار در سه نوبت مراجعه، ۱۸۲ ویال داروی بنداموستین ثبت شده است که منطقی نمی باشد و نیاز به بررسی دارد. در برخی ردیف های دیگر نیز مشکل مشابه وجود دارد.

نام ثبت شده دارو	تعداد مراجعه	تعداد بیمار	تعداد دارو	هزینه دارو
-	۱۸۸۴	۷۳۰	۹۵۲۵۴٫۱	۷۳٫۳۷۷٫۶۷۴٫۲۹۳
CARBOPLA...	۱۷	۹	۳۹۱	۳۷۱٫۸۰۳٫۷۸۶
ALVOXAL I...	۶۸	۳۳	۳۳۷۱	۲٫۸۳۷٫۴۹۵٫۰۱۶
PACLITAXEL...	۳	۳	۲۸	۴۴۶٫۱۶٫۲۲۴
BENDAMU...	۳	۱	۱۸۲	۹۹٫۰۱۳٫۲۵۴
BENDAMU...	۳	۱	۱۸۲	۹۹٫۰۱۳٫۲۵۴
VELBORTE ...	۱۶	۲	۶۱۴	۳۵۳٫۱۹۵٫۹۲۲
VELBORTE ...	۱۶	۲	۶۱۴	۳۵۳٫۱۹۵٫۹۲۲
NEUPOGE...	۱۶۰	۷۶	۶۰۸۰۴	۵٫۱۹۴٫۵۵۵٫۳۶۵
GLOUREA ...	۱	۱	۱۱۸	۳۷٫۳۹۴٫۳۲۴

۷. خدمات: در این جدول اطلاعات مربوط به خدمات مختلف شیمی درمانی، آزمایشگاه، پزشکی هسته ای، جراحی، پروسیجرها، رادیولوژی و یا رادیوتراپی (یک یا چند خدمت بسته به نوع محدودسازی) به صورت کد خدمت، نام خدمت ثبت شده در مرکز و نام خدمت نمایش داده می شود. سپس برای هر کد خدمت، اطلاعاتی شامل تعداد مراجعه، تعداد بیمار، تعداد خدمت، هزینه خدمت و هزینه کل پرونده مشخص می شود. در صورت عدم اعمال فیلتر، تمامی خدماتی که بیماران با کدهای تشخیصی گروه C و D دریافت کرده اند نمایش داده خواهد شد. می توان با استفاده از این جدول، با مقایسه تعداد و هزینه خدمت با تعداد بیمار و تعداد مراجعه، خطای احتمالی در ثبت این موارد را بررسی کرد.

*هزینه کل پرونده شامل هزینه تمامی خدماتی است که بیمار در آن پذیرش دریافت کرده است و هزینه خدمت فقط شامل هزینه همان کد خدمت می باشد.

*در محاسبه تعداد بیمار، تکرار مراجعات یک بیمار در بازه زمانی تعیین شده محاسبه نمی شود و هر بیمار فارغ از تعداد دفعات مراجعه و دریافت خدمت، فقط یک بار شمارش می شود؛ در حالی که در محاسبه تعداد مراجعه، یک بیمار به ازای هر نوبت مراجعه و دریافت خدمت، مجدداً شمارش می شود.

		chemotherapy	Laboratory	NuclearMed	Procedure	Radiology	radiotherapy		
خدمات									
دانشگاه	بیمارستان	کد خدمت	نام خدمت ثبت شده در مرکز	نام خدمت	تعداد مراجعه	تعداد بیمار	تعداد خدمت	هزینه خدمت	هزینه کل پرونده
	جمع دانشگاهی	-	-	-	۱,۸۸۲	۷۲۰	۹۵,۲۵۴	۷۳,۳۷۷,۶۷۲,۲۳۲	۶۷,۸۶۰,۶۶۰,۵۰۰
		-	-	-	۴	۴	۰	۰	۵۱۴,۱۶۶,۶۶۶
		۱۰۰۰۹۰	-	-	۱	۱	۸	۱۱,۵۲۳,۲۰۰	۹,۵۸۲,۳۵۸
		۱۰۰۱۰۵	-	-	۳	۳	۱۴	۲۲,۰۷۱,۳۰۰	۱۵,۰۰۱,۱۰۶
		۱۰۰۵۱۲	-	-	۱	۱	۱۰	۱,۳۵۹,۰۰۰	۰
		۲۰۱۲۶۵	-	-	۱	۱	۱۲	۵۱,۲۰۳,۲۳۸	۳۶,۵۵۶,۲۲
		۲۰۱۴۵۵	-	-	۱	۱	۱۰	۱۳,۰۸۴,۲۰۰	۰
		۲۰۱۷۲۵	-	-	۱	۱	۱۲	۵۶,۶۲۴,۰۰۰	۰
		۲۰۱۳۳۰	-	-	۱	۱	۱۰	۱۸,۰۴۱,۲۰۰	۱۳,۰۶۱,۱۷۱
		۲۰۲۱۳۰	-	-	۱	۱	۱۱	۱۶,۷۳۷,۰۰۰	۱۳,۵۲۸,۶۶۰
		۳۰۰۶۲۰	-	-	۲	۲	۶	۱۲,۲۰۰,۰۸۰	۰
		۳۰۰۶۲۵	-	-	۲	۲	۱۵	۴۵,۴۹۰,۲۰۰	۰
		۳۰۰۶۴۰	-	-	۲	۲	۱۱	۱۶,۶۷۳,۹۰۰	۰
دانشگاه	بیمارستان	۳۰۰۶۴۵	-	-	۱	۱	۰	۲,۳۸۶,۵۶۰	۰
		۳۰۲۲۴۰	-	-	۹	۹	۱۸	۹,۵۸۱,۲۰۰	۰
		۳۰۲۲۵۵	-	-	۶۲	۶۷	۱۷۱	۳۳,۳۸۰,۰۲۲	۰
		۳۰۲۲۴۰	-	-	۹	۹	۱۶	۴۴,۱۸۶,۱۰۰	۰
		۳۰۲۲۴۵	-	-	۳	۳	۴	۱۰,۵۱۵,۵۴۰	۰
		۳۰۲۲۴۵	-	-	۹	۹	۵۲	۱۶۰,۶۵۵,۶۸۰	۰
		۳۰۲۲۴۵	-	-	۱	۱	۸	۹,۶۱۵,۲۰۰	۰
		۳۰۲۲۸۰	-	-	۲	۲	۲	9,615,200	۰
		۳۰۲۵۱۵	-	-	۳	۳	۵	۱۰,۳۳۳,۹۰۰	۰
		۳۰۲۸۲۵	-	-	۲	۲	۴	۱۲,۶۱۱,۵۲۰	۰
		۳۰۰۲۱۵	-	-	۱	۱	۱۰	۲۳,۱۶۸,۰۰۰	۰

با انتخاب سرگروه شیمی درمانی (به ویژه انتخاب کد تزریق سیستمیک دارو و یا آماده سازی دارو مطابق جدول زیر) می توان مراکزی که خدمت شیمی درمانی ارائه می دهند را مشخص کرد و با مقایسه آن با مراکزی که ثبت کد IRC داروهای ضدسرطان داشته اند، مراکزی را یافت که بیماران آن داروهای ضدسرطان را از داروخانه خارج از مرکز تهیه می کنند.

درمان سیستمیک		
901535	تجویز شیمی درمانی زیر جلدی یا عضلانی یا بدون بیحسی موضعی به ازای هر جلسه	systemic therapy
901540	تجویز شیمی درمانی داخل وریدی یا شریانی یا تکنیک تجویز سریع و روش انفوزیون موارد متعدد دارو از قبل مخلوط شده به ازای هر جلسه تا ۸ ساعت	systemic therapy
901550	انفوزیون طولانی مدت (بیش از ۸ ساعت) با یا بدون پمپ قابل حمل یا قابل کاشت همراه با پر کردن مجدد پمپ؛	systemic therapy
آماده سازی دارو - کد قدیمی (این کد نباید ثبت شود)		
902010	آماده سازی محلولهای تزریقی شیمی درمانی (حجیم و غیر حجیم) (Cytotoxic drugs compounding) (بر اساس استانداردهای ابلاغی وزارت بهداشت، درمان و آموزش پزشکی)	آماده سازی دارو کد قدیمی
آماده سازی دارو - کدهای جدید		
904010	دارای اتاق تمیز - دستگاه خودکار / نیمه خودکار - سیستم بسته	آماده سازی دارو کدهای جدید
904015	دارای ایزولاتور - دستگاه خودکار / نیمه خودکار - سیستم بسته	آماده سازی دارو کدهای جدید
904020	دارای هود - دستگاه خودکار / نیمه خودکار - سیستم بسته	آماده سازی دارو کدهای جدید
904025	دارای اتاق تمیز - سیستم بسته - فاقد دستگاه خودکار / نیمه خودکار	آماده سازی دارو کدهای جدید
904030	دارای ایزولاتور - سیستم بسته - فاقد دستگاه خودکار / نیمه خودکار	آماده سازی دارو کدهای جدید
904035	دارای هود - سیستم بسته - فاقد دستگاه خودکار / نیمه خودکار	آماده سازی دارو کدهای جدید
904040	دارای اتاق تمیز - سیستم غیر بسته - فاقد دستگاه خودکار / نیمه خودکار	آماده سازی دارو کدهای جدید
904045	دارای ایزولاتور - سیستم غیر بسته - فاقد دستگاه خودکار / نیمه خودکار	آماده سازی دارو کدهای جدید
904050	دارای هود - سیستم غیر بسته - فاقد دستگاه خودکار / نیمه خودکار	آماده سازی دارو کدهای جدید

۸. مشخصات پرونده: متناسب با فیلترهای انجام شده، در این جدول اطلاعات مربوط به خدمات ثبت شده به ازای شناسه اختصاصی بیمار نمایش داده می شود یعنی تمامی مراجعات بیمار را به آن بیمارستان و دانشگاه نشان می دهد در صورت عدم اعمال فیلتر، تمامی خدماتی که بیماران با کدهای تشخیصی گروه C و D دریافت کرده اند به تفکیک پرونده قابل مشاهده است. مطابق این جدول، می توان تناسب بین وضعیت هنگام ترخیص، تشخیص، خدمات ارائه شده و هزینه را بررسی کرد. ستون های این جدول شامل موارد زیر است:

دانشگاه، بیمارستان، شناسه بیمار، هزینه کل، تعداد خدمات، نام خدمت، گروه خدمت، تشخیص، کد تشخیص، جنس، سن، اهمیت هنگام ترخیص، نوع پذیرش، بخش پذیرش، تاریخ ترخیص، تاریخ پذیرش، PatientID، بیمارستان، دانشگاه

سهم بیمه پایه	سهم بیمار	هزینه کل	تعداد خدمات	کد خدمت	نام خدمت	گروه خدمت	تشخیص	کد تشخیص	جنس	سن	اهمیت هنگام ترخیص	نوع پذیرش	بخش پذیرش	تاریخ ترخیص	تاریخ پذیرش	PatientID	بیمارستان	دانشگاه
۹۱,۹۰۸,۰۲۰...	۱۰,۶۶۳,۳۵۲,۹...	۱۱۰,۵۲۱,۱۹۷,۴۵۰															جمع دانشگاه	
۴۳,۵۳۸,۵۳۷	۱۰,۹۶۹,۴۸۹	۵۶,۳۴۷,۲۸۰	۱	۸۰۰۴۶۰	کفی سدیم خون سرم ایلاسا													
۴۳,۵۳۸,۵۳۷	۱۰,۹۶۹,۴۸۹	۵۶,۳۴۷,۲۸۰	۱	۸۰۰۴۶۵	کفی پتاسیم خون سرم ایلاسا													
۴۳,۵۳۸,۵۳۷	۱۰,۹۶۹,۴۸۹	۵۶,۳۴۷,۲۸۰	۱	۸۰۰۴۰۰	کفی گلوکز خون سرم ایلاسا													
۴۳,۵۳۸,۵۳۷	۱۰,۹۶۹,۴۸۹	۵۶,۳۴۷,۲۸۰	۱	۸۰۰۴۲۰	کفی کراتینین خون سرم ایلاسا													
۴۳,۵۳۸,۵۳۷	۱۰,۹۶۹,۴۸۹	۵۶,۳۴۷,۲۸۰	۱	۸۰۰۴۱۵	کفی اوره خون سرم ایلاسا													
۴۳,۵۳۸,۵۳۷	۱۰,۹۶۹,۴۸۹	۵۶,۳۴۷,۲۸۰	۱	۸۰۰۲۵۰۰	A آزمایش تعیین گروه خون													
۴۳,۵۳۸,۵۳۷	۱۰,۹۶۹,۴۸۹	۵۶,۳۴۷,۲۸۰	۱	۸۰۲۰۰۰	های سلولی CBC آزمایش													
۴۳,۵۳۸,۵۳۷	۱۰,۹۶۹,۴۸۹	۵۶,۳۴۷,۲۸۰	۱	۸۰۲۲۲۰	سی زمان ترومبوپلاستین نسی													
۴۳,۵۳۸,۵۳۷	۱۰,۹۶۹,۴۸۹	۵۶,۳۴۷,۲۸۰	۱	۸۰۲۲۱۵	سزگی گیری کفی													
۴۳,۵۳۸,۵۳۷	۱۰,۹۶۹,۴۸۹	۵۶,۳۴۷,۲۸۰	۱	۸۰۲۵۱۵	آزمایش کراتینین													
۴۳,۵۳۸,۵۳۷	۱۰,۹۶۹,۴۸۹	۵۶,۳۴۷,۲۸۰	۱	۸۰۰۵۲۵	سل بیلیروبین نونال و مستقیم													
۴۳,۵۳۸,۵۳۷	۱۰,۹۶۹,۴۸۹	۵۶,۳۴۷,۲۸۰	۱	۸۰۰۵۳۰	آندازه گیری کفی فعالیت آنزیم													
۴۳,۵۳۸,۵۳۷	۱۰,۹۶۹,۴۸۹	۵۶,۳۴۷,۲۸۰	۱	۸۰۰۵۳۵	آندازه گیری کفی فعالیت آنزیم													
۴۳,۵۳۸,۵۳۷	۱۰,۹۶۹,۴۸۹	۵۶,۳۴۷,۲۸۰	۱	۸۰۰۵۴۰	فعالیت آنزیم فسفاتاز قلیایی													
۴۳,۵۳۸,۵۳۷	۱۰,۹۶۹,۴۸۹	۵۶,۳۴۷,۲۸۰	۱	۸۰۰۵۵۵	الیات آنزیم لاکتات دهیدروژناز													
۴۳,۵۳۸,۵۳۷	۱۰,۹۶۹,۴۸۹	۵۶,۳۴۷,۲۸۰	۱	۸۰۲۰۳۰	سدیماتاسیون گلوبولهای قرمز													
۴۳,۵۳۸,۵۳۷	۱۰,۹۶۹,۴۸۹	۵۶,۳۴۷,۲۸۰	۱	۸۰۰۸۱۵	یون به روش اسپکتروفتیتری													
۴۳,۵۳۸,۵۳۷	۱۰,۹۶۹,۴۸۹	۵۶,۳۴۷,۲۸۰	۱	۸۰۰۵۶۵	الیات آنزیم کراتین فسفوکیناز													
۴۳,۵۳۸,۵۳۷	۱۰,۹۶۹,۴۸۹	۵۶,۳۴۷,۲۸۰	۱	۸۰۰۴۸۵	سیری کفی کلسیم سرم ایلاسا													

کدهای تشخیصی ICD-10

کدهای گروه C- بیماری های بدخیم

گروه تشخیص	کد و شرح گروه تشخیص	کد و شرح تشخیص
------------	---------------------	----------------

بدخیمی های سر و گردن Head and neck cancer		
لب و حفره دهان (شامل زبان)		
Lip and oral cavity (incl tongue)	C00 Malignant neoplasm of lip	C00 Malignant neoplasm of lip
Lip and oral cavity (incl tongue)	C00 Malignant neoplasm of lip	C00.0 External upper lip
Lip and oral cavity (incl tongue)	C00 Malignant neoplasm of lip	C00.1 External lower lip
Lip and oral cavity (incl tongue)	C00 Malignant neoplasm of lip	C00.2 External lip, unspecified
Lip and oral cavity (incl tongue)	C00 Malignant neoplasm of lip	C00.3 Upper lip, inner aspect
Lip and oral cavity (incl tongue)	C00 Malignant neoplasm of lip	C00.4 Lower lip, inner aspect
Lip and oral cavity (incl tongue)	C00 Malignant neoplasm of lip	C00.5 Lip, unspecified, inner aspect
Lip and oral cavity (incl tongue)	C00 Malignant neoplasm of lip	C00.6 Commissure of lip
Lip and oral cavity (incl tongue)	C00 Malignant neoplasm of lip	C00.8 Overlapping lesion of lip
Lip and oral cavity (incl tongue)	C00 Malignant neoplasm of lip	C00.9 Lip, unspecified
Lip and oral cavity (incl tongue)	C02 Malignant neoplasm of other and unspecified parts of tongue	C02 Malignant neoplasm of other and unspecified parts of tongue
Lip and oral cavity (incl tongue)	C02 Malignant neoplasm of other and unspecified parts of tongue	C02.0 Dorsal surface of tongue
Lip and oral cavity (incl tongue)	C02 Malignant neoplasm of other and unspecified parts of tongue	C02.1 Border of tongue
Lip and oral cavity (incl tongue)	C02 Malignant neoplasm of other and unspecified parts of tongue	C02.2 Ventral surface of tongue

Lip and oral cavity (incl tongue)	C02 Malignant neoplasm of other and unspecified parts of tongue	C02.3 Anterior two-thirds of tongue, part unspecified
Lip and oral cavity (incl tongue)	C02 Malignant neoplasm of other and unspecified parts of tongue	C02.4 Lingual tonsil
Lip and oral cavity (incl tongue)	C02 Malignant neoplasm of other and unspecified parts of tongue	C02.8 Overlapping lesion of tongue
Lip and oral cavity (incl tongue)	C02 Malignant neoplasm of other and unspecified parts of tongue	C02.9 Tongue, unspecified
Lip and oral cavity (incl tongue)	C03 Malignant neoplasm of gum	C03 Malignant neoplasm of gum
Lip and oral cavity (incl tongue)	C03 Malignant neoplasm of gum	C03.0 Upper gum
Lip and oral cavity (incl tongue)	C03 Malignant neoplasm of gum	C03.1 Lower gum
Lip and oral cavity (incl tongue)	C03 Malignant neoplasm of gum	C03.9 Gum, unspecified
Lip and oral cavity (incl tongue)	C04 Malignant neoplasm of floor of mouth	C04 Malignant neoplasm of floor of mouth
Lip and oral cavity (incl tongue)	C04 Malignant neoplasm of floor of mouth	C04.0 Anterior floor of mouth
Lip and oral cavity (incl tongue)	C04 Malignant neoplasm of floor of mouth	C04.1 Lateral floor of mouth
Lip and oral cavity (incl tongue)	C04 Malignant neoplasm of floor of mouth	C04.8 Overlapping lesion of floor of mouth
Lip and oral cavity (incl tongue)	C04 Malignant neoplasm of floor of mouth	C04.9 Floor of mouth, unspecified
Lip and oral cavity (incl tongue)	C05 Malignant neoplasm of palate	C05 Malignant neoplasm of palate
Lip and oral cavity (incl tongue)	C05 Malignant neoplasm of palate	C05.0 Hard palate
Lip and oral cavity (incl tongue)	C05 Malignant neoplasm of palate	C05.1 Soft palate
Lip and oral cavity (incl tongue)	C05 Malignant neoplasm of palate	C05.2 Uvula
Lip and oral cavity (incl tongue)	C05 Malignant neoplasm of palate	C05.8 Overlapping lesion of palate

Lip and oral cavity (incl tongue)	C05 Malignant neoplasm of palate	C05.9 Palate, unspecified
Lip and oral cavity (incl tongue)	C06 Malignant neoplasm of other and unspecified parts of mouth	C06 Malignant neoplasm of other and unspecified parts of mouth
Lip and oral cavity (incl tongue)	C06 Malignant neoplasm of other and unspecified parts of mouth	C06.0 Cheek mucosa
Lip and oral cavity (incl tongue)	C06 Malignant neoplasm of other and unspecified parts of mouth	C06.1 Vestibule of mouth
Lip and oral cavity (incl tongue)	C06 Malignant neoplasm of other and unspecified parts of mouth	C06.2 Retromolar area
Lip and oral cavity (incl tongue)	C06 Malignant neoplasm of other and unspecified parts of mouth	C06.8 Overlapping lesion of other and unspecified parts of mouth
Lip and oral cavity (incl tongue)	C06 Malignant neoplasm of other and unspecified parts of mouth	C06.9 Mouth, unspecified
غدد بزاقی اصلی		
Major salivary gland	C07 Malignant neoplasm of parotid gland	C07 Malignant neoplasm of parotid gland
Major salivary gland	C08 Malignant neoplasm of other and unspecified major salivary glands	C08 Malignant neoplasm of other and unspecified major salivary glands
Major salivary gland	C08 Malignant neoplasm of other and unspecified major salivary glands	C08.0 Submandibular gland
Major salivary gland	C08 Malignant neoplasm of other and unspecified major salivary glands	C08.1 Sublingual gland
Major salivary gland	C08 Malignant neoplasm of other and unspecified major salivary glands	C08.8 Overlapping lesion of major salivary glands
Major salivary gland	C08 Malignant neoplasm of other and unspecified major salivary glands	C08.9 Major salivary gland, unspecified
اوروفارنکس		
Oropharynx	C01 Malignant neoplasm of base of tongue	C01 Malignant neoplasm of base of tongue
Oropharynx	C10 Malignant neoplasm of oropharynx	C10 Malignant neoplasm of oropharynx
Oropharynx	C10 Malignant neoplasm of oropharynx	C10.0 Vallecula
Oropharynx	C10 Malignant neoplasm of oropharynx	C10.1 Anterior surface of epiglottis
Oropharynx	C10 Malignant neoplasm of oropharynx	C10.2 Lateral wall of oropharynx

Oropharynx	C10 Malignant neoplasm of oropharynx	C10.3 Posterior wall of oropharynx
Oropharynx	C10 Malignant neoplasm of oropharynx	C10.4 Branchial cleft
Oropharynx	C10 Malignant neoplasm of oropharynx	C10.8 Overlapping lesion of oropharynx
Oropharynx	C10 Malignant neoplasm of oropharynx	C10.9 Oropharynx, unspecified
نازوفارنکس		
Nasopharynx	C11 Malignant neoplasm of nasopharynx	C11 Malignant neoplasm of nasopharynx
Nasopharynx	C11 Malignant neoplasm of nasopharynx	C11.0 Superior wall of nasopharynx
Nasopharynx	C11 Malignant neoplasm of nasopharynx	C11.1 Posterior wall of nasopharynx
Nasopharynx	C11 Malignant neoplasm of nasopharynx	C11.2 Lateral wall of nasopharynx
Nasopharynx	C11 Malignant neoplasm of nasopharynx	C11.3 Anterior wall of nasopharynx
Nasopharynx	C11 Malignant neoplasm of nasopharynx	C11.8 Overlapping lesion of nasopharynx
Nasopharynx	C11 Malignant neoplasm of nasopharynx	C11.9 Nasopharynx, unspecified
هایپوفارنکس		
hypopharynx	C12 Malignant neoplasm of piriform sinus	C12 Malignant neoplasm of piriform sinus
hypopharynx	C13 Malignant neoplasm of hypopharynx	C13 Malignant neoplasm of hypopharynx
hypopharynx	C13 Malignant neoplasm of hypopharynx	C13.0 Postericoid region
hypopharynx	C13 Malignant neoplasm of hypopharynx	C13.1 Aryepiglottic fold, hypopharyngeal aspect
hypopharynx	C13 Malignant neoplasm of hypopharynx	C13.2 Posterior wall of hypopharynx
hypopharynx	C13 Malignant neoplasm of hypopharynx	C13.8 Overlapping lesion of hypopharynx
hypopharynx	C13 Malignant neoplasm of hypopharynx	C13.9 Hypopharynx, unspecified
حفره بینی- سینوس- گوش میانی		

nasal cavity-sinus-middle ear	C30 Malignant neoplasm of nasal cavity and middle ear	C30 Malignant neoplasm of nasal cavity and middle ear
nasal cavity-sinus-middle ear	C30 Malignant neoplasm of nasal cavity and middle ear	C30.0 Nasal cavity
nasal cavity-sinus-middle ear	C30 Malignant neoplasm of nasal cavity and middle ear	C30.1 Middle ear
nasal cavity-sinus-middle ear	C31 Malignant neoplasm of accessory sinuses	C31 Malignant neoplasm of accessory sinuses
nasal cavity-sinus-middle ear	C31 Malignant neoplasm of accessory sinuses	C31.0 Maxillary sinus
nasal cavity-sinus-middle ear	C31 Malignant neoplasm of accessory sinuses	C31.1 Ethmoidal sinus
nasal cavity-sinus-middle ear	C31 Malignant neoplasm of accessory sinuses	C31.2 Frontal sinus
nasal cavity-sinus-middle ear	C31 Malignant neoplasm of accessory sinuses	C31.3 Sphenoidal sinus
nasal cavity-sinus-middle ear	C31 Malignant neoplasm of accessory sinuses	C31.8 Overlapping lesion of accessory sinuses
nasal cavity-sinus-middle ear	C31 Malignant neoplasm of accessory sinuses	C31.9 Accessory sinus, unspecified
لارنکس		
larynx	C32 Malignant neoplasm of larynx	C32 Malignant neoplasm of larynx
larynx	C32 Malignant neoplasm of larynx	C32.0 Glottis
larynx	C32 Malignant neoplasm of larynx	C32.1 Supraglottis
larynx	C32 Malignant neoplasm of larynx	C32.2 Subglottis
larynx	C32 Malignant neoplasm of larynx	C32.3 Laryngeal cartilage
larynx	C32 Malignant neoplasm of larynx	C32.8 Overlapping lesion of larynx
larynx	C32 Malignant neoplasm of larynx	C32.9 Larynx, unspecified
چشم و ضمانم		
eye and adnexa	C69 Malignant neoplasm of eye and adnexa	C69 Malignant neoplasm of eye and adnexa
eye and adnexa	C69 Malignant neoplasm of eye and adnexa	C69.0 Conjunctiva
eye and adnexa	C69 Malignant neoplasm of eye and adnexa	C69.1 Cornea

eye and adnexa	C69 Malignant neoplasm of eye and adnexa	C69.2 Retina
eye and adnexa	C69 Malignant neoplasm of eye and adnexa	C69.3 Choroid
eye and adnexa	C69 Malignant neoplasm of eye and adnexa	C69.4 Ciliary body
eye and adnexa	C69 Malignant neoplasm of eye and adnexa	C69.5 Lacrimal gland and duct
eye and adnexa	C69 Malignant neoplasm of eye and adnexa	C69.6 Orbit
eye and adnexa	C69 Malignant neoplasm of eye and adnexa	C69.8 Overlapping lesion of eye and adnexa
eye and adnexa	C69 Malignant neoplasm of eye and adnexa	C69.9 Eye, unspecified
سایر بدخیمی های سر و گردن		
Head and neck- other	C09 Malignant neoplasm of tonsil	C09 Malignant neoplasm of tonsil
Head and neck- other	C09 Malignant neoplasm of tonsil	C09.0 Tonsillar fossa
Head and neck- other	C09 Malignant neoplasm of tonsil	C09.1 Tonsillar pillar (anterior)(posterior)
Head and neck- other	C09 Malignant neoplasm of tonsil	C09.8 Overlapping lesion of tonsil
Head and neck- other	C09 Malignant neoplasm of tonsil	C09.9 Tonsil, unspecified
Head and neck- other	C14 Malignant neoplasm of other and ill-defined sites in the lip, oral cavity and pharynx	C14 Malignant neoplasm of other and ill-defined sites in the lip, oral cavity and pharynx
Head and neck- other	C14 Malignant neoplasm of other and ill-defined sites in the lip, oral cavity and pharynx	C14.0 Pharynx, unspecified
Head and neck- other	C14 Malignant neoplasm of other and ill-defined sites in the lip, oral cavity and pharynx	C14.2 Waldeyer ring
Head and neck- other	C14 Malignant neoplasm of other and ill-defined sites in the lip, oral cavity and pharynx	C14.8 Overlapping lesion of lip, oral cavity and pharynx

Head and neck- other	C39 Malignant neoplasm of other and ill-defined sites in the respiratory system and intrathoracic organs	C39 Malignant neoplasm of other and ill-defined sites in the respiratory system and intrathoracic organs
Head and neck- other	C39 Malignant neoplasm of other and ill-defined sites in the respiratory system and intrathoracic organs	C39.0 Upper respiratory tract, part unspecified

بدخیمی های دستگاه گوارش Gastrointestinal tract cancer		
مری		
oesophagus	C15 Malignant neoplasm of oesophagus	C15 Malignant neoplasm of oesophagus
oesophagus	C15 Malignant neoplasm of oesophagus	C15.0 Cervical part of oesophagus
oesophagus	C15 Malignant neoplasm of oesophagus	C15.1 Thoracic part of oesophagus
oesophagus	C15 Malignant neoplasm of oesophagus	C15.2 Abdominal part of oesophagus
oesophagus	C15 Malignant neoplasm of oesophagus	C15.3 Upper third of oesophagus
oesophagus	C15 Malignant neoplasm of oesophagus	C15.4 Middle third of oesophagus
oesophagus	C15 Malignant neoplasm of oesophagus	C15.5 Lower third of oesophagus
oesophagus	C15 Malignant neoplasm of oesophagus	C15.8 Overlapping lesion of oesophagus
oesophagus	C15 Malignant neoplasm of oesophagus	C15.9 Oesophagus, unspecified
معده		
stomach	C16 Malignant neoplasm of stomach	C16 Malignant neoplasm of stomach
stomach	C16 Malignant neoplasm of stomach	C16.0 Cardia
stomach	C16 Malignant neoplasm of stomach	C16.1 Fundus of stomach
stomach	C16 Malignant neoplasm of stomach	C16.2 Body of stomach
stomach	C16 Malignant neoplasm of stomach	C16.3 Pyloric antrum
stomach	C16 Malignant neoplasm of stomach	C16.4 Pylorus
stomach	C16 Malignant neoplasm of stomach	C16.5 Lesser curvature of stomach, unspecified
stomach	C16 Malignant neoplasm of stomach	C16.6 Greater curvature of stomach, unspecified
stomach	C16 Malignant neoplasm of stomach	C16.8 Overlapping lesion of stomach
stomach	C16 Malignant neoplasm of stomach	C16.9 Stomach, unspecified
روده باریک		
small intestine	C17 Malignant neoplasm of small intestine	C17 Malignant neoplasm of small intestine
small intestine	C17 Malignant neoplasm of small intestine	C17.0 Duodenum
small intestine	C17 Malignant neoplasm of small intestine	C17.1 Jejunum
small intestine	C17 Malignant neoplasm of small intestine	C17.2 Ileum
small intestine	C17 Malignant neoplasm of small intestine	C17.3 Meckel diverticulum
small intestine	C17 Malignant neoplasm of small intestine	C17.8 Overlapping lesion of small intestine

small intestine	C17 Malignant neoplasm of small intestine	C17.9 Small intestine, unspecified
کولوریکتال- آنال		
Colorectal- Anal	C18 Malignant neoplasm of colon	C18 Malignant neoplasm of colon
Colorectal- Anal	C18 Malignant neoplasm of colon	C18.0 Caecum
Colorectal- Anal	C18 Malignant neoplasm of colon	C18.1 Appendix
Colorectal- Anal	C18 Malignant neoplasm of colon	C18.2 Ascending colon
Colorectal- Anal	C18 Malignant neoplasm of colon	C18.3 Hepatic flexure
Colorectal- Anal	C18 Malignant neoplasm of colon	C18.4 Transverse colon
Colorectal- Anal	C18 Malignant neoplasm of colon	C18.5 Splenic flexure
Colorectal- Anal	C18 Malignant neoplasm of colon	C18.6 Descending colon
Colorectal- Anal	C18 Malignant neoplasm of colon	C18.7 Sigmoid colon
Colorectal- Anal	C18 Malignant neoplasm of colon	C18.8 Overlapping lesion of colon
Colorectal- Anal	C18 Malignant neoplasm of colon	C18.9 Colon, unspecified
Colorectal- Anal	C19 Malignant neoplasm of rectosigmoid junction	C19 Malignant neoplasm of rectosigmoid junction
Colorectal- Anal	C20 Malignant neoplasm of rectum	C20 Malignant neoplasm of rectum
Colorectal- Anal	C21 Malignant neoplasm of anus and anal canal	C21 Malignant neoplasm of anus and anal canal
Colorectal- Anal	C21 Malignant neoplasm of anus and anal canal	C21.0 Anus, unspecified
Colorectal- Anal	C21 Malignant neoplasm of anus and anal canal	C21.1 Anal canal
Colorectal- Anal	C21 Malignant neoplasm of anus and anal canal	C21.2 Cloacogenic zone
Colorectal- Anal	C21 Malignant neoplasm of anus and anal canal	C21.8 Overlapping lesion of rectum, anus and anal canal
کبد		
liver	C22 Malignant neoplasm of liver and intrahepatic bile ducts	C22 Malignant neoplasm of liver and intrahepatic bile ducts
liver	C22 Malignant neoplasm of liver and intrahepatic bile ducts	C22.0 Liver cell carcinoma
liver	C22 Malignant neoplasm of liver and intrahepatic bile ducts	C22.1 Intrahepatic bile duct carcinoma
liver	C22 Malignant neoplasm of liver and intrahepatic bile ducts	C22.2 Hepatoblastoma
liver	C22 Malignant neoplasm of liver and intrahepatic bile ducts	C22.3 Angiosarcoma of liver
liver	C22 Malignant neoplasm of liver and intrahepatic bile ducts	C22.4 Other sarcomas of liver
liver	C22 Malignant neoplasm of liver and intrahepatic bile ducts	C22.7 Other specified carcinomas of liver
liver	C22 Malignant neoplasm of liver and intrahepatic bile ducts	C22.9 Liver, unspecified
کیسه صفرا و مجاری صفراوی		
gallbladder and biliary tract	C23 Malignant neoplasm of gallbladder	C23 Malignant neoplasm of gallbladder
gallbladder and biliary tract	C24 Malignant neoplasm of other and unspecified parts of biliary tract	C24 Malignant neoplasm of other and unspecified parts of biliary tract

gallbladder and billiary tract	C24 Malignant neoplasm of other and unspecified parts of biliary tract	C24.0 Extrahepatic bile duct
gallbladder and billiary tract	C24 Malignant neoplasm of other and unspecified parts of biliary tract	C24.1 Ampulla of Vater
gallbladder and billiary tract	C24 Malignant neoplasm of other and unspecified parts of biliary tract	C24.8 Overlapping lesion of biliary tract
gallbladder and billiary tract	C24 Malignant neoplasm of other and unspecified parts of biliary tract	C24.9 Biliary tract, unspecified
پانکراس		
pancreas	C25 Malignant neoplasm of pancreas	C25 Malignant neoplasm of pancreas
pancreas	C25 Malignant neoplasm of pancreas	C25.0 Head of pancreas
pancreas	C25 Malignant neoplasm of pancreas	C25.1 Body of pancreas
pancreas	C25 Malignant neoplasm of pancreas	C25.2 Tail of pancreas
pancreas	C25 Malignant neoplasm of pancreas	C25.3 Pancreatic duct
pancreas	C25 Malignant neoplasm of pancreas	C25.4 Endocrine pancreas
pancreas	C25 Malignant neoplasm of pancreas	C25.7 Other parts of pancreas
pancreas	C25 Malignant neoplasm of pancreas	C25.8 Overlapping lesion of pancreas
pancreas	C25 Malignant neoplasm of pancreas	C25.9 Pancreas, unspecified
سایر بدخیمی های دستگاه گوارش		
Gastrointestinal-other	C26 Malignant neoplasm of other and ill-defined digestive organs	C26 Malignant neoplasm of other and ill-defined digestive organs
Gastrointestinal-other	C26 Malignant neoplasm of other and ill-defined digestive organs	C26.0 Intestinal tract, part unspecified
Gastrointestinal-other	C26 Malignant neoplasm of other and ill-defined digestive organs	C26.1 Spleen
Gastrointestinal-other	C26 Malignant neoplasm of other and ill-defined digestive organs	C26.8 Overlapping lesion of digestive system
Gastrointestinal-other	C26 Malignant neoplasm of other and ill-defined digestive organs	C26.9 Ill-defined sites within the digestive system

بدخیمی های ریه، برونش و تراشه		
lung- bronchus- trachea cancer		
lung- bronchus- trachea	C33 Malignant neoplasm of trachea	C33 Malignant neoplasm of trachea
lung- bronchus- trachea	C34 Malignant neoplasm of bronchus and lung	C34 Malignant neoplasm of bronchus and lung
lung- bronchus- trachea	C34 Malignant neoplasm of bronchus and lung	C34.0 Main bronchus
lung- bronchus- trachea	C34 Malignant neoplasm of bronchus and lung	C34.1 Upper lobe, bronchus or lung

lung- bronchus- trachea	C34 Malignant neoplasm of bronchus and lung	C34.2 Middle lobe, bronchus or lung
lung- bronchus- trachea	C34 Malignant neoplasm of bronchus and lung	C34.3 Lower lobe, bronchus or lung
lung- bronchus- trachea	C34 Malignant neoplasm of bronchus and lung	C34.8 Overlapping lesion of bronchus and lung
lung- bronchus- trachea	C34 Malignant neoplasm of bronchus and lung	C34.9 Bronchus or lung, unspecified
lung- bronchus- trachea	C39 Malignant neoplasm of other and ill-defined sites in the respiratory system and intrathoracic organs	C39.9 Ill-defined sites within the respiratory system

مدیاستن- تیموس- قلب- پلور- پریکارد

mediastan- thymus- heart- pleura- pericardium

mediastan- thymus- heart- pleura- pericardium	C37 Malignant neoplasm of thymus	C37 Malignant neoplasm of thymus
mediastan- thymus- heart- pleura- pericardium	C38 Malignant neoplasm of heart, mediastinum and pleura	C38 Malignant neoplasm of heart, mediastinum and pleura
mediastan- thymus- heart- pleura- pericardium	C38 Malignant neoplasm of heart, mediastinum and pleura	C38.0 Heart
mediastan- thymus- heart- pleura- pericardium	C38 Malignant neoplasm of heart, mediastinum and pleura	C38.1 Anterior mediastinum
mediastan- thymus- heart- pleura- pericardium	C38 Malignant neoplasm of heart, mediastinum and pleura	C38.2 Posterior mediastinum
mediastan- thymus- heart- pleura- pericardium	C38 Malignant neoplasm of heart, mediastinum and pleura	C38.3 Mediastinum, part unspecified
mediastan- thymus- heart- pleura- pericardium	C38 Malignant neoplasm of heart, mediastinum and pleura	C38.4 Pleura
mediastan- thymus- heart- pleura- pericardium	C38 Malignant neoplasm of heart, mediastinum and pleura	C38.8 Overlapping lesion of heart, mediastinum and pleura

mediastan- thymus- heart- pleura- pericardium	C39 Malignant neoplasm of other and ill- defined sites in the respiratory system and intrathoracic organs	C39.8 Overlapping lesion of respiratory and intrathoracic organs
---	---	---

بدخیمی های استخوان و غضروف مفصلی bone and articular cartilage cancer		
bone and articular cartilage	C40 Malignant neoplasm of bone and articular cartilage of limbs	C40 Malignant neoplasm of bone and articular cartilage of limbs
bone and articular cartilage	C40 Malignant neoplasm of bone and articular cartilage of limbs	C40.0 Scapula and long bones of upper limb
bone and articular cartilage	C40 Malignant neoplasm of bone and articular cartilage of limbs	C40.1 Short bones of upper limb
bone and articular cartilage	C40 Malignant neoplasm of bone and articular cartilage of limbs	C40.2 Long bones of lower limb
bone and articular cartilage	C40 Malignant neoplasm of bone and articular cartilage of limbs	C40.3 Short bones of lower limb
bone and articular cartilage	C40 Malignant neoplasm of bone and articular cartilage of limbs	C40.8 Overlapping lesion of bone and articular cartilage of limbs
bone and articular cartilage	C40 Malignant neoplasm of bone and articular cartilage of limbs	C40.9 Bone and articular cartilage of limb, unspecified
bone and articular cartilage	C41 Malignant neoplasm of bone and articular cartilage of other and unspecified sites	C41 Malignant neoplasm of bone and articular cartilage of other and unspecified sites
bone and articular cartilage	C41 Malignant neoplasm of bone and articular cartilage of other and unspecified sites	C41.0 Bones of skull and face
bone and articular cartilage	C41 Malignant neoplasm of bone and articular cartilage of other and unspecified sites	C41.1 Mandible
bone and articular cartilage	C41 Malignant neoplasm of bone and articular cartilage of other and unspecified sites	C41.2 Vertebral column
bone and articular cartilage	C41 Malignant neoplasm of bone and articular cartilage of other and unspecified sites	C41.3 Ribs, sternum and clavicle
bone and articular cartilage	C41 Malignant neoplasm of bone and articular cartilage of other and unspecified sites	C41.4 Pelvic bones, sacrum and coccyx

bone and articular cartilage	C41 Malignant neoplasm of bone and articular cartilage of other and unspecified sites	C41.8 Overlapping lesion of bone and articular cartilage
bone and articular cartilage	C41 Malignant neoplasm of bone and articular cartilage of other and unspecified sites	C41.9 Bone and articular cartilage, unspecified

بدخیمی های پوست		
ملانوم		
skin melanoma	C43 Malignant melanoma of skin	C43 Malignant melanoma of skin
skin melanoma	C43 Malignant melanoma of skin	C43.0 Malignant melanoma of lip
skin melanoma	C43 Malignant melanoma of skin	C43.1 Malignant melanoma of eyelid, including canthus
skin melanoma	C43 Malignant melanoma of skin	C43.2 Malignant melanoma of ear and external auricular canal
skin melanoma	C43 Malignant melanoma of skin	C43.3 Malignant melanoma of other and unspecified parts of face
skin melanoma	C43 Malignant melanoma of skin	C43.4 Malignant melanoma of scalp and neck
skin melanoma	C43 Malignant melanoma of skin	C43.5 Malignant melanoma of trunk
skin melanoma	C43 Malignant melanoma of skin	C43.6 Malignant melanoma of upper limb, including shoulder
skin melanoma	C43 Malignant melanoma of skin	C43.7 Malignant melanoma of lower limb, including hip
skin melanoma	C43 Malignant melanoma of skin	C43.8 Overlapping malignant melanoma of skin
skin melanoma	C43 Malignant melanoma of skin	C43.9 Malignant melanoma of skin, unspecified
بدخیمی های غیر ملانومی پوست		
non-melanotic skin cancer	C44 Other malignant neoplasms of skin	C44 Other malignant neoplasms of skin
non-melanotic skin cancer	C44 Other malignant neoplasms of skin	C44.0 Skin of lip
non-melanotic skin cancer	C44 Other malignant neoplasms of skin	C44.1 Skin of eyelid, including canthus
non-melanotic skin cancer	C44 Other malignant neoplasms of skin	C44.2 Skin of ear and external auricular canal
non-melanotic skin cancer	C44 Other malignant neoplasms of skin	C44.3 Skin of other and unspecified parts of face
non-melanotic skin cancer	C44 Other malignant neoplasms of skin	C44.4 Skin of scalp and neck
non-melanotic skin cancer	C44 Other malignant neoplasms of skin	C44.5 Skin of trunk
non-melanotic skin cancer	C44 Other malignant neoplasms of skin	C44.6 Skin of upper limb, including shoulder
non-melanotic skin cancer	C44 Other malignant neoplasms of skin	C44.7 Skin of lower limb, including hip

non-melanotic skin cancer	C44 Other malignant neoplasms of skin	C44.8 Overlapping lesion of skin
non-melanotic skin cancer	C44 Other malignant neoplasms of skin	C44.9 Malignant neoplasm of skin, unspecified

بدخیمی های بافت نرم		
Mesothelioma	C45 Mesothelioma	C45 Mesothelioma
Mesothelioma	C45 Mesothelioma	C45.1 Mesothelioma of peritoneum
Mesothelioma	C45 Mesothelioma	C45.2 Mesothelioma of pericardium
Mesothelioma	C45 Mesothelioma	C45.7 Mesothelioma of other sites
Mesothelioma	C45 Mesothelioma	C45.9 Mesothelioma, unspecified
soft tissue cancer	C46 Kaposi sarcoma	C46 Kaposi sarcoma
soft tissue cancer	C46 Kaposi sarcoma	C46.0 Kaposi sarcoma of skin
soft tissue cancer	C46 Kaposi sarcoma	C46.1 Kaposi sarcoma of soft tissue
soft tissue cancer	C46 Kaposi sarcoma	C46.2 Kaposi sarcoma of palate
soft tissue cancer	C46 Kaposi sarcoma	C46.3 Kaposi sarcoma of lymph nodes
soft tissue cancer	C46 Kaposi sarcoma	C46.7 Kaposi sarcoma of other sites
soft tissue cancer	C46 Kaposi sarcoma	C46.8 Kaposi sarcoma of multiple organs
soft tissue cancer	C46 Kaposi sarcoma	C46.9 Kaposi sarcoma, unspecified
soft tissue cancer	C48 Malignant neoplasm of retroperitoneum and peritoneum	C48 Malignant neoplasm of retroperitoneum and peritoneum
soft tissue cancer	C48 Malignant neoplasm of retroperitoneum and peritoneum	C48.0 Retroperitoneum
soft tissue cancer	C48 Malignant neoplasm of retroperitoneum and peritoneum	C48.1 Specified parts of peritoneum
soft tissue cancer	C48 Malignant neoplasm of retroperitoneum and peritoneum	C48.2 Peritoneum, unspecified
soft tissue cancer	C48 Malignant neoplasm of retroperitoneum and peritoneum	C48.8 Overlapping lesion of retroperitoneum and peritoneum
soft tissue cancer	C49 Malignant neoplasm of other connective and soft tissue	C49 Malignant neoplasm of other connective and soft tissue

soft tissue cancer	C49 Malignant neoplasm of other connective and soft tissue	C49.0 Connective and soft tissue of head, face and neck
soft tissue cancer	C49 Malignant neoplasm of other connective and soft tissue	C49.1 Connective and soft tissue of upper limb, including shoulder
soft tissue cancer	C49 Malignant neoplasm of other connective and soft tissue	C49.2 Connective and soft tissue of lower limb, including hip
soft tissue cancer	C49 Malignant neoplasm of other connective and soft tissue	C49.3 Connective and soft tissue of thorax
soft tissue cancer	C49 Malignant neoplasm of other connective and soft tissue	C49.4 Connective and soft tissue of abdomen
soft tissue cancer	C49 Malignant neoplasm of other connective and soft tissue	C49.5 Connective and soft tissue of pelvis
soft tissue cancer	C49 Malignant neoplasm of other connective and soft tissue	C49.6 Connective and soft tissue of trunk, unspecified
soft tissue cancer	C49 Malignant neoplasm of other connective and soft tissue	C49.8 Overlapping lesion of connective and soft tissue
soft tissue cancer	C49 Malignant neoplasm of other connective and soft tissue	C49.9 Connective and soft tissue, unspecified

بدخیمی های سیستم عصبی مرکزی و محیطی		
بدخیمی های سیستم عصبی محیطی و اتوایمیون		
peripheral and autonomic nervous system	C47 Malignant neoplasm of peripheral nerves and autonomic nervous system	C47 Malignant neoplasm of peripheral nerves and autonomic nervous system
peripheral and autonomic nervous system	C47 Malignant neoplasm of peripheral nerves and autonomic nervous system	C47.0 Peripheral nerves of head, face and neck
peripheral and autonomic nervous system	C47 Malignant neoplasm of peripheral nerves and autonomic nervous system	C47.1 Peripheral nerves of upper limb, including shoulder
peripheral and autonomic nervous system	C47 Malignant neoplasm of peripheral nerves and autonomic nervous system	C47.2 Peripheral nerves of lower limb, including hip
peripheral and autonomic nervous system	C47 Malignant neoplasm of peripheral nerves and autonomic nervous system	C47.3 Peripheral nerves of thorax

peripheral and autonomic nervous system	C47 Malignant neoplasm of peripheral nerves and autonomic nervous system	C47.4 Peripheral nerves of abdomen
peripheral and autonomic nervous system	C47 Malignant neoplasm of peripheral nerves and autonomic nervous system	C47.5 Peripheral nerves of pelvis
peripheral and autonomic nervous system	C47 Malignant neoplasm of peripheral nerves and autonomic nervous system	C47.6 Peripheral nerves of trunk, unspecified
peripheral and autonomic nervous system	C47 Malignant neoplasm of peripheral nerves and autonomic nervous system	C47.8 Overlapping lesion of peripheral nerves and autonomic nervous system
peripheral and autonomic nervous system	C47 Malignant neoplasm of peripheral nerves and autonomic nervous system	C47.9 Peripheral nerves and autonomic nervous system, unspecified
بدخیمی های سیستم عصبی مرکزی		
Central nervous system	C70 Malignant neoplasm of meninges	C70 Malignant neoplasm of meninges
Central nervous system	C70 Malignant neoplasm of meninges	C70.0 Cerebral meninges
Central nervous system	C70 Malignant neoplasm of meninges	C70.1 Spinal meninges
Central nervous system	C70 Malignant neoplasm of meninges	C70.9 Meninges, unspecified
Central nervous system	C71 Malignant neoplasm of brain	C71 Malignant neoplasm of brain
Central nervous system	C71 Malignant neoplasm of brain	C71.0 Cerebrum, except lobes and ventricles
Central nervous system	C71 Malignant neoplasm of brain	C71.1 Frontal lobe
Central nervous system	C71 Malignant neoplasm of brain	C71.2 Temporal lobe
Central nervous system	C71 Malignant neoplasm of brain	C71.3 Parietal lobe
Central nervous system	C71 Malignant neoplasm of brain	C71.4 Occipital lobe
Central nervous system	C71 Malignant neoplasm of brain	C71.5 Cerebral ventricle
Central nervous system	C71 Malignant neoplasm of brain	C71.6 Cerebellum
Central nervous system	C71 Malignant neoplasm of brain	C71.7 Brain stem
Central nervous system	C71 Malignant neoplasm of brain	C71.8 Overlapping lesion of brain
Central nervous system	C71 Malignant neoplasm of brain	C71.9 Brain, unspecified
Central nervous system	C72 Malignant neoplasm of spinal cord, cranial nerves and other parts of central nervous system	C72 Malignant neoplasm of spinal cord, cranial nerves and other parts of central nervous system

Central nervous system	C72 Malignant neoplasm of spinal cord, cranial nerves and other parts of central nervous system	C72.0 Spinal cord
Central nervous system	C72 Malignant neoplasm of spinal cord, cranial nerves and other parts of central nervous system	C72.1 Cauda equina
Central nervous system	C72 Malignant neoplasm of spinal cord, cranial nerves and other parts of central nervous system	C72.2 Olfactory nerve
Central nervous system	C72 Malignant neoplasm of spinal cord, cranial nerves and other parts of central nervous system	C72.3 Optic nerve
Central nervous system	C72 Malignant neoplasm of spinal cord, cranial nerves and other parts of central nervous system	C72.4 Acoustic nerve
Central nervous system	C72 Malignant neoplasm of spinal cord, cranial nerves and other parts of central nervous system	C72.5 Other and unspecified cranial nerves
Central nervous system	C72 Malignant neoplasm of spinal cord, cranial nerves and other parts of central nervous system	C72.8 Overlapping lesion of brain and other parts of central nervous system
Central nervous system	C72 Malignant neoplasm of spinal cord, cranial nerves and other parts of central nervous system	C72.9 Central nervous system, unspecified

بدخیمی های پستان		
breast cancer	C50 Malignant neoplasm of breast	C50 Malignant neoplasm of breast
breast cancer	C50 Malignant neoplasm of breast	C50.0 Nipple and areola
breast cancer	C50 Malignant neoplasm of breast	C50.1 Central portion of breast
breast cancer	C50 Malignant neoplasm of breast	C50.2 Upper-inner quadrant of breast
breast cancer	C50 Malignant neoplasm of breast	C50.3 Lower-inner quadrant of breast
breast cancer	C50 Malignant neoplasm of breast	C50.4 Upper-outer quadrant of breast
breast cancer	C50 Malignant neoplasm of breast	C50.5 Lower-outer quadrant of breast
breast cancer	C50 Malignant neoplasm of breast	C50.6 Axillary tail of breast
breast cancer	C50 Malignant neoplasm of breast	C50.8 Overlapping lesion of breast

breast cancer	C50 Malignant neoplasm of breast	C50.9 Breast, unspecified
---------------	----------------------------------	---------------------------

بدخیمی های دستگاه تناسلی زنانه		
وولو- واژن		
vulve- vagina	C51 Malignant neoplasm of vulva	C51 Malignant neoplasm of vulva
vulve- vagina	C51 Malignant neoplasm of vulva	C51.0 Labium majus
vulve- vagina	C51 Malignant neoplasm of vulva	C51.1 Labium minus
vulve- vagina	C51 Malignant neoplasm of vulva	C51.2 Clitoris
vulve- vagina	C51 Malignant neoplasm of vulva	C51.8 Overlapping lesion of vulva
vulve- vagina	C51 Malignant neoplasm of vulva	C51.9 Vulva, unspecified
vulve- vagina	C52 Malignant neoplasm of vagina	C52 Malignant neoplasm of vagina
سرویگس		
cervix	C53 Malignant neoplasm of cervix uteri	C53 Malignant neoplasm of cervix uteri
cervix	C53 Malignant neoplasm of cervix uteri	C53.0 Endocervix
cervix	C53 Malignant neoplasm of cervix uteri	C53.1 Exocervix
cervix	C53 Malignant neoplasm of cervix uteri	C53.8 Overlapping lesion of cervix uteri
cervix	C53 Malignant neoplasm of cervix uteri	C53.9 Cervix uteri, unspecified
اندومتر- رحم		
endometrium- Uterus	C54 Malignant neoplasm of corpus uteri	C54 Malignant neoplasm of corpus uteri
endometrium- Uterus	C54 Malignant neoplasm of corpus uteri	C54.0 Isthmus uteri
endometrium- Uterus	C54 Malignant neoplasm of corpus uteri	C54.1 Endometrium
endometrium- Uterus	C54 Malignant neoplasm of corpus uteri	C54.2 Myometrium
endometrium- Uterus	C54 Malignant neoplasm of corpus uteri	C54.3 Fundus uteri
endometrium- Uterus	C54 Malignant neoplasm of corpus uteri	C54.8 Overlapping lesion of corpus uteri
endometrium- Uterus	C54 Malignant neoplasm of corpus uteri	C54.9 Corpus uteri, unspecified
endometrium- Uterus	C55 Malignant neoplasm of uterus, part unspecified	C55 Malignant neoplasm of uterus, part unspecified

endometrium- Uterus	C57 Malignant neoplasm of other and unspecified female genital organs	C57.1 Broad ligament
endometrium- Uterus	C57 Malignant neoplasm of other and unspecified female genital organs	C57.2 Round ligament
endometrium- Uterus	C57 Malignant neoplasm of other and unspecified female genital organs	C57.3 Parametrium
endometrium- Uterus	C57 Malignant neoplasm of other and unspecified female genital organs	C57.4 Uterine adnexa, unspecified
تخمدان و لوله فالوپ		
ovary and fallopian tube	C56 Malignant neoplasm of ovary	C56 Malignant neoplasm of ovary
ovary and fallopian tube	C57 Malignant neoplasm of other and unspecified female genital organs	C57 Malignant neoplasm of other and unspecified female genital organs
ovary and fallopian tube	C57 Malignant neoplasm of other and unspecified female genital organs	C57.0 Fallopian tube
سایر بدخیمی های دستگاه تناسلی زنانه		
gynecological cancer-other	C57 Malignant neoplasm of other and unspecified female genital organs	C57.7 Other specified female genital organs
gynecological cancer-other	C57 Malignant neoplasm of other and unspecified female genital organs	C57.8 Overlapping lesion of female genital organs
gynecological cancer-other	C57 Malignant neoplasm of other and unspecified female genital organs	C57.9 Female genital organ, unspecified
gynecological cancer-other	C58 Malignant neoplasm of placenta	C58 Malignant neoplasm of placenta

بدخیمی های دستگاه تناسلی مردانه		
پنیس		
penis	C60 Malignant neoplasm of penis	C60 Malignant neoplasm of penis
penis	C60 Malignant neoplasm of penis	C60.0 Prepuce
penis	C60 Malignant neoplasm of penis	C60.1 Glans penis
penis	C60 Malignant neoplasm of penis	C60.2 Body of penis
penis	C60 Malignant neoplasm of penis	C60.8 Overlapping lesion of penis
penis	C60 Malignant neoplasm of penis	C60.9 Penis, unspecified

پروستات		
prostate	C61 Malignant neoplasm of prostate	C61 Malignant neoplasm of prostate
تستیس (بیضه)		
testis	C62 Malignant neoplasm of testis	C62 Malignant neoplasm of testis
testis	C62 Malignant neoplasm of testis	C62.0 Undescended testis
testis	C62 Malignant neoplasm of testis	C62.1 Descended testis
testis	C62 Malignant neoplasm of testis	C62.9 Testis, unspecified
testis	C63 Malignant neoplasm of other and unspecified male genital organs	C63 Malignant neoplasm of other and unspecified male genital organs
testis	C63 Malignant neoplasm of other and unspecified male genital organs	C63.0 Epididymis
testis	C63 Malignant neoplasm of other and unspecified male genital organs	C63.1 Spermatic cord
testis	C63 Malignant neoplasm of other and unspecified male genital organs	C63.2 Scrotum
سایر بدخیمی های دستگاه تناسلی مردانه		
genitourinary cancer-other	C63 Malignant neoplasm of other and unspecified male genital organs	C63.7 Other specified male genital organs
genitourinary cancer-other	C63 Malignant neoplasm of other and unspecified male genital organs	C63.8 Overlapping lesion of male genital organs
genitourinary cancer-other	C63 Malignant neoplasm of other and unspecified male genital organs	C63.9 Male genital organ, unspecified

بدخیمی های دستگاه ادراری		
کلیه		
kidney	C64 Malignant neoplasm of kidney, except renal pelvis	C64 Malignant neoplasm of kidney, except renal pelvis
kidney	C65 Malignant neoplasm of renal pelvis	C65 Malignant neoplasm of renal pelvis
مثانه- حالب		
bladder- ureter	C66 Malignant neoplasm of ureter	C66 Malignant neoplasm of ureter
bladder- ureter	C67 Malignant neoplasm of bladder	C67 Malignant neoplasm of bladder

bladder- ureter	C67 Malignant neoplasm of bladder	C67.0 Trigone of bladder
bladder- ureter	C67 Malignant neoplasm of bladder	C67.1 Dome of bladder
bladder- ureter	C67 Malignant neoplasm of bladder	C67.2 Lateral wall of bladder
bladder- ureter	C67 Malignant neoplasm of bladder	C67.3 Anterior wall of bladder
bladder- ureter	C67 Malignant neoplasm of bladder	C67.4 Posterior wall of bladder
bladder- ureter	C67 Malignant neoplasm of bladder	C67.5 Bladder neck
bladder- ureter	C67 Malignant neoplasm of bladder	C67.6 Ureteric orifice
bladder- ureter	C67 Malignant neoplasm of bladder	C67.7 Urachus
bladder- ureter	C67 Malignant neoplasm of bladder	C67.8 Overlapping lesion of bladder
bladder- ureter	C67 Malignant neoplasm of bladder	C67.9 Bladder, unspecified
سایر بدخیمی های دستگاه ادراری		
urinary tract cancer- other	C68 Malignant neoplasm of other and unspecified urinary organs	C68 Malignant neoplasm of other and unspecified urinary organs
urinary tract cancer- other	C68 Malignant neoplasm of other and unspecified urinary organs	C68.0 Urethra
urinary tract cancer- other	C68 Malignant neoplasm of other and unspecified urinary organs	C68.1 Paraurethral gland
urinary tract cancer- other	C68 Malignant neoplasm of other and unspecified urinary organs	C68.8 Overlapping lesion of urinary organs
urinary tract cancer- other	C68 Malignant neoplasm of other and unspecified urinary organs	C68.9 Urinary organ, unspecified

سیستم اندوکرین		
تیروئید		
thyroid	C73 Malignant neoplasm of thyroid gland	C73 Malignant neoplasm of thyroid gland
سایر بخش های سیستم اندوکرین (غیر از تیروئید)		
endocrine system other than thyroid	C74 Malignant neoplasm of adrenal gland	C74 Malignant neoplasm of adrenal gland
endocrine system other than thyroid	C74 Malignant neoplasm of adrenal gland	C74.0 Cortex of adrenal gland
endocrine system other than thyroid	C74 Malignant neoplasm of adrenal gland	C74.1 Medulla of adrenal gland

endocrine system other than thyroid	C74 Malignant neoplasm of adrenal gland	C74.9 Adrenal gland, unspecified
endocrine system other than thyroid	C75 Malignant neoplasm of other endocrine glands and related structures	C75 Malignant neoplasm of other endocrine glands and related structures
endocrine system other than thyroid	C75 Malignant neoplasm of other endocrine glands and related structures	C75.0 Parathyroid gland
endocrine system other than thyroid	C75 Malignant neoplasm of other endocrine glands and related structures	C75.1 Pituitary gland
endocrine system other than thyroid	C75 Malignant neoplasm of other endocrine glands and related structures	C75.2 Craniopharyngeal duct
endocrine system other than thyroid	C75 Malignant neoplasm of other endocrine glands and related structures	C75.3 Pineal gland
endocrine system other than thyroid	C75 Malignant neoplasm of other endocrine glands and related structures	C75.4 Carotid body
endocrine system other than thyroid	C75 Malignant neoplasm of other endocrine glands and related structures	C75.5 Aortic body and other paraganglia
endocrine system other than thyroid	C75 Malignant neoplasm of other endocrine glands and related structures	C75.8 Pluriglandular involvement, unspecified
endocrine system other than thyroid	C75 Malignant neoplasm of other endocrine glands and related structures	C75.9 Endocrine gland, unspecified

بدخیمی های ثانویه، با محدوده مبهم یا محل غیردقیق

secondary- ill defined- unspecified sites

بدخیمی های با محدوده مبهم و سایر محل ها

ill defined and unspecified sites	C76 Malignant neoplasm of other and ill-defined sites	C76 Malignant neoplasm of other and ill-defined sites
ill defined and unspecified sites	C76 Malignant neoplasm of other and ill-defined sites	C76.0 Head, face and neck
ill defined and unspecified sites	C76 Malignant neoplasm of other and ill-defined sites	C76.1 Thorax
ill defined and unspecified sites	C76 Malignant neoplasm of other and ill-defined sites	C76.2 Abdomen
ill defined and unspecified sites	C76 Malignant neoplasm of other and ill-defined sites	C76.3 Pelvis
ill defined and unspecified sites	C76 Malignant neoplasm of other and ill-defined sites	C76.4 Upper limb
ill defined and unspecified sites	C76 Malignant neoplasm of other and ill-defined sites	C76.5 Lower limb

ill defined and unspecified sites	C76 Malignant neoplasm of other and ill-defined sites	C76.7 Other ill-defined sites
ill defined and unspecified sites	C76 Malignant neoplasm of other and ill-defined sites	C76.8 Overlapping lesion of other and ill-defined sites
بدخیمی های ثانویه و با محل غیر دقیق غدد لنفاوی		
LN with unknown primary	C77 Secondary and unspecified malignant neoplasm of lymph nodes	C77 Secondary and unspecified malignant neoplasm of lymph nodes
LN with unknown primary	C77 Secondary and unspecified malignant neoplasm of lymph nodes	C77.0 Lymph nodes of head, face and neck
LN with unknown primary	C77 Secondary and unspecified malignant neoplasm of lymph nodes	C77.1 Intrathoracic lymph nodes
LN with unknown primary	C77 Secondary and unspecified malignant neoplasm of lymph nodes	C77.2 Intra-abdominal lymph nodes
LN with unknown primary	C77 Secondary and unspecified malignant neoplasm of lymph nodes	C77.3 Axillary and upper limb lymph nodes
LN with unknown primary	C77 Secondary and unspecified malignant neoplasm of lymph nodes	C77.4 Inguinal and lower limb lymph nodes
LN with unknown primary	C77 Secondary and unspecified malignant neoplasm of lymph nodes	C77.5 Intrapelvic lymph nodes
LN with unknown primary	C77 Secondary and unspecified malignant neoplasm of lymph nodes	C77.8 Lymph nodes of multiple regions
LN with unknown primary	C77 Secondary and unspecified malignant neoplasm of lymph nodes	C77.9 Lymph node, unspecified
بدخیمی های ثانویه ارگان های تنفسی و گوارشی		
secondary malignancy	C78 Secondary malignant neoplasm of respiratory and digestive organs	C78 Secondary malignant neoplasm of respiratory and digestive organs
secondary malignancy	C78 Secondary malignant neoplasm of respiratory and digestive organs	C78.0 Secondary malignant neoplasm of lung
secondary malignancy	C78 Secondary malignant neoplasm of respiratory and digestive organs	C78.1 Secondary malignant neoplasm of mediastinum
secondary malignancy	C78 Secondary malignant neoplasm of respiratory and digestive organs	C78.2 Secondary malignant neoplasm of pleura
secondary malignancy	C78 Secondary malignant neoplasm of respiratory and digestive organs	C78.3 Secondary malignant neoplasm of other and unspecified respiratory organs
secondary malignancy	C78 Secondary malignant neoplasm of respiratory and digestive organs	C78.4 Secondary malignant neoplasm of small intestine
secondary malignancy	C78 Secondary malignant neoplasm of respiratory and digestive organs	C78.5 Secondary malignant neoplasm of large intestine and rectum
secondary malignancy	C78 Secondary malignant neoplasm of respiratory and digestive organs	C78.6 Secondary malignant neoplasm of retroperitoneum and peritoneum

secondary malignancy	C78 Secondary malignant neoplasm of respiratory and digestive organs	Malignant ascites NOS
secondary malignancy	C78 Secondary malignant neoplasm of respiratory and digestive organs	C78.7 Secondary malignant neoplasm of liver and intrahepatic bile duct
secondary malignancy	C78 Secondary malignant neoplasm of respiratory and digestive organs	C78.8 Secondary malignant neoplasm of other and unspecified digestive organs
بدخیمی های ثانویه سایر محل ها یا با محل غیردقیق		
secondary malignancy	C79 Secondary malignant neoplasm of other and unspecified sites	C79 Secondary malignant neoplasm of other and unspecified sites
secondary malignancy	C79 Secondary malignant neoplasm of other and unspecified sites	C79.0 Secondary malignant neoplasm of kidney and renal pelvis
secondary malignancy	C79 Secondary malignant neoplasm of other and unspecified sites	C79.1 Secondary malignant neoplasm of bladder and other and unspecified urinary organs
secondary malignancy	C79 Secondary malignant neoplasm of other and unspecified sites	C79.2 Secondary malignant neoplasm of skin
secondary malignancy	C79 Secondary malignant neoplasm of other and unspecified sites	C79.3 Secondary malignant neoplasm of brain and cerebral meninges
secondary malignancy	C79 Secondary malignant neoplasm of other and unspecified sites	C79.4 Secondary malignant neoplasm of other and unspecified parts of nervous system
secondary malignancy	C79 Secondary malignant neoplasm of other and unspecified sites	C79.5 Secondary malignant neoplasm of bone and bone marrow
secondary malignancy	C79 Secondary malignant neoplasm of other and unspecified sites	C79.6 Secondary malignant neoplasm of ovary
secondary malignancy	C79 Secondary malignant neoplasm of other and unspecified sites	C79.7 Secondary malignant neoplasm of adrenal gland
secondary malignancy	C79 Secondary malignant neoplasm of other and unspecified sites	C79.8 Secondary malignant neoplasm of other specified sites
secondary malignancy	C79 Secondary malignant neoplasm of other and unspecified sites	C79.9 Secondary malignant neoplasm, unspecified site
بدخیمی های بدون محل مشخص		
ill defined and unspecified sites	C80 Malignant neoplasm, without specification of site	C80 Malignant neoplasm, without specification of site
ill defined and unspecified sites	C80 Malignant neoplasm, without specification of site	C80.0 Malignant neoplasm, primary site unknown, so stated
ill defined and unspecified sites	C80 Malignant neoplasm, without specification of site	
ill defined and unspecified sites	C80 Malignant neoplasm, without specification of site	C80.9 Malignant neoplasm, primary site unspecified
بدخیمی های با محل اولیه متعدد مستقل		
ill defined and unspecified sites	C97 Malignant neoplasms of independent (primary) multiple sites	C97 Malignant neoplasms of independent (primary) multiple sites

بدخیمی های سیستم لنفاوی، ایمنوپرولیفراتیو و هماتوپوییتیک

لنفوم-هوچکین

Hodgkin lymphoma	C81 Hodgkin lymphoma	C81 Hodgkin lymphoma
Hodgkin lymphoma	C81 Hodgkin lymphoma	C81.0 Nodular lymphocyte predominant Hodgkin lymphoma
Hodgkin lymphoma	C81 Hodgkin lymphoma	C81.1 Nodular sclerosis (classical) Hodgkin lymphoma
Hodgkin lymphoma	C81 Hodgkin lymphoma	C81.2 Mixed cellularity (classical) Hodgkin lymphoma
Hodgkin lymphoma	C81 Hodgkin lymphoma	C81.3 Lymphocyte depleted (classical) Hodgkin lymphoma
Hodgkin lymphoma	C81 Hodgkin lymphoma	C81.4 Lymphocyte-rich (classical) Hodgkin lymphoma
Hodgkin lymphoma	C81 Hodgkin lymphoma	C81.7 Other (classical) Hodgkin lymphoma
Hodgkin lymphoma	C81 Hodgkin lymphoma	C81.9 Hodgkin lymphoma, unspecified

لنفوم- غیر هوچکین

non-Hodgkin lymphoma	C82 Follicular lymphoma	C82 Follicular lymphoma
non-Hodgkin lymphoma	C82 Follicular lymphoma	C82.0 Follicular lymphoma grade I
non-Hodgkin lymphoma	C82 Follicular lymphoma	C82.1 Follicular lymphoma grade II
non-Hodgkin lymphoma	C82 Follicular lymphoma	C82.2 Follicular lymphoma grade III, unspecified
non-Hodgkin lymphoma	C82 Follicular lymphoma	C82.3 Follicular lymphoma grade IIIa
non-Hodgkin lymphoma	C82 Follicular lymphoma	C82.4 Follicular lymphoma grade IIIb
non-Hodgkin lymphoma	C82 Follicular lymphoma	C82.5 Diffuse follicle centre lymphoma
non-Hodgkin lymphoma	C82 Follicular lymphoma	C82.6 Cutaneous follicle centre lymphoma
non-Hodgkin lymphoma	C82 Follicular lymphoma	C82.7 Other types of follicular lymphoma
non-Hodgkin lymphoma	C82 Follicular lymphoma	C82.9 Follicular lymphoma, unspecified
non-Hodgkin lymphoma	C83 Non-follicular lymphoma	C83 Non-follicular lymphoma
non-Hodgkin lymphoma	C83 Non-follicular lymphoma	C83.0 Small cell B-cell lymphoma
non-Hodgkin lymphoma	C83 Non-follicular lymphoma	C83.1 Mantle cell lymphoma
non-Hodgkin lymphoma	C83 Non-follicular lymphoma	C83.3 Diffuse large B-cell lymphoma
non-Hodgkin lymphoma	C83 Non-follicular lymphoma	C83.5 Lymphoblastic (diffuse) lymphoma
non-Hodgkin lymphoma	C83 Non-follicular lymphoma	C83.7 Burkitt lymphoma
non-Hodgkin lymphoma	C83 Non-follicular lymphoma	C83.8 Other non-follicular lymphoma

non-Hodgkin lymphoma	C83 Non-follicular lymphoma	C83.9 Non-follicular (diffuse) lymphoma, unspecified
non-Hodgkin lymphoma	C84 Mature T/NK-cell lymphomas	C84 Mature T/NK-cell lymphomas
non-Hodgkin lymphoma	C84 Mature T/NK-cell lymphomas	C84.0 Mycosis fungoides
non-Hodgkin lymphoma	C84 Mature T/NK-cell lymphomas	C84.1 Sézary disease
non-Hodgkin lymphoma	C84 Mature T/NK-cell lymphomas	C84.4 Peripheral T-cell lymphoma, not elsewhere classified
non-Hodgkin lymphoma	C84 Mature T/NK-cell lymphomas	C84.5 Other mature T/NK-cell lymphomas
non-Hodgkin lymphoma	C84 Mature T/NK-cell lymphomas	C84.6 Anaplastic large cell lymphoma, ALK-positive
non-Hodgkin lymphoma	C84 Mature T/NK-cell lymphomas	C84.7 Anaplastic large cell lymphoma, ALK-negative
non-Hodgkin lymphoma	C84 Mature T/NK-cell lymphomas	C84.8 Cutaneous T-cell lymphoma, unspecified
non-Hodgkin lymphoma	C84 Mature T/NK-cell lymphomas	C84.9 Mature T/NK-cell lymphoma, unspecified
non-Hodgkin lymphoma	C85 Other and unspecified types of non-Hodgkin lymphoma	C85 Other and unspecified types of non-Hodgkin lymphoma
non-Hodgkin lymphoma	C85 Other and unspecified types of non-Hodgkin lymphoma	C85.1 B-cell lymphoma, unspecified
non-Hodgkin lymphoma	C85 Other and unspecified types of non-Hodgkin lymphoma	C85.2 Mediastinal (thymic) large B-cell lymphoma
non-Hodgkin lymphoma	C85 Other and unspecified types of non-Hodgkin lymphoma	C85.7 Other specified types of non-Hodgkin lymphoma
non-Hodgkin lymphoma	C85 Other and unspecified types of non-Hodgkin lymphoma	C85.9 Non-Hodgkin lymphoma, unspecified
non-Hodgkin lymphoma	C86 Other specified types of T/NK-cell lymphoma	C86 Other specified types of T/NK-cell lymphoma
non-Hodgkin lymphoma	C86 Other specified types of T/NK-cell lymphoma	C86.0 Extranodal NK/T-cell lymphoma, nasal type
non-Hodgkin lymphoma	C86 Other specified types of T/NK-cell lymphoma	C86.1 Hepatosplenic T-cell lymphoma
non-Hodgkin lymphoma	C86 Other specified types of T/NK-cell lymphoma	C86.2 Enteropathy-type (intestinal) T-cell lymphoma
non-Hodgkin lymphoma	C86 Other specified types of T/NK-cell lymphoma	C86.3 Subcutaneous panniculitis-like T-cell lymphoma
non-Hodgkin lymphoma	C86 Other specified types of T/NK-cell lymphoma	C86.4 Blastic NK-cell lymphoma
non-Hodgkin lymphoma	C86 Other specified types of T/NK-cell lymphoma	C86.5 Angioimmunoblastic T-cell lymphoma
non-Hodgkin lymphoma	C86 Other specified types of T/NK-cell lymphoma	

non-Hodgkin lymphoma	C86 Other specified types of T/NK-cell lymphoma	C86.6 Primary cutaneous CD30-positive T-cell proliferations
بدخیمی های ایمنوپرولیفراستیو		
Malignant immunoproliferative-haematopoietic diseases	C88 Malignant immunoproliferative diseases	C88 Malignant immunoproliferative diseases
Malignant immunoproliferative-haematopoietic diseases	C88 Malignant immunoproliferative diseases	C88.0 Waldenström macroglobulinaemia
Malignant immunoproliferative-haematopoietic diseases	C88 Malignant immunoproliferative diseases	C88.2 Other heavy chain disease
Malignant immunoproliferative-haematopoietic diseases	C88 Malignant immunoproliferative diseases	C88.3 Immunoproliferative small intestinal disease
non-Hodgkin lymphoma	C88 Malignant immunoproliferative diseases	C88.4 Extranodal marginal zone B-cell lymphoma of mucosa-associated lymphoid tissue [MALT-lyphoma]
Malignant immunoproliferative-haematopoietic diseases	C88 Malignant immunoproliferative diseases	C88.7 Other malignant immunoproliferative diseases
Malignant immunoproliferative-haematopoietic diseases	C88 Malignant immunoproliferative diseases	C88.9 Malignant immunoproliferative disease, unspecified
مالتیپل میلوما و بدخیمی های پلاسماسل		
Multiple myeloma and plasma cell	C90 Multiple myeloma and malignant plasma cell neoplasms	C90 Multiple myeloma and malignant plasma cell neoplasms
Multiple myeloma and plasma cell	C90 Multiple myeloma and malignant plasma cell neoplasms	C90.0 Multiple myeloma
Multiple myeloma and plasma cell	C90 Multiple myeloma and malignant plasma cell neoplasms	C90.1 Plasma cell leukaemia
Multiple myeloma and plasma cell	C90 Multiple myeloma and malignant plasma cell neoplasms	C90.2 Extramedullary plasmacytoma
Multiple myeloma and plasma cell	C90 Multiple myeloma and malignant plasma cell neoplasms	C90.3 Solitary plasmacytoma
لوکمی		
leukaemia	C91 Lymphoid leukaemia	C91 Lymphoid leukaemia
leukaemia	C91 Lymphoid leukaemia	C91.0 Acute lymphoblastic leukaemia [ALL]
leukaemia	C91 Lymphoid leukaemia	
leukaemia	C91 Lymphoid leukaemia	C91.1 Chronic lymphocytic leukaemia of B-cell type
leukaemia	C91 Lymphoid leukaemia	C91.3 Prolymphocytic leukaemia of B-cell type
leukaemia	C91 Lymphoid leukaemia	C91.4 Hairy-cell leukaemia
leukaemia	C91 Lymphoid leukaemia	
leukaemia	C91 Lymphoid leukaemia	C91.5 Adult T-cell lymphoma/leukaemia [HTLV-1-associated]

leukaemia	C91 Lymphoid leukaemia	C91.6 Prolymphocytic leukaemia of T-cell type
leukaemia	C91 Lymphoid leukaemia	C91.7 Other lymphoid leukaemia
leukaemia	C91 Lymphoid leukaemia	
leukaemia	C91 Lymphoid leukaemia	C91.8 Mature B-cell leukaemia Burkitt-type
leukaemia	C91 Lymphoid leukaemia	C91.9 Lymphoid leukaemia, unspecified
leukaemia	C92 Myeloid leukaemia	C92 Myeloid leukaemia
leukaemia	C92 Myeloid leukaemia	C92.0 Acute myeloblastic leukaemia [AML]
leukaemia	C92 Myeloid leukaemia	C92.1 Chronic myeloid leukaemia [CML], BCR/ABL-positive
leukaemia	C92 Myeloid leukaemia	C92.2 Atypical chronic myeloid leukaemia, BCR/ABL- negative
leukaemia	C92 Myeloid leukaemia	C92.3 Myeloid sarcoma
leukaemia	C92 Myeloid leukaemia	C92.4 Acute promyelocytic leukaemia [PML]
leukaemia	C92 Myeloid leukaemia	C92.5 Acute myelomonocytic leukaemia
leukaemia	C92 Myeloid leukaemia	C92.6 Acute myeloid leukaemia with 11q23- abnormality
leukaemia	C92 Myeloid leukaemia	C92.7 Other myeloid leukaemia
leukaemia	C92 Myeloid leukaemia	C92.8 Acute myeloid leukaemia with multilineage dysplasia
leukaemia	C92 Myeloid leukaemia	C92.9 Myeloid leukaemia, unspecified
leukaemia	C93 Monocytic leukaemia	C93 Monocytic leukaemia
leukaemia	C93 Monocytic leukaemia	C93.0 Acute monoblastic/monocytic leukaemia
leukaemia	C93 Monocytic leukaemia	C93.1 Chronic myelomonocytic leukaemia
leukaemia	C93 Monocytic leukaemia	C93.3 Juvenile myelomonocytic leukaemia
leukaemia	C93 Monocytic leukaemia	C93.7 Other monocytic leukaemia
leukaemia	C93 Monocytic leukaemia	C93.9 Monocytic leukaemia, unspecified
leukaemia	C94 Other leukaemias of specified cell type	C94 Other leukaemias of specified cell type
leukaemia	C94 Other leukaemias of specified cell type	C94.0 Acute erythroid leukaemia
leukaemia	C94 Other leukaemias of specified cell type	C94.2 Acute megakaryoblastic leukaemia
leukaemia	C94 Other leukaemias of specified cell type	C94.3 Mast cell leukaemia
leukaemia	C94 Other leukaemias of specified cell type	C94.4 Acute panmyelosis with myelofibrosis
leukaemia	C94 Other leukaemias of specified cell type	C94.6 Myelodysplastic and myeloproliferative disease, not elsewhere classified
leukaemia	C94 Other leukaemias of specified cell type	C94.7 Other specified leukaemias
leukaemia	C95 Leukaemia of unspecified cell type	C95 Leukaemia of unspecified cell type
leukaemia	C95 Leukaemia of unspecified cell type	C95.0 Acute leukaemia of unspecified cell type

leukaemia	C95 Leukaemia of unspecified cell type	C95.1 Chronic leukaemia of unspecified cell type
leukaemia	C95 Leukaemia of unspecified cell type	C95.7 Other leukaemia of unspecified cell type
leukaemia	C95 Leukaemia of unspecified cell type	C95.9 Leukaemia, unspecified
سایر بدخیمی های لنفاوی، هماتوپویتیک و بافت های مرتبط		
Malignant immunoproliferative-haematopoietic diseases	C96 Other and unspecified malignant neoplasms of lymphoid, haematopoietic and related tissue	C96 Other and unspecified malignant neoplasms of lymphoid, haematopoietic and related tissue
Malignant immunoproliferative-haematopoietic diseases	C96 Other and unspecified malignant neoplasms of lymphoid, haematopoietic and related tissue	C96.0 Multifocal and multisystemic (disseminated) Langerhans-cell histiocytosis [Letterer-Siwe disease]
Malignant immunoproliferative-haematopoietic diseases	C96 Other and unspecified malignant neoplasms of lymphoid, haematopoietic and related tissue	C96.2 Malignant mast cell tumour
Malignant immunoproliferative-haematopoietic diseases	C96 Other and unspecified malignant neoplasms of lymphoid, haematopoietic and related tissue	C96.4 Sarcoma of dendritic cells (accessory cells)
Malignant immunoproliferative-haematopoietic diseases	C96 Other and unspecified malignant neoplasms of lymphoid, haematopoietic and related tissue	C96.5 Multifocal and unisystemic Langerhans-cell histiocytosis
Malignant immunoproliferative-haematopoietic diseases	C96 Other and unspecified malignant neoplasms of lymphoid, haematopoietic and related tissue	C96.6 Unifocal Langerhans-cell histiocytosis
Malignant immunoproliferative-haematopoietic diseases	C96 Other and unspecified malignant neoplasms of lymphoid, haematopoietic and related tissue	C96.7 Other specified malignant neoplasms of lymphoid, haematopoietic and related tissue
Malignant immunoproliferative-haematopoietic diseases	C96 Other and unspecified malignant neoplasms of lymphoid, haematopoietic and related tissue	C96.8 Histiocytic sarcoma
Malignant immunoproliferative-haematopoietic diseases	C96 Other and unspecified malignant neoplasms of lymphoid, haematopoietic and related tissue	C96.9 Malignant neoplasm of lymphoid, haematopoietic and related tissue, unspecified

کدهای گروه D- کارسینوماهای in situ

گروه تشخیص	کد و شرح گروه تشخیص	کد و شرح تشخیص
------------	---------------------	----------------

کارسینوماهای in situ سر و گردن		
head and neck- in situ	D00 Carcinoma in situ of oral cavity, oesophagus and stomach	D00 Carcinoma in situ of oral cavity, oesophagus and stomach
head and neck- in situ	D00 Carcinoma in situ of oral cavity, oesophagus and stomach	D00.0 Lip, oral cavity and pharynx
head and neck- in situ	D02 Carcinoma in situ of middle ear and respiratory system	D02 Carcinoma in situ of middle ear and respiratory system
head and neck- in situ	D02 Carcinoma in situ of middle ear and respiratory system	D02.0 Larynx
head and neck- in situ	D09 Carcinoma in situ of other and unspecified sites	D09.2 Eye

کارسینوماهای in situ دستگاه گوارش		
gastrointestinal- in situ	D00 Carcinoma in situ of oral cavity, oesophagus and stomach	D00.1 Oesophagus
gastrointestinal- in situ	D00 Carcinoma in situ of oral cavity, oesophagus and stomach	D00.2 Stomach
gastrointestinal- in situ	D01 Carcinoma in situ of other and unspecified digestive organs	D01 Carcinoma in situ of other and unspecified digestive organs
gastrointestinal- in situ	D01 Carcinoma in situ of other and unspecified digestive organs	D01.0 Colon
gastrointestinal- in situ	D01 Carcinoma in situ of other and unspecified digestive organs	D01.1 Rectosigmoid junction
gastrointestinal- in situ	D01 Carcinoma in situ of other and unspecified digestive organs	D01.2 Rectum
gastrointestinal- in situ	D01 Carcinoma in situ of other and unspecified digestive organs	D01.3 Anus and anal canal
gastrointestinal- in situ	D01 Carcinoma in situ of other and unspecified digestive organs	D01.4 Other and unspecified parts of intestine
gastrointestinal- in situ	D01 Carcinoma in situ of other and unspecified digestive organs	D01.5 Liver, gallbladder and bile ducts
gastrointestinal- in situ	D01 Carcinoma in situ of other and unspecified digestive organs	D01.7 Other specified digestive organs
gastrointestinal- in situ	D01 Carcinoma in situ of other and unspecified digestive organs	D01.9 Digestive organ, unspecified

کارسینوماهای in situ سیستم تنفسی		
lung- bronchus- trachea- in situ		
lung- bronchus- trachea- in situ	D02 Carcinoma in situ of middle ear and respiratory system	D02.1 Trachea
lung- bronchus- trachea- in situ	D02 Carcinoma in situ of middle ear and respiratory system	D02.2 Bronchus and lung
lung- bronchus- trachea- in situ	D02 Carcinoma in situ of middle ear and respiratory system	D02.3 Other parts of respiratory system
lung- bronchus- trachea- in situ	D02 Carcinoma in situ of middle ear and respiratory system	D02.4 Respiratory system, unspecified

کارسینوماهای in situ پوست		
ملانوم in situ		
Melanoma-in situ	D03 Melanoma in situ	D03 Melanoma in situ
Melanoma-in situ	D03 Melanoma in situ	D03.0 Melanoma in situ of lip
Melanoma-in situ	D03 Melanoma in situ	D03.1 Melanoma in situ of eyelid, including canthus
Melanoma-in situ	D03 Melanoma in situ	D03.2 Melanoma in situ of ear and external auricular canal
Melanoma-in situ	D03 Melanoma in situ	D03.3 Melanoma in situ of other and unspecified parts of face
Melanoma-in situ	D03 Melanoma in situ	D03.4 Melanoma in situ of scalp and neck
Melanoma-in situ	D03 Melanoma in situ	D03.5 Melanoma in situ of trunk
Melanoma-in situ	D03 Melanoma in situ	D03.6 Melanoma in situ of upper limb, including shoulder
Melanoma-in situ	D03 Melanoma in situ	D03.7 Melanoma in situ of lower limb, including hip
Melanoma-in situ	D03 Melanoma in situ	D03.8 Melanoma in situ of other sites
Melanoma-in situ	D03 Melanoma in situ	D03.9 Melanoma in situ, unspecified
کارسینوماهای in situ پوست		
non-melanotic skin cancer-in situ	D04 Carcinoma in situ of skin	D04 Carcinoma in situ of skin
non-melanotic skin cancer-in situ	D04 Carcinoma in situ of skin	D04.0 Skin of lip
non-melanotic skin cancer-in situ	D04 Carcinoma in situ of skin	D04.1 Skin of eyelid, including canthus

non-melanotic skin cancer-in situ	D04 Carcinoma in situ of skin	D04.2 Skin of ear and external auricular canal
non-melanotic skin cancer-in situ	D04 Carcinoma in situ of skin	D04.3 Skin of other and unspecified parts of face
non-melanotic skin cancer-in situ	D04 Carcinoma in situ of skin	D04.4 Skin of scalp and neck
non-melanotic skin cancer-in situ	D04 Carcinoma in situ of skin	D04.5 Skin of trunk
non-melanotic skin cancer-in situ	D04 Carcinoma in situ of skin	D04.6 Skin of upper limb, including shoulder
non-melanotic skin cancer-in situ	D04 Carcinoma in situ of skin	D04.7 Skin of lower limb, including hip
non-melanotic skin cancer-in situ	D04 Carcinoma in situ of skin	D04.8 Skin of other sites
non-melanotic skin cancer-in situ	D04 Carcinoma in situ of skin	D04.9 Skin, unspecified

کارسینومای **in situ** پستان

breast carcinoma- in situ	D05 Carcinoma in situ of breast	D05 Carcinoma in situ of breast
breast carcinoma- in situ	D05 Carcinoma in situ of breast	D05.0 Lobular carcinoma in situ
breast carcinoma- in situ	D05 Carcinoma in situ of breast	D05.1 Intraductal carcinoma in situ
breast carcinoma- in situ	D05 Carcinoma in situ of breast	D05.7 Other carcinoma in situ of breast
breast carcinoma- in situ	D05 Carcinoma in situ of breast	D05.9 Carcinoma in situ of breast, unspecified

کارسینومای **in situ** دستگاه تناسلی زنانه

gynecological carcinoma- in situ	D06 Carcinoma in situ of cervix uteri	D06 Carcinoma in situ of cervix uteri
gynecological carcinoma- in situ	D06 Carcinoma in situ of cervix uteri	D06.0 Endocervix
gynecological carcinoma- in situ	D06 Carcinoma in situ of cervix uteri	D06.1 Exocervix
gynecological carcinoma- in situ	D06 Carcinoma in situ of cervix uteri	D06.7 Other parts of cervix
gynecological carcinoma- in situ	D06 Carcinoma in situ of cervix uteri	D06.9 Cervix, unspecified
gynecological carcinoma- in situ	D07 Carcinoma in situ of other and unspecified genital organs	D07 Carcinoma in situ of other and unspecified genital organs
gynecological carcinoma- in situ	D07 Carcinoma in situ of other and unspecified genital organs	D07.0 Endometrium
gynecological carcinoma- in situ	D07 Carcinoma in situ of other and unspecified genital organs	D07.1 Vulva
gynecological carcinoma- in situ	D07 Carcinoma in situ of other and unspecified genital organs	D07.2 Vagina

gynecological carcinoma- in situ	D07 Carcinoma in situ of other and unspecified genital organs	D07.3 Other and unspecified female genital organs
----------------------------------	---	---

کارسینومای in situ دستگاه تناسلی مردانه		
genitourinary carcinoma- in situ	D07 Carcinoma in situ of other and unspecified genital organs	D07.4 Penis
genitourinary carcinoma- in situ	D07 Carcinoma in situ of other and unspecified genital organs	D07.5 Prostate
genitourinary carcinoma- in situ	D07 Carcinoma in situ of other and unspecified genital organs	D07.6 Other and unspecified male genital organs

کارسینومای in situ دستگاه ادراری		
urinary tract- in situ	D09 Carcinoma in situ of other and unspecified sites	D09 Carcinoma in situ of other and unspecified sites
urinary tract- in situ	D09 Carcinoma in situ of other and unspecified sites	D09.0 Bladder
urinary tract- in situ	D09 Carcinoma in situ of other and unspecified sites	D09.1 Other and unspecified urinary organs

کارسینومای in situ سیستم اندوکرین		
endocrine- in situ	D09 Carcinoma in situ of other and unspecified sites	D09.3 Thyroid and other endocrine glands

سایر کارسینوماهای in situ		
in situ- other	D09 Carcinoma in situ of other and unspecified sites	D09.7 Carcinoma in situ of other specified sites
in situ- other	D09 Carcinoma in situ of other and unspecified sites	D09.9 Carcinoma in situ, unspecified sites

کدهای گروه D- نئوپلاسم های خوش خیم و سایر نئوپلاسم ها

گروه تشخیص	کد و شرح گروه تشخیص	کد و شرح تشخیص
------------	---------------------	----------------

نئوپلاسم های خوش خیم سر و گردن		
head and neck- benign	D10 Benign neoplasm of mouth and pharynx	D10 Benign neoplasm of mouth and pharynx
head and neck- benign	D10 Benign neoplasm of mouth and pharynx	D10.0 Lip
head and neck- benign	D10 Benign neoplasm of mouth and pharynx	D10.1 Tongue
head and neck- benign	D10 Benign neoplasm of mouth and pharynx	D10.2 Floor of mouth
head and neck- benign	D10 Benign neoplasm of mouth and pharynx	D10.3 Other and unspecified parts of mouth
head and neck- benign	D10 Benign neoplasm of mouth and pharynx	D10.4 Tonsil
head and neck- benign	D10 Benign neoplasm of mouth and pharynx	D10.5 Other parts of oropharynx
head and neck- benign	D10 Benign neoplasm of mouth and pharynx	D10.6 Nasopharynx
head and neck- benign	D10 Benign neoplasm of mouth and pharynx	D10.7 Hypopharynx
head and neck- benign	D10 Benign neoplasm of mouth and pharynx	D10.9 Pharynx, unspecified
head and neck- benign	D11 Benign neoplasm of major salivary glands	D11 Benign neoplasm of major salivary glands
head and neck- benign	D11 Benign neoplasm of major salivary glands	D11.0 Parotid gland
head and neck- benign	D11 Benign neoplasm of major salivary glands	D11.7 Other major salivary glands
head and neck- benign	D11 Benign neoplasm of major salivary glands	D11.9 Major salivary gland, unspecified
head and neck- benign	D14 Benign neoplasm of middle ear and respiratory system	D14 Benign neoplasm of middle ear and respiratory system
head and neck- benign	D14 Benign neoplasm of middle ear and respiratory system	D14.0 Middle ear, nasal cavity and accessory sinuses

head and neck- benign	D14 Benign neoplasm of middle ear and respiratory system	D14.1 Larynx
head and neck- benign	D31 Benign neoplasm of eye and adnexa	D31 Benign neoplasm of eye and adnexa
head and neck- benign	D31 Benign neoplasm of eye and adnexa	D31.0 Conjunctiva
head and neck- benign	D31 Benign neoplasm of eye and adnexa	D31.1 Cornea
head and neck- benign	D31 Benign neoplasm of eye and adnexa	D31.2 Retina
head and neck- benign	D31 Benign neoplasm of eye and adnexa	D31.3 Choroid
head and neck- benign	D31 Benign neoplasm of eye and adnexa	D31.4 Ciliary body
head and neck- benign	D31 Benign neoplasm of eye and adnexa	D31.5 Lacrimal gland and duct
head and neck- benign	D31 Benign neoplasm of eye and adnexa	D31.6 Orbit, unspecified
head and neck- benign	D31 Benign neoplasm of eye and adnexa	D31.9 Eye, unspecified

ننوپلاسم های خوش خیم دستگاه گوارش		
gastrointestinal- benign	D12 Benign neoplasm of colon, rectum, anus and anal canal	D12 Benign neoplasm of colon, rectum, anus and anal canal
gastrointestinal- benign	D12 Benign neoplasm of colon, rectum, anus and anal canal	D12.0 Caecum
gastrointestinal- benign	D12 Benign neoplasm of colon, rectum, anus and anal canal	D12.1 Appendix
gastrointestinal- benign	D12 Benign neoplasm of colon, rectum, anus and anal canal	D12.2 Ascending colon
gastrointestinal- benign	D12 Benign neoplasm of colon, rectum, anus and anal canal	D12.3 Transverse colon
gastrointestinal- benign	D12 Benign neoplasm of colon, rectum, anus and anal canal	D12.4 Descending colon
gastrointestinal- benign	D12 Benign neoplasm of colon, rectum, anus and anal canal	D12.5 Sigmoid colon

gastrointestinal- benign	D12 Benign neoplasm of colon, rectum, anus and anal canal	D12.6 Colon, unspecified
gastrointestinal- benign	D12 Benign neoplasm of colon, rectum, anus and anal canal	D12.7 Rectosigmoid junction
gastrointestinal- benign	D12 Benign neoplasm of colon, rectum, anus and anal canal	D12.8 Rectum
gastrointestinal- benign	D12 Benign neoplasm of colon, rectum, anus and anal canal	D12.9 Anus and anal canal
gastrointestinal- benign	D13 Benign neoplasm of other and ill-defined parts of digestive system	D13 Benign neoplasm of other and ill-defined parts of digestive system
gastrointestinal- benign	D13 Benign neoplasm of other and ill-defined parts of digestive system	D13.0 Oesophagus
gastrointestinal- benign	D13 Benign neoplasm of other and ill-defined parts of digestive system	D13.1 Stomach
gastrointestinal- benign	D13 Benign neoplasm of other and ill-defined parts of digestive system	D13.2 Duodenum
gastrointestinal- benign	D13 Benign neoplasm of other and ill-defined parts of digestive system	D13.3 Other and unspecified parts of small intestine
gastrointestinal- benign	D13 Benign neoplasm of other and ill-defined parts of digestive system	D13.4 Liver
gastrointestinal- benign	D13 Benign neoplasm of other and ill-defined parts of digestive system	D13.5 Extrahepatic bile ducts
gastrointestinal- benign	D13 Benign neoplasm of other and ill-defined parts of digestive system	D13.6 Pancreas
gastrointestinal- benign	D13 Benign neoplasm of other and ill-defined parts of digestive system	D13.7 Endocrine pancreas
gastrointestinal- benign	D13 Benign neoplasm of other and ill-defined parts of digestive system	D13.9 Ill-defined sites within the digestive system

نئوپلاسم های خوش خیم ریه، برونش، تراشه		
lung- bronchus- trachea- benign	D14 Benign neoplasm of middle ear and respiratory system	D14.2 Trachea
lung- bronchus- trachea- benign	D14 Benign neoplasm of middle ear and respiratory system	D14.3 Bronchus and lung
lung- bronchus- trachea- benign	D14 Benign neoplasm of middle ear and respiratory system	D14.4 Respiratory system, unspecified

ننوپلاسم های خوش خیم مدياستن، تيموس، قلب، پلور، پريكارد		
mediastan- thymus- heart-pleura- pericardium- benign	D15 Benign neoplasm of other and unspecified intrathoracic organs	D15 Benign neoplasm of other and unspecified intrathoracic organs
mediastan- thymus- heart-pleura- pericardium- benign	D15 Benign neoplasm of other and unspecified intrathoracic organs	D15.0 Thymus
mediastan- thymus- heart-pleura- pericardium- benign	D15 Benign neoplasm of other and unspecified intrathoracic organs	D15.1 Heart
mediastan- thymus- heart-pleura- pericardium- benign	D15 Benign neoplasm of other and unspecified intrathoracic organs	D15.2 Mediastinum
mediastan- thymus- heart-pleura- pericardium- benign	D15 Benign neoplasm of other and unspecified intrathoracic organs	D15.7 Other specified intrathoracic organs
mediastan- thymus- heart-pleura- pericardium- benign	D15 Benign neoplasm of other and unspecified intrathoracic organs	D15.9 Intrathoracic organ, unspecified

ننوپلاسم های خوش خيم استخوان و غضروف مفصلي		
bone and articular cartilage- benign	D16 Benign neoplasm of bone and articular cartilage	D16 Benign neoplasm of bone and articular cartilage
bone and articular cartilage- benign	D16 Benign neoplasm of bone and articular cartilage	D16.0 Scapula and long bones of upper limb
bone and articular cartilage- benign	D16 Benign neoplasm of bone and articular cartilage	D16.1 Short bones of upper limb
bone and articular cartilage- benign	D16 Benign neoplasm of bone and articular cartilage	D16.2 Long bones of lower limb
bone and articular cartilage- benign	D16 Benign neoplasm of bone and articular cartilage	D16.3 Short bones of lower limb
bone and articular cartilage- benign	D16 Benign neoplasm of bone and articular cartilage	D16.4 Bones of skull and face
bone and articular cartilage- benign	D16 Benign neoplasm of bone and articular cartilage	D16.5 Lower jaw bone
bone and articular cartilage- benign	D16 Benign neoplasm of bone and articular cartilage	D16.6 Vertebral column
bone and articular cartilage- benign	D16 Benign neoplasm of bone and articular cartilage	D16.7 Ribs, sternum and clavicle

bone and articular cartilage- benign	D16 Benign neoplasm of bone and articular cartilage	D16.8 Pelvic bones, sacrum and coccyx
bone and articular cartilage- benign	D16 Benign neoplasm of bone and articular cartilage	D16.9 Bone and articular cartilage, unspecified

ننوپلاسم های خوش خیم بافت نرم و بافت همبندی		
ننوپلاسم های خوش خیم لیپوماتوز		
soft tissue and connective tissue- benign	D17 Benign lipomatous neoplasm	D17 Benign lipomatous neoplasm
soft tissue and connective tissue- benign	D17 Benign lipomatous neoplasm	D17.0 Benign lipomatous neoplasm of skin and subcutaneous tissue of head, face and neck
soft tissue and connective tissue- benign	D17 Benign lipomatous neoplasm	D17.1 Benign lipomatous neoplasm of skin and subcutaneous tissue of trunk
soft tissue and connective tissue- benign	D17 Benign lipomatous neoplasm	D17.2 Benign lipomatous neoplasm of skin and subcutaneous tissue of limbs
soft tissue and connective tissue- benign	D17 Benign lipomatous neoplasm	D17.3 Benign lipomatous neoplasm of skin and subcutaneous tissue of other and unspecified sites
soft tissue and connective tissue- benign	D17 Benign lipomatous neoplasm	D17.4 Benign lipomatous neoplasm of intrathoracic organs
soft tissue and connective tissue- benign	D17 Benign lipomatous neoplasm	D17.5 Benign lipomatous neoplasm of intra-abdominal organs
soft tissue and connective tissue- benign	D17 Benign lipomatous neoplasm	D17.6 Benign lipomatous neoplasm of spermatic cord
soft tissue and connective tissue- benign	D17 Benign lipomatous neoplasm	D17.7 Benign lipomatous neoplasm of other sites
soft tissue and connective tissue- benign	D17 Benign lipomatous neoplasm	D17.9 Benign lipomatous neoplasm, unspecified
همانژیوم و لنفاژیوم		
soft tissue and connective tissue- benign	D18 Haemangioma and lymphangioma, any site	D18 Haemangioma and lymphangioma, any site
soft tissue and connective tissue- benign	D18 Haemangioma and lymphangioma, any site	D18.0 Haemangioma, any site

soft tissue and connective tissue- benign	D18 Haemangioma and lymphangioma, any site	D18.1 Lymphangioma, any site
ننوپلاسم های خوش بافت مزوتلیال		
soft tissue and connective tissue- benign	D19 Benign neoplasm of mesothelial tissue	D19 Benign neoplasm of mesothelial tissue
soft tissue and connective tissue- benign	D19 Benign neoplasm of mesothelial tissue	D19.0 Mesothelial tissue of pleura
soft tissue and connective tissue- benign	D19 Benign neoplasm of mesothelial tissue	D19.1 Mesothelial tissue of peritoneum
soft tissue and connective tissue- benign	D19 Benign neoplasm of mesothelial tissue	D19.7 Mesothelial tissue of other sites
soft tissue and connective tissue- benign	D19 Benign neoplasm of mesothelial tissue	D19.9 Mesothelial tissue, unspecified
ننوپلاسم های خوش خیم بافت نرم رتروپریتونن و پریتونن		
soft tissue and connective tissue- benign	D20 Benign neoplasm of soft tissue of retroperitoneum and peritoneum	D20 Benign neoplasm of soft tissue of retroperitoneum and peritoneum
soft tissue and connective tissue- benign	D20 Benign neoplasm of soft tissue of retroperitoneum and peritoneum	D20.0 Retroperitoneum
soft tissue and connective tissue- benign	D20 Benign neoplasm of soft tissue of retroperitoneum and peritoneum	D20.1 Peritoneum
ننوپلاسم های خوش خیم سایر بافت های همبندی و بافت نرم		
soft tissue and connective tissue- benign	D21 Other benign neoplasms of connective and other soft tissue	D21 Other benign neoplasms of connective and other soft tissue
soft tissue and connective tissue- benign	D21 Other benign neoplasms of connective and other soft tissue	D21.0 Connective and other soft tissue of head, face and neck
soft tissue and connective tissue- benign	D21 Other benign neoplasms of connective and other soft tissue	D21.1 Connective and other soft tissue of upper limb, including shoulder
soft tissue and connective tissue- benign	D21 Other benign neoplasms of connective and other soft tissue	D21.2 Connective and other soft tissue of lower limb, including hip
soft tissue and connective tissue- benign	D21 Other benign neoplasms of connective and other soft tissue	D21.3 Connective and other soft tissue of thorax
soft tissue and connective tissue- benign	D21 Other benign neoplasms of connective and other soft tissue	D21.4 Connective and other soft tissue of abdomen
soft tissue and connective tissue- benign	D21 Other benign neoplasms of connective and other soft tissue	D21.5 Connective and other soft tissue of pelvis
soft tissue and connective tissue- benign	D21 Other benign neoplasms of connective and other soft tissue	D21.6 Connective and other soft tissue of trunk, unspecified

soft tissue and connective tissue- benign	D21 Other benign neoplasms of connective and other soft tissue	D21.9 Connective and other soft tissue, unspecified
---	--	---

نئوپلاسم های خوش خیم پوست		
skin- benign	D22 Melanocytic naevi	D22 Melanocytic naevi
skin- benign	D22 Melanocytic naevi	D22.0 Melanocytic naevi of lip
skin- benign	D22 Melanocytic naevi	D22.1 Melanocytic naevi of eyelid, including canthus
skin- benign	D22 Melanocytic naevi	D22.2 Melanocytic naevi of ear and external auricular canal
skin- benign	D22 Melanocytic naevi	D22.3 Melanocytic naevi of other and unspecified parts of face
skin- benign	D22 Melanocytic naevi	D22.4 Melanocytic naevi of scalp and neck
skin- benign	D22 Melanocytic naevi	D22.5 Melanocytic naevi of trunk
skin- benign	D22 Melanocytic naevi	D22.6 Melanocytic naevi of upper limb, including shoulder
skin- benign	D22 Melanocytic naevi	D22.7 Melanocytic naevi of lower limb, including hip
skin- benign	D22 Melanocytic naevi	D22.9 Melanocytic naevi, unspecified
skin- benign	D23 Other benign neoplasms of skin	D23 Other benign neoplasms of skin
skin- benign	D23 Other benign neoplasms of skin	D23.0 Skin of lip
skin- benign	D23 Other benign neoplasms of skin	D23.1 Skin of eyelid, including canthus
skin- benign	D23 Other benign neoplasms of skin	D23.2 Skin of ear and external auricular canal
skin- benign	D23 Other benign neoplasms of skin	D23.3 Skin of other and unspecified parts of face
skin- benign	D23 Other benign neoplasms of skin	D23.4 Skin of scalp and neck
skin- benign	D23 Other benign neoplasms of skin	D23.5 Skin of trunk

skin- benign	D23 Other benign neoplasms of skin	D23.6 Skin of upper limb, including shoulder
skin- benign	D23 Other benign neoplasms of skin	D23.7 Skin of lower limb, including hip
skin- benign	D23 Other benign neoplasms of skin	D23.9 Skin, unspecified

نئوپلاسم های خوش خیم پستان

breast- benign	D24 Benign neoplasm of breast	D24 Benign neoplasm of breast
----------------	-------------------------------	-------------------------------

نئوپلاسم های خوش خیم دستگاه تناسلی زنانه

نئوپلاسم های خوش خیم رحم

gynecologic-benign	D25 Leiomyoma of uterus	D25 Leiomyoma of uterus
gynecologic-benign	D25 Leiomyoma of uterus	D25.0 Submucous leiomyoma of uterus
gynecologic-benign	D25 Leiomyoma of uterus	D25.1 Intramural leiomyoma of uterus
gynecologic-benign	D25 Leiomyoma of uterus	D25.2 Subserosal leiomyoma of uterus
gynecologic-benign	D25 Leiomyoma of uterus	D25.9 Leiomyoma of uterus, unspecified
gynecologic-benign	D26 Other benign neoplasms of uterus	D26 Other benign neoplasms of uterus
gynecologic-benign	D26 Other benign neoplasms of uterus	D26.0 Cervix uteri
gynecologic-benign	D26 Other benign neoplasms of uterus	D26.1 Corpus uteri
gynecologic-benign	D26 Other benign neoplasms of uterus	D26.7 Other parts of uterus
gynecologic-benign	D26 Other benign neoplasms of uterus	D26.9 Uterus, unspecified

نئوپلاسم های خوش خیم تخمدان

gynecologic-benign	D27 Benign neoplasm of ovary	D27 Benign neoplasm of ovary
--------------------	------------------------------	------------------------------

سایر نئوپلاسم های خوش خیم دستگاه تناسلی زنانه

gynecologic-benign	D28 Benign neoplasm of other and unspecified female genital organs	D28 Benign neoplasm of other and unspecified female genital organs
gynecologic-benign	D28 Benign neoplasm of other and unspecified female genital organs	D28.0 Vulva
gynecologic-benign	D28 Benign neoplasm of other and unspecified female genital organs	D28.1 Vagina
gynecologic-benign	D28 Benign neoplasm of other and unspecified female genital organs	D28.2 Uterine tubes and ligaments
gynecologic-benign	D28 Benign neoplasm of other and unspecified female genital organs	D28.7 Other specified female genital organs
gynecologic-benign	D28 Benign neoplasm of other and unspecified female genital organs	D28.9 Female genital organ, unspecified

نئوپلاسم های خوش خیم دستگاه تناسلی مردانه		
genitourinary-benign	D29 Benign neoplasm of male genital organs	D29 Benign neoplasm of male genital organs
genitourinary-benign	D29 Benign neoplasm of male genital organs	D29.0 Penis
genitourinary-benign	D29 Benign neoplasm of male genital organs	D29.1 Prostate
genitourinary-benign	D29 Benign neoplasm of male genital organs	D29.2 Testis
genitourinary-benign	D29 Benign neoplasm of male genital organs	D29.3 Epididymis
genitourinary-benign	D29 Benign neoplasm of male genital organs	D29.4 Scrotum
genitourinary-benign	D29 Benign neoplasm of male genital organs	D29.7 Other male genital organs
genitourinary-benign	D29 Benign neoplasm of male genital organs	D29.9 Male genital organ, unspecified

نئوپلاسم های خوش خیم دستگاه ادراری		
urinary tract- benign	D30 Benign neoplasm of urinary organs	D30 Benign neoplasm of urinary organs
urinary tract- benign	D30 Benign neoplasm of urinary organs	D30.0 Kidney
urinary tract- benign	D30 Benign neoplasm of urinary organs	D30.1 Renal pelvis
urinary tract- benign	D30 Benign neoplasm of urinary organs	D30.2 Ureter
urinary tract- benign	D30 Benign neoplasm of urinary organs	D30.3 Bladder
urinary tract- benign	D30 Benign neoplasm of urinary organs	D30.4 Urethra
urinary tract- benign	D30 Benign neoplasm of urinary organs	D30.7 Other urinary organs
urinary tract- benign	D30 Benign neoplasm of urinary organs	D30.9 Urinary organ, unspecified

نئوپلاسم های خوش خیم دستگاه عصبی مرکزی		
CNS- benign	D32 Benign neoplasm of meninges	D32 Benign neoplasm of meninges
CNS- benign	D32 Benign neoplasm of meninges	D32.0 Cerebral meninges
CNS- benign	D32 Benign neoplasm of meninges	D32.1 Spinal meninges
CNS- benign	D32 Benign neoplasm of meninges	D32.9 Meninges, unspecified
CNS- benign	D33 Benign neoplasm of brain and other parts of central nervous system	D33 Benign neoplasm of brain and other parts of central nervous system
CNS- benign	D33 Benign neoplasm of brain and other parts of central nervous system	D33.0 Brain, supratentorial
CNS- benign	D33 Benign neoplasm of brain and other parts of central nervous system	D33.1 Brain, infratentorial
CNS- benign	D33 Benign neoplasm of brain and other parts of central nervous system	D33.2 Brain, unspecified
CNS- benign	D33 Benign neoplasm of brain and other parts of central nervous system	D33.3 Cranial nerves
CNS- benign	D33 Benign neoplasm of brain and other parts of central nervous system	D33.4 Spinal cord
CNS- benign	D33 Benign neoplasm of brain and other parts of central nervous system	D33.7 Other specified parts of central nervous system
CNS- benign	D33 Benign neoplasm of brain and other parts of central nervous system	D33.9 Central nervous system, unspecified

نئوپلاسم های خوش خیم دستگاه اندوکرین		
endocrine- benign	D34 Benign neoplasm of thyroid gland	D34 Benign neoplasm of thyroid gland
endocrine- benign	D35 Benign neoplasm of other and unspecified endocrine glands	D35 Benign neoplasm of other and unspecified endocrine glands
endocrine- benign	D35 Benign neoplasm of other and unspecified endocrine glands	D35.0 Adrenal gland
endocrine- benign	D35 Benign neoplasm of other and unspecified endocrine glands	D35.1 Parathyroid gland
endocrine- benign	D35 Benign neoplasm of other and unspecified endocrine glands	D35.2 Pituitary gland
endocrine- benign	D35 Benign neoplasm of other and unspecified endocrine glands	D35.3 Craniopharyngeal duct
endocrine- benign	D35 Benign neoplasm of other and unspecified endocrine glands	D35.4 Pineal gland
endocrine- benign	D35 Benign neoplasm of other and unspecified endocrine glands	D35.5 Carotid body
endocrine- benign	D35 Benign neoplasm of other and unspecified endocrine glands	D35.6 Aortic body and other paraganglia
endocrine- benign	D35 Benign neoplasm of other and unspecified endocrine glands	D35.7 Other specified endocrine glands
endocrine- benign	D35 Benign neoplasm of other and unspecified endocrine glands	D35.8 Pluriglandular involvement
endocrine- benign	D35 Benign neoplasm of other and unspecified endocrine glands	D35.9 Endocrine gland, unspecified
endocrine- benign	D36 Benign neoplasm of other and unspecified sites	D36 Benign neoplasm of other and unspecified sites
endocrine- benign	D36 Benign neoplasm of other and unspecified sites	D36.0 Lymph nodes
endocrine- benign	D36 Benign neoplasm of other and unspecified sites	D36.1 Peripheral nerves and autonomic nervous system
endocrine- benign	D36 Benign neoplasm of other and unspecified sites	D36.7 Other specified sites
endocrine- benign	D36 Benign neoplasm of other and unspecified sites	D36.9 Benign neoplasm of unspecified site

نئوپلاسم های با رفتار ناشناخته یا نامشخص		
نئوپلاسم های با رفتار ناشناخته یا نامشخص حفره دهان و دستگاه گوارش		
uncertain or unknown behavior neoplasms	D37 Neoplasm of uncertain or unknown behaviour of oral cavity and digestive organs	D37 Neoplasm of uncertain or unknown behaviour of oral cavity and digestive organs
uncertain or unknown behavior neoplasms	D37 Neoplasm of uncertain or unknown behaviour of oral cavity and digestive organs	D37.0 Lip, oral cavity and pharynx
uncertain or unknown behavior neoplasms	D37 Neoplasm of uncertain or unknown behaviour of oral cavity and digestive organs	D37.1 Stomach
uncertain or unknown behavior neoplasms	D37 Neoplasm of uncertain or unknown behaviour of oral cavity and digestive organs	D37.2 Small intestine
uncertain or unknown behavior neoplasms	D37 Neoplasm of uncertain or unknown behaviour of oral cavity and digestive organs	D37.3 Appendix
uncertain or unknown behavior neoplasms	D37 Neoplasm of uncertain or unknown behaviour of oral cavity and digestive organs	D37.4 Colon
uncertain or unknown behavior neoplasms	D37 Neoplasm of uncertain or unknown behaviour of oral cavity and digestive organs	D37.5 Rectum
uncertain or unknown behavior neoplasms	D37 Neoplasm of uncertain or unknown behaviour of oral cavity and digestive organs	D37.6 Liver, gallbladder and bile ducts
uncertain or unknown behavior neoplasms	D37 Neoplasm of uncertain or unknown behaviour of oral cavity and digestive organs	D37.7 Other digestive organs
uncertain or unknown behavior neoplasms	D37 Neoplasm of uncertain or unknown behaviour of oral cavity and digestive organs	D37.9 Digestive organ, unspecified
نئوپلاسم های با رفتار ناشناخته یا نامشخص سیستم تنفسی و ارگان های اینتراتوراسیک		
uncertain or unknown behavior neoplasms	D38 Neoplasm of uncertain or unknown behaviour of middle ear and respiratory and intrathoracic organs	D38 Neoplasm of uncertain or unknown behaviour of middle ear and respiratory and intrathoracic organs
uncertain or unknown behavior neoplasms	D38 Neoplasm of uncertain or unknown behaviour of middle ear and respiratory and intrathoracic organs	D38.0 Larynx

uncertain or unknown behavior neoplasms	D38 Neoplasm of uncertain or unknown behaviour of middle ear and respiratory and intrathoracic organs	D38.1 Trachea, bronchus and lung
uncertain or unknown behavior neoplasms	D38 Neoplasm of uncertain or unknown behaviour of middle ear and respiratory and intrathoracic organs	D38.2 Pleura
uncertain or unknown behavior neoplasms	D38 Neoplasm of uncertain or unknown behaviour of middle ear and respiratory and intrathoracic organs	D38.3 Mediastinum
uncertain or unknown behavior neoplasms	D38 Neoplasm of uncertain or unknown behaviour of middle ear and respiratory and intrathoracic organs	D38.4 Thymus
uncertain or unknown behavior neoplasms	D38 Neoplasm of uncertain or unknown behaviour of middle ear and respiratory and intrathoracic organs	D38.5 Other respiratory organs
uncertain or unknown behavior neoplasms	D38 Neoplasm of uncertain or unknown behaviour of middle ear and respiratory and intrathoracic organs	D38.6 Respiratory organ, unspecified
نئوپلاسم های با رفتار ناشناخته یا نامشخص دستگاه تناسلی زنانه		
uncertain or unknown behavior neoplasms	D39 Neoplasm of uncertain or unknown behaviour of female genital organs	D39 Neoplasm of uncertain or unknown behaviour of female genital organs
uncertain or unknown behavior neoplasms	D39 Neoplasm of uncertain or unknown behaviour of female genital organs	D39.0 Uterus
uncertain or unknown behavior neoplasms	D39 Neoplasm of uncertain or unknown behaviour of female genital organs	D39.1 Ovary
uncertain or unknown behavior neoplasms	D39 Neoplasm of uncertain or unknown behaviour of female genital organs	D39.2 Placenta
uncertain or unknown behavior neoplasms	D39 Neoplasm of uncertain or unknown behaviour of female genital organs	D39.7 Other female genital organs
uncertain or unknown behavior neoplasms	D39 Neoplasm of uncertain or unknown behaviour of female genital organs	D39.9 Female genital organ, unspecified
نئوپلاسم های با رفتار ناشناخته یا نامشخص دستگاه تناسلی مردانه		

uncertain or unknown behavior neoplasms	D40 Neoplasm of uncertain or unknown behaviour of male genital organs	D40 Neoplasm of uncertain or unknown behaviour of male genital organs
uncertain or unknown behavior neoplasms	D40 Neoplasm of uncertain or unknown behaviour of male genital organs	D40.0 Prostate
uncertain or unknown behavior neoplasms	D40 Neoplasm of uncertain or unknown behaviour of male genital organs	D40.1 Testis
uncertain or unknown behavior neoplasms	D40 Neoplasm of uncertain or unknown behaviour of male genital organs	D40.7 Other male genital organs
uncertain or unknown behavior neoplasms	D40 Neoplasm of uncertain or unknown behaviour of male genital organs	D40.9 Male genital organ, unspecified
نئوپلاسم های با رفتار ناشناخته یا نامشخص دستگاه ادراری		
uncertain or unknown behavior neoplasms	D41 Neoplasm of uncertain or unknown behaviour of urinary organs	D41 Neoplasm of uncertain or unknown behaviour of urinary organs
uncertain or unknown behavior neoplasms	D41 Neoplasm of uncertain or unknown behaviour of urinary organs	D41.0 Kidney
uncertain or unknown behavior neoplasms	D41 Neoplasm of uncertain or unknown behaviour of urinary organs	D41.1 Renal pelvis
uncertain or unknown behavior neoplasms	D41 Neoplasm of uncertain or unknown behaviour of urinary organs	D41.2 Ureter
uncertain or unknown behavior neoplasms	D41 Neoplasm of uncertain or unknown behaviour of urinary organs	D41.3 Urethra
uncertain or unknown behavior neoplasms	D41 Neoplasm of uncertain or unknown behaviour of urinary organs	D41.4 Bladder
uncertain or unknown behavior neoplasms	D41 Neoplasm of uncertain or unknown behaviour of urinary organs	D41.7 Other urinary organs
uncertain or unknown behavior neoplasms	D41 Neoplasm of uncertain or unknown behaviour of urinary organs	D41.9 Urinary organ, unspecified
نئوپلاسم های با رفتار ناشناخته یا نامشخص دستگاه عصبی مرکزی		
uncertain or unknown behavior neoplasms	D42 Neoplasm of uncertain or unknown behaviour of meninges	D42 Neoplasm of uncertain or unknown behaviour of meninges
uncertain or unknown behavior neoplasms	D42 Neoplasm of uncertain or unknown behaviour of meninges	D42.0 Cerebral meninges

uncertain or unknown behavior neoplasms	D42 Neoplasm of uncertain or unknown behaviour of meninges	D42.1 Spinal meninges
uncertain or unknown behavior neoplasms	D42 Neoplasm of uncertain or unknown behaviour of meninges	D42.9 Meninges, unspecified
uncertain or unknown behavior neoplasms	D43 Neoplasm of uncertain or unknown behaviour of brain and central nervous system	D43 Neoplasm of uncertain or unknown behaviour of brain and central nervous system
uncertain or unknown behavior neoplasms	D43 Neoplasm of uncertain or unknown behaviour of brain and central nervous system	D43.0 Brain, supratentorial
uncertain or unknown behavior neoplasms	D43 Neoplasm of uncertain or unknown behaviour of brain and central nervous system	D43.1 Brain, infratentorial
uncertain or unknown behavior neoplasms	D43 Neoplasm of uncertain or unknown behaviour of brain and central nervous system	D43.2 Brain, unspecified
uncertain or unknown behavior neoplasms	D43 Neoplasm of uncertain or unknown behaviour of brain and central nervous system	D43.3 Cranial nerves
uncertain or unknown behavior neoplasms	D43 Neoplasm of uncertain or unknown behaviour of brain and central nervous system	D43.4 Spinal cord
uncertain or unknown behavior neoplasms	D43 Neoplasm of uncertain or unknown behaviour of brain and central nervous system	D43.7 Other parts of central nervous system
uncertain or unknown behavior neoplasms	D43 Neoplasm of uncertain or unknown behaviour of brain and central nervous system	D43.9 Central nervous system, unspecified
نوپلاسم های با رفتار ناشناخته یا نامشخص دستگاه اندوکرین		
uncertain or unknown behavior neoplasms	D44 Neoplasm of uncertain or unknown behaviour of endocrine glands	D44 Neoplasm of uncertain or unknown behaviour of endocrine glands
uncertain or unknown behavior neoplasms	D44 Neoplasm of uncertain or unknown behaviour of endocrine glands	D44.0 Thyroid gland
uncertain or unknown behavior neoplasms	D44 Neoplasm of uncertain or unknown behaviour of endocrine glands	D44.1 Adrenal gland

uncertain or unknown behavior neoplasms	D44 Neoplasm of uncertain or unknown behaviour of endocrine glands	D44.2 Parathyroid gland
uncertain or unknown behavior neoplasms	D44 Neoplasm of uncertain or unknown behaviour of endocrine glands	D44.3 Pituitary gland
uncertain or unknown behavior neoplasms	D44 Neoplasm of uncertain or unknown behaviour of endocrine glands	D44.4 Craniopharyngeal duct
uncertain or unknown behavior neoplasms	D44 Neoplasm of uncertain or unknown behaviour of endocrine glands	D44.5 Pineal gland
uncertain or unknown behavior neoplasms	D44 Neoplasm of uncertain or unknown behaviour of endocrine glands	D44.6 Carotid body
uncertain or unknown behavior neoplasms	D44 Neoplasm of uncertain or unknown behaviour of endocrine glands	D44.7 Aortic body and other paraganglia
uncertain or unknown behavior neoplasms	D44 Neoplasm of uncertain or unknown behaviour of endocrine glands	D44.8 Pluriglandular involvement
uncertain or unknown behavior neoplasms	D44 Neoplasm of uncertain or unknown behaviour of endocrine glands	D44.9 Endocrine gland, unspecified
بیماری های با رفتار ناشناخته یا نامشخص سیستم لنفاوی و هماتوپویتیک و بافت های مرتبط		
uncertain or unknown behavior neoplasms	D45 Polycythaemia vera	D45 Polycythaemia vera
uncertain or unknown behavior neoplasms	D46 Myelodysplastic syndromes	D46 Myelodysplastic syndromes
uncertain or unknown behavior neoplasms	D46 Myelodysplastic syndromes	D46.0 Refractory anaemia without ring sideroblasts, so stated
uncertain or unknown behavior neoplasms	D46 Myelodysplastic syndromes	D46.1 Refractory anaemia with ring sideroblasts
uncertain or unknown behavior neoplasms	D46 Myelodysplastic syndromes	D46.2 Refractory anaemia with excess of blasts [RAEB]
uncertain or unknown behavior neoplasms	D46 Myelodysplastic syndromes	D46.4 Refractory anaemia, unspecified
uncertain or unknown behavior neoplasms	D46 Myelodysplastic syndromes	D46.5 Refractory anaemia with multi-lineage dysplasia

uncertain or unknown behavior neoplasms	D46 Myelodysplastic syndromes	D46.6 Myelodysplastic syndrome with isolated del(5q) chromosomal abnormality
uncertain or unknown behavior neoplasms	D46 Myelodysplastic syndromes	D46.7 Other myelodysplastic syndromes
uncertain or unknown behavior neoplasms	D46 Myelodysplastic syndromes	D46.9 Myelodysplastic syndrome, unspecified
uncertain or unknown behavior neoplasms	D47 Other neoplasms of uncertain or unknown behaviour of lymphoid, haematopoietic and related tissue	D47 Other neoplasms of uncertain or unknown behaviour of lymphoid, haematopoietic and related tissue
uncertain or unknown behavior neoplasms	D47 Other neoplasms of uncertain or unknown behaviour of lymphoid, haematopoietic and related tissue	D47.0 Histiocytic and mast cell tumours of uncertain and unknown behaviour
uncertain or unknown behavior neoplasms	D47 Other neoplasms of uncertain or unknown behaviour of lymphoid, haematopoietic and related tissue	D47.1 Chronic myeloproliferative disease
uncertain or unknown behavior neoplasms	D47 Other neoplasms of uncertain or unknown behaviour of lymphoid, haematopoietic and related tissue	D47.2 Monoclonal gammopathy of undetermined significance (MGUS)
uncertain or unknown behavior neoplasms	D47 Other neoplasms of uncertain or unknown behaviour of lymphoid, haematopoietic and related tissue	D47.3 Essential (haemorrhagic) thrombocythaemia
uncertain or unknown behavior neoplasms	D47 Other neoplasms of uncertain or unknown behaviour of lymphoid, haematopoietic and related tissue	D47.4 Osteomyelofibrosis
uncertain or unknown behavior neoplasms	D47 Other neoplasms of uncertain or unknown behaviour of lymphoid, haematopoietic and related tissue	D47.5 Chronic eosinophilic leukaemia [hypereosinophilic syndrome]
uncertain or unknown behavior neoplasms	D47 Other neoplasms of uncertain or unknown behaviour of lymphoid, haematopoietic and related tissue	D47.7 Other specified neoplasms of uncertain or unknown behaviour of lymphoid, haematopoietic and related tissue
uncertain or unknown behavior neoplasms	D47 Other neoplasms of uncertain or unknown behaviour of lymphoid, haematopoietic and related tissue	D47.9 Neoplasm of uncertain or unknown behaviour of lymphoid, haematopoietic and related tissue, unspecified
سایر نئوپلاسم های با رفتار ناشناخته یا نامشخص		
uncertain or unknown behavior neoplasms	D48 Neoplasm of uncertain or unknown behaviour of other and unspecified sites	D48 Neoplasm of uncertain or unknown behaviour of other and unspecified sites

uncertain or unknown behavior neoplasms	D48 Neoplasm of uncertain or unknown behaviour of other and unspecified sites	D48.0 Bone and articular cartilage
uncertain or unknown behavior neoplasms	D48 Neoplasm of uncertain or unknown behaviour of other and unspecified sites	D48.1 Connective and other soft tissue
uncertain or unknown behavior neoplasms	D48 Neoplasm of uncertain or unknown behaviour of other and unspecified sites	D48.2 Peripheral nerves and autonomic nervous system
uncertain or unknown behavior neoplasms	D48 Neoplasm of uncertain or unknown behaviour of other and unspecified sites	D48.3 Retroperitoneum
uncertain or unknown behavior neoplasms	D48 Neoplasm of uncertain or unknown behaviour of other and unspecified sites	D48.4 Peritoneum
uncertain or unknown behavior neoplasms	D48 Neoplasm of uncertain or unknown behaviour of other and unspecified sites	D48.5 Skin
uncertain or unknown behavior neoplasms	D48 Neoplasm of uncertain or unknown behaviour of other and unspecified sites	D48.6 Breast
uncertain or unknown behavior neoplasms	D48 Neoplasm of uncertain or unknown behaviour of other and unspecified sites	D48.7 Other specified sites
uncertain or unknown behavior neoplasms	D48 Neoplasm of uncertain or unknown behaviour of other and unspecified sites	D48.9 Neoplasm of uncertain or unknown behaviour, unspecified

کدهای خدمات آزمایشگاه

کتاب ارزش نسبی

کد ملی	شرح کد	گروه کد
CBC		
802000	آزمایش CBC (هموگلوبین، هماتوکریت، شمارش گلبول قرمز و سفید و پلاکت، اندیس‌های سلولی) و شمارش افتراقی گلبولهای سفید	CBC
الکترولیت		
800460	اندازه‌گیری کمی سدیم خون / سرم / پلاسما	Electrolytes
800465	اندازه‌گیری کمی پتاسیم خون / سرم / پلاسما	Electrolytes
هورمونی		
801440	اندازه‌گیری کمی Follicle stimulating hormone (FSH) سرم / پلاسما یا ادرار	Hormonal
801445	اندازه‌گیری کمی Luteinizing hormone (LH) خون	Hormonal
801455	اندازه‌گیری کمی تستوسترون Testosterone سرم / پلاسما	Hormonal
801456	اندازه‌گیری کمی استرادیول (E2) ادرار	Hormonal
801500	اندازه‌گیری کمی هورمون پاراتیروئید PTH سرم / پلاسما	Hormonal
801505	اندازه‌گیری کمی کلسی تونین Calcitonin سرم / پلاسما	Hormonal
801510	اندازه‌گیری کمی ۲۵-هیدروکسی ویتامین D (25-Hydroxy Vitamin D) سرم / پلاسما	Hormonal
حفظ باروری		
809030	انجماد جنین و تخمک تا سه جنین	fertility preservation
809035	انجماد جنین و تخمک بیش از سه جنین	fertility preservation
809040	انجماد اسپرم	fertility preservation
809080	انجماد بافت بیضه	fertility preservation
809085	ذخیره سازی جنین برای یکسال	fertility preservation
809090	ذخیره سازی اسپرم و SEX به مدت یکسال	fertility preservation

fertility preservation	ذخیره سازی بافت تولید منلی (بیضه و تخمدان)	809095
fertility preservation	ذخیره سازی تخمک برای یکسال	809100
IHC/ FISH/CISH/ Flow		
IHC/ FISH/CISH/ Flow	رنگ آمیزی ایمنولوژی برای هر آنتی بادی ویروس DNA به روش Flow و IMAGE	807115
IHC/ FISH/CISH/ Flow	ایمونوهیستوشیمی (شامل ایمونوپراکسید از بافتی)، هر آنتی بادی	807135
IHC/ FISH/CISH/ Flow	مطالعه ایمونوفلوئورسانس، هر آنتی بادی، روش مستقیم (ایمنو هیستوشیمی)	807140
IHC/ FISH/CISH/ Flow	مطالعه ایمونوفلوئورسانس، هر آنتی بادی، روش غیر مستقیم (ایمنو هیستوشیمی)	807145
IHC/ FISH/CISH/ Flow	بررسی Interphase FISH به ازای هر پروب	810342
IHC/ FISH/CISH/ Flow	بررسی Metaphase FISH به ازای هر پروب	810344
تست های عملکردی کبد		
LFT (Liver function test)	اندازه گیری کمی فعالیت آنزیم ((AST SGOT در سرم / پلاسما	800530
LFT (Liver function test)	اندازه گیری کمی فعالیت آنزیم ((ALT SGPT در سرم / پلاسما	800535
LFT (Liver function test)	اندازه گیری کمی فعالیت آنزیم فسفاتاز قلیایی (ALP) در سرم / پلاسما	800540
LFT (Liver function test)	اندازه گیری کمی بیلروبین سرم / پلاسما (شامل بیلروبین توتال و مستقیم)	800525
LFT (Liver function test)	اندازه گیری کمی فعالیت آنزیم لاکتات دهیدروژناز ((LDH LD در سرم / پلاسما	800555
واکنش دهنده فاز حاد		
Acute phase reactants	اندازه گیری کیفی / نیمه کمی CRP در سرم / پلاسما	802800
Acute phase reactants	اندازه گیری کمی CRP در سرم / پلاسما	802805
Acute phase reactants	اندازه گیری سدیماناسیون گلبولهای قرمز	802030
موتاسیون / ترانسلوکیشن		

mutation/translocation	بررسی یک موتاسیون سوماتیک در نمونه های سرطانی (مواردی همانند JAK2، BRAF و ...) (بررسی فقط یک موتاسیون به تنهایی)	810020
mutation/translocation	بررسی موتاسیون های چندگانه سوماتیک ژن های دخیل در سرطان (بجز NRAS، EGFR، KRAS)	810050
mutation/translocation	بررسی موتاسیون های KRAS	810052
mutation/translocation	بررسی موتاسیون های NRAS	810054
mutation/translocation	بررسی موتاسیون های ALK	810056
mutation/translocation	بررسی موتاسیون های EGFR	810058
mutation/translocation	بررسی موتاسیون با روش کمی	810060
mutation/translocation	بررسی ترانسلوکاسیون در سرطان های خون	810062
mutation/translocation	سایر موارد گروه سه (بررسی بیش از یک واریانت سوماتیک (همانند موتاسیون ژن های سرطانی) یا ترانسلوکاسیون در سرطان های خون و یا آزمایشاتی که از طریق PCR کمی انجام می شود)	810064
mutation/translocation	جهش شناخته شده قبلی در خانواده موسوم به familial mutation Known برای کلیه بیماریها (زمانی که قبلا موتاسیون مسبب بیماری در سایر اعضا و نزدیکان یک خانواده شناسایی شده باشد)	810086
mutation/translocation	سایر موارد گروه چهار (بررسی یک موتاسیون نقطه ای به صورت گلوبال (خانواده با فرزند و یا بدون فرزند)	810088
mutation/translocation	بررسی موتاسیون های کمپلکس ولی شناخته شده همانند مواردی که واژگونی یا حذف های خاص و بزرگ دارند	810110
mutation/translocation	استفاده از micro array برای تشخیص بیماری ها	810224
mutation/translocation	بررسی ژن APC در پولیپوزی وراثتی	810226
mutation/translocation	بررسی ژن RB1 در رتینوبلاستوما	810264

mutation/translocation	بررسی ۲۶ تا ۵۰ اگزون	810268
mutation/translocation	سایر موارد گروه ۱۰ (بررسی ۲۶ تا ۵۰ اگزون)	810270
mutation/translocation	بررسی همزمان ژنهای BRCA1 و BRCA2 در سرطان پستان وراثتی	810280
mutation/translocation	بررسی بیش از ۵۰ اگزون با روش تعیین توالی	810282
mutation/translocation	بررسی ۱ تا ۲۰ ژن به صورت یک پانل توسط روش های NGS	810300
mutation/translocation	بررسی ۲۱ تا ۵۰ ژن توسط روش های NGS	810302
mutation/translocation	بررسی ۵۱ تا ۲۰۰ ژن توسط روش های NGS	810304
mutation/translocation	بررسی بیش از ۲۰۰ ژن در یک پانل توسط روش های NGS (شامل اگزوم)	810306
mutation/translocation	بررسی بیش از ۲۰۰ ژن در یک پانل توسط روش های NGS (شامل اگزوم)، نفر دوم (مقایسه ای)	810308
mutation/translocation	بررسی بیش از ۲۰۰ ژن در یک پانل توسط روش های NGS (شامل اگزوم)، نفر سوم (مقایسه ای)	810310
پاتولوژی / سیتولوژی		
pathology/ cytology	پذیرش نمونه های سیتوپاتولوژی شامل ثبت و دریافت نمونه و گزارش و نگهداری آن	807000
pathology/ cytology	تعرفه گلوبال تشخیصی زود هنگام سرطان دهانه رحم (پاپ اسمیر HPV)	807025
pathology/ cytology	سیتوپاتولوژی، اسمیرها، گردن رحم یا واژینال، تا ۳ اسمیر همراه با بررسی دقیق هورمونی (نظیر Index Estrogenic Maturation و Karyopynotic Index)	807026
pathology/ cytology	Pap Liquid Based Smear	807027
pathology/ cytology	سیتوپاتولوژی نمونه ادرار	807035
pathology/ cytology	بررسی میکروسکوپی و گزارش (FNA)	807045
pathology/ cytology	بررسی میکروسکوپی آسپیراسیون مغز استخوان و گزارش آن	807050

pathology/ cytology	بررسی میکروسکوپی نمونه های بیوپسی و آسپیراسیون مغز استخوان (با یا بدون سل بلاک) و گزارش آن	807055
pathology/ cytology	مشاوره و گزارش لام هایی که در جای دیگری تهیه شده اند	807120
pathology/ cytology	مشاوره و گزارش مواردی که نیاز به تهیه لام دارند	807125
pathology/ cytology	فروزن سگشن و مشاوره در اتاق عمل	807130
pathology/ cytology	سطح ۳- آسیب شناسی تشریحی، بررسی ظاهری بافت ریزینی (میکروسکوپی) شامل: آپاندیس	807184
pathology/ cytology	سطح ۳- آسیب شناسی تشریحی، بررسی ظاهری بافت ریزینی (میکروسکوپی) شامل: غضروف، تراشیدن	807189
pathology/ cytology	سطح ۳- آسیب شناسی تشریحی، بررسی ظاهری بافت ریزینی (میکروسکوپی) شامل: کلسته آتوما	807190
pathology/ cytology	سطح ۳- آسیب شناسی تشریحی، بررسی ظاهری بافت ریزینی (میکروسکوپی) شامل: ملتحمه، بیوپسی	807191
pathology/ cytology	سطح ۳- آسیب شناسی تشریحی، بررسی ظاهری بافت ریزینی (میکروسکوپی) شامل: قرنیه	807192
pathology/ cytology	سطح ۳- آسیب شناسی تشریحی، بررسی ظاهری بافت ریزینی (میکروسکوپی) شامل: فمور، به جز شکستگی	807194
pathology/ cytology	سطح ۳- آسیب شناسی تشریحی، بررسی ظاهری بافت ریزینی (میکروسکوپی) شامل: کیسه صفرا	807197
pathology/ cytology	سطح ۳- آسیب شناسی تشریحی، بررسی ظاهری بافت ریزینی (میکروسکوپی) شامل: تاندون/تاندون شیت(غلاف)	807209
pathology/ cytology	سطح ۳- آسیب شناسی تشریحی، بررسی ظاهری بافت ریزینی (میکروسکوپی) شامل: زائده بیضه	807210
pathology/ cytology	سطح ۳- آسیب شناسی تشریحی، بررسی ظاهری بافت ریزینی (میکروسکوپی) شامل: لوزه و/یا آدنوئید	807212

pathology/ cytology	سطح ۳- آسیب شناسی تشریحی، بررسی ظاهری بافت ریزینی (میکروسکوپی) شامل: شریان، بیوپسی	807217
pathology/ cytology	سطح ۳- آسیب شناسی تشریحی، بررسی ظاهری بافت ریزینی (میکروسکوپی) شامل: انتهاها، آمپوتاسیون، ترماتیک	807219
pathology/ cytology	سطح ۳- آسیب شناسی تشریحی، بررسی ظاهری بافت ریزینی (میکروسکوپی) شامل: لیومیوم، میومکتومی رحمی-بدون رحم	807220
pathology/ cytology	سطح ۴- آسیب شناسی تشریحی، بررسی ظاهری بافت و ریزینی (میکروسکوپی) شامل: پستان، بیوپسی	807230
pathology/ cytology	سطح ۴- آسیب شناسی تشریحی، بررسی ظاهری بافت و ریزینی (میکروسکوپی) شامل: برونش، بیوپسی	807232
pathology/ cytology	سطح ۴- آسیب شناسی تشریحی، بررسی ظاهری بافت و ریزینی (میکروسکوپی) شامل: سرویکس، بیوپسی	807233
pathology/ cytology	سطح ۴- آسیب شناسی تشریحی، بررسی ظاهری بافت و ریزینی (میکروسکوپی) شامل: کولون، بیوپسی	807234
pathology/ cytology	سطح ۴- آسیب شناسی تشریحی، بررسی ظاهری بافت و ریزینی (میکروسکوپی) شامل: دئودونوم، بیوپسی	807235
pathology/ cytology	سطح ۴- آسیب شناسی تشریحی، بررسی ظاهری بافت و ریزینی (میکروسکوپی) شامل: آندوسرویکس، کورناژ/بیوپسی	807236
pathology/ cytology	سطح ۴- آسیب شناسی تشریحی، بررسی ظاهری بافت و ریزینی (میکروسکوپی) شامل: آندومتر، کورناژ/بیوپسی	807237
pathology/ cytology	سطح ۴- آسیب شناسی تشریحی، بررسی ظاهری بافت و ریزینی (میکروسکوپی) شامل: مری، بیوپسی	807238
pathology/ cytology	سطح ۴- آسیب شناسی تشریحی، بررسی ظاهری بافت و ریزینی (میکروسکوپی) شامل: لوله فالوپ، حاملگی نابجا و یا تشخیصی	807239
pathology/ cytology	سطح ۴- آسیب شناسی تشریحی، بررسی ظاهری بافت و ریزینی (میکروسکوپی) شامل: سرفمور، شکستگی	807240

pathology/ cytology	سطح ۴- آسیب شناسی تشریحی، بررسی ظاهری بافت و ریزینی (میکروسکوپی) شامل: انگشتان دست /با، آمیوناسیون، غیر تروماتیک	807241
pathology/ cytology	سطح ۴- آسیب شناسی تشریحی، بررسی ظاهری بافت و ریزینی (میکروسکوپی) شامل: لثه /مخاط دهان، بیوپسی	807242
pathology/ cytology	سطح ۴- آسیب شناسی تشریحی، بررسی ظاهری بافت و ریزینی (میکروسکوپی) شامل: دریچه قلب	807243
pathology/ cytology	سطح ۴- آسیب شناسی تشریحی، بررسی ظاهری بافت و ریزینی (میکروسکوپی) شامل: مفصل، رزکسیون	807244
pathology/ cytology	سطح ۴- آسیب شناسی تشریحی، بررسی ظاهری بافت و ریزینی (میکروسکوپی) شامل: حنجره، بیوپسی	807245
pathology/ cytology	سطح ۴- آسیب شناسی تشریحی، بررسی ظاهری بافت و ریزینی (میکروسکوپی) شامل: لب، بیوپسی /رزکسیون گوه ای (وج)	807246
pathology/ cytology	سطح ۴- آسیب شناسی تشریحی، بررسی ظاهری بافت و ریزینی (میکروسکوپی) شامل: ریه، بیوپسی ترانس برونشال	807247
pathology/ cytology	سطح ۴- آسیب شناسی تشریحی، بررسی ظاهری بافت و ریزینی (میکروسکوپی) شامل: مخاط بینی، بیوپسی	807248
pathology/ cytology	سطح ۴- آسیب شناسی تشریحی، بررسی ظاهری بافت و ریزینی (میکروسکوپی) شامل: نازوفارنکس /اوروفارنکس، بیوپسی	807249
pathology/ cytology	سطح ۴- آسیب شناسی تشریحی، بررسی ظاهری بافت و ریزینی (میکروسکوپی) شامل: ادنتوز تیک / دنتال سیست	807250
pathology/ cytology	سطح ۴- آسیب شناسی تشریحی، بررسی ظاهری بافت و ریزینی (میکروسکوپی) شامل: امتنوم (چادرینه)، بیوپسی	807251
pathology/ cytology	سطح ۴- آسیب شناسی تشریحی، بررسی ظاهری بافت و ریزینی (میکروسکوپی) شامل: تخمدان، بیوپسی /رزکسیون گوه ای (وج)	807253
pathology/ cytology	سطح ۴- آسیب شناسی تشریحی، بررسی ظاهری بافت و ریزینی (میکروسکوپی) شامل: غده پاراتیروئید	807254

pathology/ cytology	سطح ۴- آسیب شناسی تشریحی، بررسی ظاهری بافت و ریزبینی (میکروسکوپی) شامل: پریتوان (صفاق)، بیوپسی	807255
pathology/ cytology	سطح ۴- آسیب شناسی تشریحی، بررسی ظاهری بافت و ریزبینی (میکروسکوپی) شامل: نومور هیپوفیز	807256
pathology/ cytology	سطح ۴- آسیب شناسی تشریحی، بررسی ظاهری بافت و ریزبینی (میکروسکوپی) شامل: پلور / پریکارد - بیوپسی / بافت	807257
pathology/ cytology	سطح ۴- آسیب شناسی تشریحی، بررسی ظاهری بافت و ریزبینی (میکروسکوپی) شامل: پولیپ، سرویکال / آندومتر یال	807258
pathology/ cytology	سطح ۴- آسیب شناسی تشریحی، بررسی ظاهری بافت و ریزبینی (میکروسکوپی) شامل: پو لیپ، معده / روده کوچک	807259
pathology/ cytology	سطح ۴- آسیب شناسی تشریحی، بررسی ظاهری بافت و ریزبینی (میکروسکوپی) شامل: پروستات، بیوپسی سوزنی	807260
pathology/ cytology	سطح ۴- آسیب شناسی تشریحی، بررسی ظاهری بافت و ریزبینی (میکروسکوپی) شامل: پروستات، تی یو آر (TUR)	807261
pathology/ cytology	سطح ۴- آسیب شناسی تشریحی، بررسی ظاهری بافت و ریزبینی (میکروسکوپی) شامل: غده بزاقی، بیوپسی	807262
pathology/ cytology	سطح ۴- آسیب شناسی تشریحی، بررسی ظاهری بافت و ریزبینی (میکروسکوپی) شامل: سینوس، پارانا زال بیوپسی	807263
pathology/ cytology	سطح ۴- آسیب شناسی تشریحی، بررسی ظاهری بافت و ریزبینی (میکروسکوپی) شامل: روده کوچک، بیوپسی	807264
pathology/ cytology	سطح ۴- آسیب شناسی تشریحی، بررسی ظاهری بافت و ریزبینی (میکروسکوپی) شامل: طحال	807266
pathology/ cytology	سطح ۴- آسیب شناسی تشریحی، بررسی ظاهری بافت و ریزبینی (میکروسکوپی) شامل: معده، بیوپسی	807267
pathology/ cytology	سطح ۴- آسیب شناسی تشریحی، بررسی ظاهری بافت و ریزبینی (میکروسکوپی) شامل: سینوویوم	807268

pathology/ cytology	سطح ۴- آسیب شناسی تشریحی، بررسی ظاهری بافت و ریزبینی (میکروسکوپی) شامل: زبان، بیوپسی	807271
pathology/ cytology	سطح ۴- آسیب شناسی تشریحی، بررسی ظاهری بافت و ریزبینی (میکروسکوپی) شامل: لوزه، بیوپسی	807272
pathology/ cytology	سطح ۴- آسیب شناسی تشریحی، بررسی ظاهری بافت و ریزبینی (میکروسکوپی) شامل: نای (تراشه)، بیوپسی	807273
pathology/ cytology	سطح ۴- آسیب شناسی تشریحی، بررسی ظاهری بافت و ریزبینی (میکروسکوپی) شامل: حالب، بیوپسی	807274
pathology/ cytology	سطح ۴- آسیب شناسی تشریحی، بررسی ظاهری بافت و ریزبینی (میکروسکوپی) شامل: اورترا (مجرای ادرار)، بیوپسی	807275
pathology/ cytology	سطح ۴- آسیب شناسی تشریحی، بررسی ظاهری بافت و ریزبینی (میکروسکوپی) شامل: مثانه، بیوپسی	807276
pathology/ cytology	سطح ۴- آسیب شناسی تشریحی، بررسی ظاهری بافت و ریزبینی (میکروسکوپی) شامل: واژن، بیوپسی	807277
pathology/ cytology	سطح ۴- آسیب شناسی تشریحی، بررسی ظاهری بافت و ریزبینی (میکروسکوپی) شامل: وولوا/ لایبا، بیوپسی	807278
pathology/ cytology	سطح ۴- آسیب شناسی تشریحی، بررسی ظاهری بافت و ریزبینی (میکروسکوپی) شامل: چشم، انوکلیشن	807279
pathology/ cytology	سطح ۴- آسیب شناسی تشریحی، بررسی ظاهری بافت و ریزبینی (میکروسکوپی) شامل: ریه، بیوپسی گوه ای (وج)	807280
pathology/ cytology	سطح ۴- آسیب شناسی تشریحی، بررسی ظاهری بافت و ریزبینی (میکروسکوپی) شامل: میوکارده، بیوپسی	807281
pathology/ cytology	سطح ۴- آسیب شناسی تشریحی، بررسی ظاهری بافت و ریزبینی (میکروسکوپی) شامل: نومور ادونتوزیک	807282
pathology/ cytology	سطح ۴- آسیب شناسی تشریحی، بررسی ظاهری بافت و ریزبینی (میکروسکوپی) شامل: تخمدان یا یا بدون لوله، نئوپلاستیک	807283

pathology/ cytology	سطح ۴- آسیب شناسی تشریحی، بررسی ظاهری بافت و ریزبینی (میکروسکوپی) شامل: پانکراس بیوپسی	807284
pathology/ cytology	سطح ۴- آسیب شناسی تشریحی، بررسی ظاهری بافت و ریزبینی (میکروسکوپی) شامل: پروستات، به جز رزکسیون رادیکال	807286
pathology/ cytology	سطح ۴- آسیب شناسی تشریحی، بررسی ظاهری بافت و ریزبینی (میکروسکوپی) شامل: غده بزاقی	807287
pathology/ cytology	سطح ۴- آسیب شناسی تشریحی، بررسی ظاهری بافت و ریزبینی (میکروسکوپی) شامل: توده بافت نرم (به جز لیپوم) - بیوپسی / (اکسیژن) برداشتن ساده	807289
pathology/ cytology	سطح ۴- آسیب شناسی تشریحی، بررسی ظاهری بافت و ریزبینی (میکروسکوپی) شامل: تیروئید، توتال / لوب	807290
pathology/ cytology	سطح ۴- آسیب شناسی تشریحی، بررسی ظاهری بافت و ریزبینی (میکروسکوپی) شامل: حالب، رزکسیون	807291
pathology/ cytology	سطح ۴- آسیب شناسی تشریحی، بررسی ظاهری بافت و ریزبینی (میکروسکوپی) شامل: مثانه، تی.یو.آر (TUR)	807292
pathology/ cytology	سطح ۵- آسیب شناسی تشریحی، بررسی ظاهری بافت و ریزبینی (میکروسکوپی) شامل: کلیه، بیوپسی	807295
pathology/ cytology	سطح ۵- آسیب شناسی تشریحی، بررسی ظاهری بافت و ریزبینی (میکروسکوپی) شامل: لنف نود، بیوپسی	807296
pathology/ cytology	سطح ۵- آسیب شناسی تشریحی، بررسی ظاهری بافت و ریزبینی (میکروسکوپی) شامل: پوست	807299
pathology/ cytology	سطح ۵- آسیب شناسی تشریحی، بررسی ظاهری بافت و ریزبینی (میکروسکوپی) شامل: استخوان، بیوپسی یا کورتاژ	807300
pathology/ cytology	سطح ۵- آسیب شناسی تشریحی، بررسی ظاهری بافت و ریزبینی (میکروسکوپی) شامل: مغز، بیوپسی	807301
pathology/ cytology	سطح ۵- آسیب شناسی تشریحی، بررسی ظاهری بافت و ریزبینی (میکروسکوپی) شامل: مغز/مننژ، رزکسیون تومور	807302

pathology/ cytology	سطح ۵- آسیب شناسی تشریحی، بررسی ظاهری بافت و ریزینی (میکروسکوپی) شامل: پستان، ماستگنومی-پارشیاال/ساده	807303
pathology/ cytology	سطح ۵- آسیب شناسی تشریحی، بررسی ظاهری بافت و ریزینی (میکروسکوپی) شامل: سرویکس، کونیزاسیون(برداشتن مخاطی)	807304
pathology/ cytology	سطح ۵- آسیب شناسی تشریحی، بررسی ظاهری بافت و ریزینی (میکروسکوپی) شامل: انتهاها، آپوتاسیون، غیر تروماتیک	807305
pathology/ cytology	سطح ۵- آسیب شناسی تشریحی، بررسی ظاهری بافت و ریزینی (میکروسکوپی) شامل: کبد، بیوپسی-سوزنی/گوه ای(وج)	807306
pathology/ cytology	سطح ۵- آسیب شناسی تشریحی، بررسی ظاهری بافت و ریزینی (میکروسکوپی) شامل: مدیاستن، توده ای	807307
pathology/ cytology	سطح ۶- آسیب شناسی تشریحی، بررسی ظاهری بافت و ریزینی (میکروسکوپی) شامل: آدرنال، رزکسیون	807310
pathology/ cytology	سطح ۶- آسیب شناسی تشریحی، بررسی ظاهری بافت و ریزینی (میکروسکوپی) شامل: کلیه، نفروکتومی توتال/پارشیاال	807312
pathology/ cytology	سطح ۶- آسیب شناسی تشریحی، بررسی ظاهری بافت و ریزینی (میکروسکوپی) شامل: حنجره، پارشیاال/توتال رزکسیون	807313
pathology/ cytology	سطح ۶- آسیب شناسی تشریحی، بررسی ظاهری بافت و ریزینی (میکروسکوپی) شامل: کبد، رزکسیون پارشیاال	807314
pathology/ cytology	سطح ۶- آسیب شناسی تشریحی، بررسی ظاهری بافت و ریزینی (میکروسکوپی) شامل: لنف نود، رزکسیون رژیونال	807315
pathology/ cytology	سطح ۶- آسیب شناسی تشریحی، بررسی ظاهری بافت و ریزینی (میکروسکوپی) شامل: رزکسیون استخوان	807317
pathology/ cytology	سطح ۶- آسیب شناسی تشریحی، بررسی ظاهری بافت و ریزینی (میکروسکوپی) شامل: پستان، ماستگنومی، به همراه عقده های لنفاوی ناحیه	807318
pathology/ cytology	سطح ۶- آسیب شناسی تشریحی، بررسی ظاهری بافت و ریزینی (میکروسکوپی) شامل: کولون، رزکسیون سگمنتال به علت تومور	807319

pathology/ cytology	سطح ۶- آسیب شناسی تشریحی، بررسی ظاهری بافت و ریزبینی (میکروسکوپی) شامل: کولون، رزکسیون توتال	807320
pathology/ cytology	سطح ۶- آسیب شناسی تشریحی، بررسی ظاهری بافت و ریزبینی (میکروسکوپی) شامل: مری، رزکسیون پارشیال/توتال	807321
pathology/ cytology	سطح ۶- آسیب شناسی تشریحی، بررسی ظاهری بافت و ریزبینی (میکروسکوپی) شامل: حلق، رزکسیون پارشیال/توتال به همراه عقده های لنفاوی ناحیه	807324
pathology/ cytology	سطح ۶- آسیب شناسی تشریحی، بررسی ظاهری بافت و ریزبینی (میکروسکوپی) شامل: ریه، رزکسیون توتال/لوب/سگمنت	807325
pathology/ cytology	سطح ۶- آسیب شناسی تشریحی، بررسی ظاهری بافت و ریزبینی (میکروسکوپی) شامل: پانکراس، رزکسیون توتال/ساب توتال	807326
pathology/ cytology	سطح ۶- آسیب شناسی تشریحی، بررسی ظاهری بافت و ریزبینی (میکروسکوپی) شامل: پروستات، رزکسیون رادیکال	807327
pathology/ cytology	سطح ۶- آسیب شناسی تشریحی، بررسی ظاهری بافت و ریزبینی (میکروسکوپی) شامل: روده باریک، رزکسیون به علت تومور	807328
pathology/ cytology	سطح ۶- آسیب شناسی تشریحی، بررسی ظاهری بافت و ریزبینی (میکروسکوپی) شامل: تومور بافت نرم، رزکسیون به علت تومور	807329
pathology/ cytology	سطح ۶- آسیب شناسی تشریحی، بررسی ظاهری بافت و ریزبینی (میکروسکوپی) شامل: معده، رزکسیون ساب توتال	807330
pathology/ cytology	سطح ۶- آسیب شناسی تشریحی، بررسی ظاهری بافت و ریزبینی (میکروسکوپی) شامل: بیضه، تومور	807331
pathology/ cytology	سطح ۶- آسیب شناسی تشریحی، بررسی ظاهری بافت و ریزبینی (میکروسکوپی) شامل: زبان/لوزه- رزکسیون به علت تومور	807332
pathology/ cytology	سطح ۶- آسیب شناسی تشریحی، بررسی ظاهری بافت و ریزبینی (میکروسکوپی) شامل: مثانه، رزکسیون پارشیال/توتال	807333
pathology/ cytology	سطح ۶- آسیب شناسی تشریحی، بررسی ظاهری بافت و ریزبینی (میکروسکوپی) شامل: رحم، با یا بدون لوله و تخمدانها	807334

pathology/ cytology	سطح ۶- آسیب شناسی تشریحی، بررسی ظاهری بافت و ریزبینی (میکروسکوپی) شامل: وولوا، رزکسیون توتال /ساب توتال	807335
pathology/ cytology	سطح ۶- آسیب شناسی تشریحی، بررسی ظاهری بافت و ریزبینی (میکروسکوپی) شامل: عضله، بیوپسی	807339
pathology/ cytology	سطح ۶- آسیب شناسی تشریحی، بررسی ظاهری بافت و ریزبینی (میکروسکوپی) شامل: عصب، بیوپسی تشخیص مدیکال	807341
pathology/ cytology	سطح ۶- آسیب شناسی تشریحی، بررسی ظاهری بافت و ریزبینی (میکروسکوپی) شامل: حلق، رزکسیون پارشیال /توتال به همراه عقده های لنفاوی ناحیه	807324
pathology/ cytology	سطح ۶- آسیب شناسی تشریحی، بررسی ظاهری بافت و ریزبینی (میکروسکوپی) شامل: ریه، رزکسیون توتال /لوب /سگمنت	807325
pathology/ cytology	سطح ۶- آسیب شناسی تشریحی، بررسی ظاهری بافت و ریزبینی (میکروسکوپی) شامل: پانکراس، رزکسیون توتال /ساب توتال	807326
pathology/ cytology	سطح ۶- آسیب شناسی تشریحی، بررسی ظاهری بافت و ریزبینی (میکروسکوپی) شامل: پروستات، رزکسیون رادیکال	807327
pathology/ cytology	سطح ۶- آسیب شناسی تشریحی، بررسی ظاهری بافت و ریزبینی (میکروسکوپی) شامل: روده باریک، رزکسیون به علت تومور	807328
pathology/ cytology	سطح ۶- آسیب شناسی تشریحی، بررسی ظاهری بافت و ریزبینی (میکروسکوپی) شامل: تومور بافت نرم، رزکسیون به علت تومور	807329
pathology/ cytology	سطح ۶- آسیب شناسی تشریحی، بررسی ظاهری بافت و ریزبینی (میکروسکوپی) شامل: معده، رزکسیون ساب توتال	807330
pathology/ cytology	سطح ۶- آسیب شناسی تشریحی، بررسی ظاهری بافت و ریزبینی (میکروسکوپی) شامل: بیضه، تومور	807331
pathology/ cytology	سطح ۶- آسیب شناسی تشریحی، بررسی ظاهری بافت و ریزبینی (میکروسکوپی) شامل: زبان /لوزه- رزکسیون به علت تومور	807332
pathology/ cytology	سطح ۶- آسیب شناسی تشریحی، بررسی ظاهری بافت و ریزبینی (میکروسکوپی) شامل: مثانه، رزکسیون پارشیال /توتال	807333

pathology/ cytology	سطح ۶- آسیب شناسی تشریحی، بررسی ظاهری بافت و ریزینی (میکروسکوپی) شامل: رحم، با یا بدون لوله و تخمدانها	807334
pathology/ cytology	سطح ۶- آسیب شناسی تشریحی، بررسی ظاهری بافت و ریزینی (میکروسکوپی) شامل: وولوا، رزگیون توتال/ ساب توتال	807335
pathology/ cytology	سطح ۶- آسیب شناسی تشریحی، بررسی ظاهری بافت و ریزینی (میکروسکوپی) شامل: عضله، بیوپسی	807339
pathology/ cytology	سطح ۶- آسیب شناسی تشریحی، بررسی ظاهری بافت و ریزینی (میکروسکوپی) شامل: عصب، بیوپسی تشخیص مدیکال	807341
تست های عملکردی کلیه		
RFT (Renal function test)	اندازه گیری کمی اوره خون/ سرم/ پلاسما	800415
RFT (Renal function test)	اندازه گیری کمی کراتینین خون/ سرم/ پلاسما	800420
سرولوژی		
serology	اندازه گیری کمی بتا-۲- میکروگلوبولین (Beta-2-Microglobulin) سرم یا ادرار	802925
serology	آزمایش تعیین آنتی بادی EBV (IgG)	803120
serology	آزمایش تعیین آنتی بادی EBV (IgM)	803121
serology	آزمایش تعیین آنتی بادی تیروگلوبولین	803155
serology	آزمایش آنتی ژن P24 و آنتی بادی HIV	803185
serology	آزمایش آنتی بادی HIV	803186
serology	آزمایش آنتی ژن HIV- P24	803190
serology	آزمایش آنتی بادی Anti-HBc (IgM)	803195
serology	آزمایش آنتی بادی Anti-HAV Total	803200
serology	آزمایش HBsAg	803205
serology	آزمایش HBeAg	803210

serology	آزمایش آنتی بادی Anti-Hbe	803215
serology	آزمایش سنجش آنتی بادی Anti-HBs	803220
serology	آزمایش آنتی بادی Total Anti-HBc	803225
serology	تست تأییدی HIV یا HCV به روش تأییدی استاندارد	803235
تست های عملکردی تیروئید		
TFT (Thyroid function test)	اندازه گیری کمی T3 سرم / پلاسما	801400
TFT (Thyroid function test)	اندازه گیری کمی T4 سرم / پلاسما	801405
TFT (Thyroid function test)	اندازه گیری کمی T3 Uptake (T3RU) سرم / پلاسما	801410
TFT (Thyroid function test)	اندازه گیری کمی Thyroid Stimulating Hormone (TSH) سرم / پلاسما	801415
TFT (Thyroid function test)	اندازه گیری کمی FreeT3 سرم / پلاسما	801420
TFT (Thyroid function test)	اندازه گیری کمی FreeT4 سرم / پلاسما	801425
TFT (Thyroid function test)	اندازه گیری کمی Thyrotropin-Releasing Hormone (TRH) سرم / پلاسما	801430
TFT (Thyroid function test)	اندازه گیری کمی Thyroglobulin سرم / پلاسما	801435
ترانسفیوژن		
transfusion	آزمایش تعیین گروه خون ABO,Rh,Du	802500
transfusion	آزمایش کراس ماچ استاندارد	802515
transfusion	آزمایش کراس ماچ به روش فلوسایتمتری	802520
transfusion	FFP شامل آماده سازی (گرم کردن) هر واحد	802550
transfusion	کلبول قرمز متراکم	802652
transfusion	پلاکت رندم	802654
transfusion	پلاسما FFP	802656

transfusion	گلبول قرمز شسته شده	802676
transfusion	گلبول قرمز با حذف لکوسیت	802660
transfusion	پولک بلاکت با حذف لکوسیت	802662
transfusion	اشعه دادن فرآورده های خونی	802664
transfusion	تزریق خون یا فرآورده های خون به هر روش در اطفال و نوزادان هر بار	302340
transfusion	تزریق خون یا فرآورده های خون به هر روش در بالغین به ازای هر واحد	302355
تومور مارکرها		
tumormarkers	تومور مارکری که به روش کمی لومینسانس، الکتروکمی لومینسانس و ELFA اندازه گیری می شوند	801800
tumormarkers	اندازه گیری کمی (Carcinoembryonic Antigen) CEA در سرم / پلاسما	801805
tumormarkers	اندازه گیری کمی (Carcinoembryonic Antigen) CEA در مایعات بدن	801806
tumormarkers	اندازه گیری کمی آلفا فتوپروتئین در سرم / پلاسما	801810
tumormarkers	اندازه گیری کمی PSA در سرم / پلاسما	801820
tumormarkers	اندازه گیری کمی Free PSA در سرم / پلاسما	801825
tumormarkers	اندازه گیری کمی Sex Hormon Binding Globolin (SHBG) در سرم / پلاسما	801830
tumormarkers	اندازه گیری کمی CA 19-9 در سرم / پلاسما و مایعات بدن	801835
tumormarkers	اندازه گیری کمی CA 15-3 در سرم / پلاسما و مایعات بدن	801840
tumormarkers	اندازه گیری کمی CA 125 در سرم / پلاسما و مایعات بدن	801845
tumormarkers	تومور مارکری درج نشده دیگر	801850
tumormarkers	اندازه گیری کمی Cyfra 21-1 در سرم	801855
tumormarkers	آنتی بادی (Anti NSE (Neuron-Specific Enolase)	801856
tumormarkers	آزمایش Chromogranin A به روش الیزا	801857
بررسی ادرار		

U/A (urine analysis)	<p>آزمایش کامل ادرار با استفاده از نوار ادراری یا قرص‌های دارویی برای تعیین بیلبروبین، قند، هموگلوبین، کتون‌ها، لوکوسیت‌ها، نیتريت، PH، وزن مخصوص، اوروبیلینوژن و غیره به صورت ماکروسکوپی یا بدون استفاده از دستگاه خودکار شامل گزارش ویژگی‌های ماکروسکوپی و تجسس میکروسکوپی</p>	800200
----------------------	--	--------

کدهای خدمات پزشکی هسته ای

کتاب ارزش نسبی

کد ملی	شرح کد	گروه کد	سرگروه کد
تشخیصی			
704845	اسکن استخوان با Spect	تشخیصی - bone SPECT	تشخیصی - SPECT
705080	اسکن به روش اسپکت	تشخیصی - SPECT	تشخیصی - SPECT
705085	اسکن به روش اسپکت CT (با یا بدون attenuation correction) به مبلغ مبنا اضافه می شود	تشخیصی - SPECT CT	تشخیصی - SPECT
705015	اسکن با اگونیسست گیرنده سوماتواستاتین (مثل اوکترونااید)	تشخیصی - اوکترونااید	تشخیصی - اوکترونااید
704685	اسکن تمام بدن با تالیوم (MIBI)	تشخیصی - تالیوم اسکن / MIBI	تشخیصی - تالیوم اسکن / MIBI
704700	اسکن گالیوم (منطقه محدود)	تشخیصی - گالیوم اسکن	تشخیصی - گالیوم اسکن
704600	جذب ید تیروئید	تشخیصی - ید - تیروئید	تشخیصی - ید
704605	اسکن تیروئید با ید ۱۳۱	تشخیصی - ید - تیروئید	تشخیصی - ید
704610	اسکن تمام بدن با ید رادیواکتیو	تشخیصی - ید - تمام بدن	تشخیصی - ید
704855	اسکن استخوان Planar تمام بدن، اسکلتی عضلانی (Whole Body Bone Scan)	تشخیصی - اسکن استخوان	تشخیصی - سایر
704850	اسکن استخوان planar با هر نوع رادیودارو (منطقه محدود مانند جمجمه، لگن و غیره)	تشخیصی - اسکن استخوان	تشخیصی - سایر
704690	اسکن پارائیروئید با هر نوع رادیودارو	تشخیصی - سایر - رادیودارو	تشخیصی - سایر
704695	لوکالیزاسیون رادیو داروها یا توزیع رادیو دارو در تومور (تصویربرداری از منطقه محدود از جمله اسکن پستان با MIBI)	تشخیصی - سایر - رادیودارو	تشخیصی - سایر
704705	اسکن قشر آدرنال	تشخیصی - سایر - اسکن	تشخیصی - سایر

704720	اسکن پس از تحریک تیروئید (بدون احتساب TSH)	تشخیص - سایر - اسکن تیروئید	تشخیص - سایر
704725	اسکن تیروئید با تکنسیوم	تشخیص - سایر - اسکن تیروئید	تشخیص - سایر
704730	اسکن تیروئید با نالیوم یا MIBI	تشخیص - سایر - اسکن تیروئید	تشخیص - سایر
704735	اسکن مغز استخوان - لنفوم (body whole)	تشخیص - اسکن مغز استخوان	تشخیص - سایر
704740	اسکن مغز استخوان (limited)	تشخیص - اسکن مغز استخوان	تشخیص - سایر
704745	اسکن مغز استخوان (multiple)	تشخیص - اسکن مغز استخوان	تشخیص - سایر
704840	اسکن از غدد بزاقی	تشخیص - سایر - اسکن	تشخیص - سایر
704970	اسکن بخشی مرکزی آدرنال و یا تمام بدن برای تعیین محل فتوگروموسیتوم یا سایر تومورهای نورواکتودرمال یا MIBG	تشخیص - سایر - اسکن	تشخیص - سایر
704980	اسکن با منوکلنال آنتی بادی نشان دار شده برای تشخیص تومورها و عقونتها	تشخیص - سایر - اسکن	تشخیص - سایر
704985	اسکن برای بررسی و لکالیزاسیون تومورهای فعال (بررسی تمام بدن در چند مرحله متلا با گالیم)	تشخیص - سایر - اسکن	تشخیص - سایر
705020	اسکن با سایر پپتیدها نظیر Tc-، Tc-Bombesin(UBI) ...، Ubiquicidin	تشخیص - سایر - اسکن	تشخیص - سایر
705060	اسکن PET-CT تمام بدن با FDG بدون احتساب هزینه پرتوداروی FDG	تشخیص - PET تمام بدن	تشخیص - PET
705090	رادیوداروی FDG18 برای اسکن PET-CT	تشخیص - PET دارو	تشخیص PET
705065	اسکن PET-CT عضله قلب با FDG بدون احتساب هزینه پرتوداروی FDG	تشخیص - PET قلب	تشخیص PET

تشخیص PET	تشخیص - PET مغز	اسکن PET-CT مغز با FDG بدون احتساب هزینه پرتوداروی FDG	705070
درمان			
درمان - رادیودارو	درمان - رادیودارو - استخوان	درمان متاستاز استخوان با استرانسیوم ۸۹ (متاسترون)	704710
درمان - رادیودارو	درمان - رادیودارو - استخوان	درمان متاستاز های منتشر استخوان با تزریق وریدی رادیو دارو های مختلف نظیر ساماریوم ۱۵۳، رنیوم ۱۸۸ و ۱۸۶، لوتشیوم ۱۷۷	705045
درمان - رادیودارو	درمان - رادیودارو - کبد	درمان انتخابی متاستاز کبدی با رادیوداروهای میکروسفر (رادیوایلاسیون متاستازهای موضعی داخل کبدی)	705050
درمان - رادیودارو	درمان - ید - تیروئید	درمان کانسر تیروئید تا ۵۰ mci	704640
درمان - رادیودارو	درمان - ید - تیروئید	درمان کانسر تیروئید تا ۱۰۰ mci (بدون هزینه بستری)	704645
درمان - رادیودارو	درمان - ید - تیروئید	درمان کانسر تیروئید تا ۱۵۰ mci (بدون هزینه بستری)	704650
درمان - رادیودارو	درمان - ید - تیروئید	درمان کانسر تیروئید تا ۲۰۰ mci (بدون هزینه بستری)	704655
درمان - رادیودارو	درمان - ید - تیروئید	درمان کانسر تیروئید با ید ۱۳۱ تا ۳۰۰ mci	704660

کدهای خدمات تصویربرداری

کتاب ارزش نسبی

گروه خدمت	شرح خدمت	کد ملی
MRI		
MRI - Abdomen	MRI شکم بدون مواد حاجب (به عنوان مثال proton)	704055
MRI - Abdomen	MRI شکم با مواد حاجب (به عنوان مثال proton)	704115
MRI - Abdomen	MRI شکم با و بدون مواد حاجب (به عنوان مثال proton)	704190
MRI - brain	MRI مغز شامل brainstem بدون ماده حاجب (به عنوان مثال proton)	704005
MRI - brain	MRI مغز شامل brainstem با ماده حاجب	704065
MRI - brain	MRI مغز با و بدون ماده حاجب	704125
MRI - breast	MRI پستان یک طرفه با و بدون ماده حاجب	704130
MRI - breast	MRI پستان دو طرفه با و بدون ماده حاجب	704135
MRI - chest	MRI قفسه صدري (به عنوان مثال برای ارزیابی لنفادنوپاتی میدیاستیال) بدون ماده حاجب (به عنوان مثال proton)	704010
MRI - chest	MRI قفسه صدري با ماده حاجب	704070
MRI - chest	MRI قفسه صدري با و بدون ماده حاجب	704140
MRI - chest	MRA قفسه صدري شامل میوگارد با و بدون ماده حاجب	704145
MRI - pelvic	MRI لگن بدون ماده حاجب (به عنوان مثال proton)	704030
MRI - pelvic	MRI لگن با ماده حاجب (به عنوان مثال proton)	704090
MRI - pelvic	MRI لگن با و بدون ماده حاجب (به عنوان مثال proton)	704165
MRI - spine	MRI کانال spinal و محتویات آن ناحیه سرویکال بدون ماده حاجب (به عنوان مثال proton)	704015
MRI - spine	MRI کانال spinal و محتویات آن ناحیه لومبر بدون کنتراست (بدون ماده حاجب)	704020
MRI - spine	MRI کانال spinal و محتویات آن ناحیه توراسیک بدون ماده حاجب (به عنوان مثال proton)	704025
MRI - spine	MRI سرویکال spinal با ماده حاجب	704075

MRI - spine	MRI توراسیک با ماده حاجب	704080
MRI - spine	MRI ناحیه لومبار با ماده حاجب	704085
MRI - spine	MRI سرویکال با و بدون ماده حاجب	704150
MRI - spine	MRI توراسیک با و بدون ماده حاجب	704155
MRI - spine	MRI ناحیه لومبار با و بدون ماده حاجب	704160
MR Mamography	MRM (MR ماموگرافی - دو طرفه)	704200
MR Mamography	MRM (MR ماموگرافی - یک طرفه)	704205
MR Arthrography	MR آرتروگرافی	704215
MRA	MRA گردن بدون ماده حاجب یا با ماده حاجب	704220
MRA	MRA سر (مغز) بدون ماده حاجب یا با ماده حاجب	704225
MRA	MRA کانال spinal و محتویات آن با یا بدون ماده حاجب	704230
MRA	MRA (آنژیوگرافی) لگن با یا بدون ماده حاجب	704235
MRA	MRA (آنژیوگرافی) اندام فوقانی با یا بدون ماده حاجب	704240
MRA	MRA (آنژیوگرافی) اندام تحتانی با یا بدون ماده حاجب	704245
MRA	MRA (آنژیوگرافی) شکم با یا بدون مواد حاجب	704250
MRA	MRA (آنژیوگرافی) گردن بدون ماده حاجب و بعد از آن با ماده حاجب با سایر سکانس‌ها	704255
MRCP	MR کلانژیوگرافی (MRCP)	704300
MRI- iTMG	MRI دو طرفه iTMG (به عنوان مثال proton)	704000
MRI- velocity flow mapping	MRI برای velocity flow mapping	704290
MRI - brain functional	تصویر برداری عملگر دی BOLD شامل پروتکل های مغز با یا بدون حداقل ۴ ناحیه فعالیت به عنوان مثال موتور اندام های مختلف، زبان و حافظه	704310

MRI - brain functional	تصویر برداری عملکردی DTI (با تراکتوگرافی) شامل پروتکل های مغز با یا بدون حداقل ۶۰ گراد یا ۳۰ جهت با NEXT دو برابر	704312
MRI - brain perfusion	تصویر برداری مغزی فیزیولوژیک Perfusion MRI شامل پروتکل های مغزی با و بدون؛ T1-EPI، T2-EPI دینامیک برای روش DCE یا DSC	704316
MRI - brain tumor mapping	تصویر برداری مغزی TUMOR MAPPING MRI شامل پروتکل های مغزی با و بدون؛ FLAIR، DWI/ADC، یکی از روش های Perfusion یا MRS	704318
MRI - dynamic	MRI دینامیک هر قسمت بدن بجز قلب	704270
MRI - facial- orbit-neck	MRI اوربیت، صورت، و یا گردن بدون ماده حاجب	704060
MRI - facial- orbit-neck	MRI اوربیت، صورت، و یا گردن با ماده حاجب	704120
MRI - facial- orbit-neck	MRI اوربیت، صورت، و یا گردن با و بدون ماده حاجب	704195
MRI - limb- joint	MRI اندام فوقانی بازو یا ساعد به غیر از مفاصل بدون ماده حاجب	704035
MRI - limb- joint	MRI هر مفصل اندام فوقانی بدون ماده حاجب	704040
MRI - limb- joint	MRI اندام تحتانی بدون ماده حاجب (به عنوان مثال proton)	704045
MRI - limb- joint	MRI هر مفصل اندام تحتانی بدون ماده حاجب (به عنوان مثال proton)	704050
MRI - limb- joint	MRI اندام فوقانی به غیر از مفاصل با ماده حاجب	704095
MRI - limb- joint	MRI هر مفصل اندام فوقانی با ماده حاجب	704100
MRI - limb- joint	MRI اندام تحتانی با ماده حاجب (به عنوان مثال proton)	704105
MRI - limb- joint	MRI هر مفصل اندام تحتانی با ماده حاجب (به عنوان مثال proton)	704110
MRI - limb- joint	MRI اندام فوقانی به غیر از مفاصل با و بدون ماده حاجب	704170
MRI - limb- joint	MRI هر مفصل اندام فوقانی با و بدون ماده حاجب	704175
MRI - limb- joint	MRI اندام تحتانی با و بدون ماده حاجب (به عنوان مثال proton)	704180
MRI - limb- joint	MRI هر مفصل اندام تحتانی با و بدون ماده حاجب (به عنوان مثال proton)	704185
MRI - Scopy	MRI اسکوپ	704295

MRI - Spectroscopy	MRS (اسپکتروسکوپی)	704265
MRS - brain	تصویر برداری MRS شامل پروتکل های مغز با و بدون، SVS-30، SVS-135 از نواحی ضایعه و کنترل نرمال و CSI-135	704314
MRU	MR یوروگرافی (MRU دینامیک)	704210
MRU	MRU (MR یوروگرافی استاتیک)	704305
MRV	MRV (MR ونوگرافی)	704260
آنژیوگرافی		
angiography	آنژیوگرافی سرویکال کاروتید دو طرفه (چهار رگ مغز)	701000
angiography	آنژیوگرافی ورتبرال سرویکال و یا انتراکرانیا	701005
angiography	آنژیوگرافی یک چشم شامل کلیه هزینه ها (فیلم، چاپ، تفسیر)	701010
angiography	آنژیوگرافی آنورت شکمی با سلکتیو - یک کلیه	701015
angiography	آنژیوگرافی آنورت شکمی با سلکتیو - دو کلیه	701020
angiography	آنژیوگرافی عروق ایلیاک - دو طرفه	701025
angiography	آنژیوگرافی بررسی عروق کلیه پیوند شده	701030
angiography	آنژیوگرافی ترانس لومبار و یا ترانس آگزیلاری	701035
angiography	آنژیوگرافی براکیال	701040
angiography	آنژیوگرافی آرنج	701045
angiography	آنژیوگرافی بررسی تمام طول آنورت سینه ای و شکمی تا دو شاخگی آنورت	701050
angiography	آنژیوگرافی یک اندام - یک طرف با سوزن مستقیم سروگرافی	701125
angiography	آنژیوگرافی یک اندام - دو طرف در یک جلسه با سوزن مستقیم فوقانی یا تحتانی	701130
angiography	آنژیوگرافی یک اندام تحتانی با کاتتر از طرف مقابل	701135
angiography	آنژیوگرافی یک اندام فوقانی با کاتتر	701140
angiography	آنژیوگرافی هر دو اندام تحتانی از زیر شریان کلیوی با سروگرافی	701145

angiography	آنژیوگرافی هر دو اندام فوقانی با قوس آئورت غیر سلکتیو	701150
angiography	کاورنوزوگرافی کامل (شامل قبل و بعد تزریق و اندازه گیری فشار)	701225
angiography	آنژیوگرافی مغزی چهار رگ مغزی به روش دیجیتال شامل کاروتید دو طرف و ورتبرال	701235
angiography	آنژیوگرافی شریان کاروتید به روش دیجیتال (یک طرفه)	701240
angiography	آنژیوگرافی شریان کاروتید به روش دیجیتال (دو طرفه)	701245
angiography	آنژیوگرافی شریان ورتبرال به روش دیجیتال (یک طرفه)	701250
angiography	آنژیوگرافی شریان ورتبرال به روش دیجیتال (دو طرفه)	701255
angiography	آنژیوگرافی دیجیتال پلوموناری	701260
angiography	آئورتوگرافی به روش دیجیتال	701265
angiography	آنژیوگرافی دیجیتال آئورت به روش ترانس لومبار	701270
angiography	آنژیوگرافی ویسرال-سلکتیو یا سوپر سلکتیو (با یا بدون آئورتوگرام)	701275
angiography	آنژیوگرافی دیجیتال شریال سلیاک	701280
angiography	آنژیوگرافی دیجیتال شریان کبدی	701285
angiography	آنژیوگرافی دیجیتال شریان مزاتریک فوقانی	701290
angiography	آنژیوگرافی دیجیتال شریان کلیوی (یک طرفه)	701295
angiography	آنژیوگرافی دیجیتال شریان کلیوی (دو طرفه)	701300
angiography	آنژیوگرافی دیجیتال ایلیاک (لگن)	701320
angiography	ونوگرافی دیجیتال I.V.C	701325
angiography	آنژیوگرافی دیجیتال اندام فوقانی یک طرفه	701330
angiography	آنژیوگرافی دیجیتال اندام فوقانی دو طرفه	701335
angiography	آنژیوگرافی دیجیتال اندام تحتانی - یک طرفه	701340
angiography	آنژیوگرافی دیجیتال اندام تحتانی - دو طرفه	701345
angiography	آنژیوگرافی دیجیتال اندام تحتانی - یک طرفه همراه با آئورتوگرام	701350

angiography	آنژیوگرافی دیجیتال نخاع شامل عروق ورتبرال ساب کلاوین تنه تیروسرویکال دو طرف و تمام عروق بین دنده ای و شرابین لومبار دو طرفه	701355
angiography	آنژیوگرافی دیجیتال پودندال – یک طرفه	701360
angiography	آنژیوگرافی دیجیتال پودندال – دو طرفه	701365
سنجش تراکم استخوان		
BMD (Bone Mineral densitometry)	سنجش تراکم استخوان (Single Photon)	700900
BMD (Bone Mineral densitometry)	سنجش تراکم استخوان (Dual Photon)	700905
BMD (Bone Mineral densitometry)	Bone Densitometry تراکم سنجی استخوان (یک یا دو منطقه) رادیوگرافی	700920
BMD (Bone Mineral densitometry)	Bone Densitometry تراکم سنجی استخوانهای تمام بدن	700925
CT Scan		
CBCT	Cone Beam CT ؛ هر کوادرنانت	703040
CBCT	Cone Beam CT ؛ جهت بررسی مفصل گیجگاهی فکی دو طرفه	703042
CBCT	Cone Beam CT ؛ جهت بررسی ضایعات استخوانی با و بدون تزریق	703044
CT- 3D	سی تی اسکن سه بعدی هر قسمت از بدن و صورت	702275
CT- Artifact	بازسازی متال آرتیفکت (اضافه بر هزینه سی تی اسکن اصلی)	702470
CT- Reconstruction	بازسازی هر ناحیه (اضافه بر هزینه سی تی اسکن اصلی)	702475
CT- sialo	سیالو سی تی – یک جهت با حق تزریق	702480
CT- Abdomen	بررسی ۲ و ۴ میلی متری هر یک از اعضاء شکم – با یا بدون تزریق – هر یک به تنهایی (پانکراس، کلیه ها، طحال و غدد فوق کلیوی)	702325
CT- Abdomen	بررسی ۲ و ۴ میلی متری اعضاء انفرادی و اختصاصی شکم – با تزریق دینامیک (کبد)	702335

CT- Abdomen	سی تی اسکن اسپیرال ۲ و ۴ میلی متری هر یک از اعضاء شکم با یا بدون تزریق - هر یک به تنهایی (پانکراس، کلیه ها، طحال و غدد فوق کلیوی)	702900
CT- Abdomen	سی تی اسپیرال بررسی ۲ و ۴ میلی متری اعضاء انفرادی و اختصاصی شکم با تزریق دینامیک (کبد)	702915
CT- Abdomen	سی تی اسکن شکم - بدون تزریق	702280
CT- Abdomen	سی تی اسکن شکم - با تزریق	702285
CT- Abdomen	سی تی اسکن شکم - با و بدون تزریق	702290
CT- Abdomen	سی تی اسکن اسپیرال شکم با تزریق	702855
CT- Abdomen	سی تی اسکن اسپیرال شکم بدون تزریق	702860
CT- Abdomen	سی تی اسکن اسپیرال شکم با و بدون تزریق	702865
CT- Abdomen/ Pelvic	سی تی اسکن شکم و لگن - بدون تزریق	702295
CT- Abdomen/ Pelvic	سی تی اسکن شکم و لگن - با تزریق	702300
CT- Abdomen/ Pelvic	سی تی اسکن شکم و لگن - با و بدون تزریق	702305
CT- Abdomen/ Pelvic	سی تی اسکن اسپیرال شکم و لگن بدون تزریق	702870
CT- Abdomen/ Pelvic	سی تی اسکن اسپیرال شکم و لگن با تزریق	702875
CT- Abdomen/ Pelvic	سی تی اسکن اسپیرال شکم و لگن - با و بدون تزریق	702880
CT - chest	سی تی اسکن ریه و مدیاستن - بدون تزریق	702240
CT - chest	سی تی اسکن ریه و مدیاستن - با تزریق	702245
CT - chest	سی تی اسکن ریه و مدیاستن - با و بدون تزریق	702250
CT - chest	سی تی اسکن مدیاستن یا ریه - با تزریق دینامیک	702255
CT - chest	سی تی اسکن با قدرت تفکیک بالا (HRCT) یا سی تی اسکن با قدرت تفکیک فوق العاده (UHRCT) - بدون تزریق	702260

CT - chest	سى تى اسكن باقدرت تفكيك بالا (HRCT) يا سى تى اسكن با قدرت تفكيك فوق العاده (UHRCT) – با تزريق	702265
CT - chest	سى تى اسكن باقدرت تفكيك بالا (HRCT) يا سى تى اسكن با قدرت تفكيك فوق العاده (UHRCT) – با و بدون تزريق	702270
CT - chest	سى تى اسكن اسپيرال ريه و مدياستن بدون تزريق	702815
CT - chest	سى تى اسكن اسپيرال ريه و مدياستن با تزريق	702820
CT - chest	سى تى اسكن اسپيرال ريه و مدياستن با و بدون تزريق	702825
CT - chest	سى تى اسكن اسپيرال مدياستن يا ريه با تزريق ديناميك	702835
CT - chest	سى تى اسكن اسپيرال باقدرت تفكيك بالا HRCT يا سى تى اسكن با قدرت تفكيك فوق العاده UHRCT – بدون تزريق	702840
CT - chest	سى تى اسكن اسپيرال باقدرت تفكيك بالا HRCT يا سى تى اسكن با قدرت تفكيك فوق العاده UHRCT – با تزريق	702845
CT - chest	سى تى اسكن اسپيرال باقدرت تفكيك بالا HRCT يا سى تى اسكن با قدرت تفكيك فوق العاده UHRCT – با و بدون تزريق	702850
CT - chest COVID	سى تى لسكن قفسه سينه به منظور تشخيص COVID-19	702819
CT - endoscopy	سى تى اسكن اندوسكوپى – هر ارگان (VirtualEndoscopy)	702560
CT - facial- sinus	سى تى اسكن صورت و سينوس – يك جهت (كروئال يا اگزيال) بدون تزريق	702040
CT - facial- sinus	سى تى اسكن صورت و سينوس – يك جهت با تزريق	702045
CT - facial- sinus	سى تى اسكن صورت و سينوس – يك جهت با و بدون تزريق	702050
CT - facial- sinus	سى تى اسكن منطقه ماگزيلو فاشيال بدون تزريق	702055
CT - facial- sinus	سى تى اسكن منطقه ماگزيلو فاشيال با تزريق	702060
CT - facial- sinus	سى تى اسكن منطقه ماگزيلو فاشيال با و بدون تزريق	702065
CT - facial- sinus	سى تى اسكن صورت و سينوس – دو جهت بدون تزريق	702070
CT - facial- sinus	سى تى اسكن صورت و سينوس – دو جهت با تزريق	702075

CT - facial- sinus	سی تی اسکن صورت و سینوس – دو جهت با و بدون تزریق	702080
CT - orbit	سی تی اسکن اوربیت (هر جهت و بدون تزریق)	702090
CT - orbit	سی تی اسکن اوربیت (هر جهت – با تزریق)	702095
CT - orbit	سی تی اسکن اوربیت (هر جهت – با و بدون تزریق)	702100
CT - orbit	سی تی اسکن اوربیت –سلا– پوستریور فوسا گوش داخلی خارجی یا میانی بدون تزریق	702105
CT - orbit	سی تی اسکن اوربیت –سلا– پوستریور فوسا گوش داخلی خارجی یا میانی با تزریق	702110
CT - orbit	سی تی اسکن اوربیت –سلا پوستریور فوسا داخلی خارجی یا میانی با و بدون تزریق گوش	702115
CT - orbit	سی تی اسکن اوربیت (دو جهت – بدون تزریق)	702120
CT - orbit	سی تی اسکن اوربیت (دو جهت – با تزریق)	702125
CT - orbit	سی تی اسکن اوربیت دو جهت با و بدون تزریق	702130
CT - ear	سی تی اسکن گوش داخلی – یک جهت و بدون تزریق (استخوان پتروس)	702135
CT - ear	سی تی اسکن گوش – یک جهت با تزریق	702140
CT - ear	سی تی اسکن گوش – یک جهت با و بدون تزریق	702145
CT - ear	سی تی اسکن گوش داخلی کورونال و آگزیا (استخوان پتروس)	702150
CT - ear	سی تی اسکن گوش داخلی پوستریور فوسا (در دو جهت)	702155
CT - ear	سی تی اسکن گوش – دو جهت با تزریق	702160
CT - ear	سی تی اسکن گوش – دو جهت با و بدون تزریق	702165
CT - orbit	سی تی اسکن اسپیرال اربیت –سلا– پوستریور فوسا گوش داخلی خارجی یا میانی بدون تزریق	702610
CT - facial- sinus	سی تی اسکن اسپیرال صورت و سینوس – یک جهت (کرونال یا آگزیا) بدون تزریق	702615
CT - facial- sinus	سی تی اسپیرال منطقه ماگزیلو فاشیال بدون تزریق	702620
CT - facial- sinus	سی تی اسکن اسپیرال صورت و سینوس یک جهت با تزریق	702630
CT - facial- sinus	سی تی اسکن اسپیرال صورت و سینوس یک جهت – با و بدون تزریق	702635

CT - facial- sinus	سی تی اسکن اسپیرال منطقه ماگزیلو فاشیال با تزریق	702640
CT - facial- sinus	سی تی اسکن اسپیرال منطقه ماگزیلو فاشیال با و بدون تزریق	702645
CT - facial- sinus	سی تی اسکن اسپیرال صورت و سینوس – دو جهت – بدون تزریق	702650
CT - facial- sinus	سی تی اسکن اسپیرال صورت و سینوس دو جهت با تزریق	702655
CT - facial- sinus	سی تی اسکن اسپیرال صورت و سینوس – دو جهت با و بدون تزریق	702660
CT - orbit	سی تی اسکن اسپیرال اوربیت هر جهت بدون تزریق	702670
CT - orbit	سی تی اسکن اسپیرال اوربیت هر جهت با تزریق	702675
CT - orbit	سی تی اسکن اسپیرال اوربیت (هر جهت – با و بدون تزریق)	702680
CT - orbit	سی تی اسکن اسپیرال اوربیت دو جهت بدون تزریق	702685
CT - orbit	سی تی اسکن اسپیرال اوربیت دو جهت با تزریق	702690
CT - orbit	سی تی اسکن اسپیرال اوربیت دو جهت با و بدون تزریق	702695
CT - orbit- posterior fossa - base of skull	سی تی اسکن اسپیرال ار بیت – سلا – پوستر یور فوسا گوش داخلی خارجی یا میانی با تزریق	702700
CT - orbit- posterior fossa - base of skull	سی تی اسکن اسپیرال ار بیت – سلا پوستر یور فوسا با و بدون تزریق گوش داخلی خارجی یا میانی – با یا بدون تزریق	702705
CT - ear	سی تی اسکن اسپیرال گوش داخلی یک جهت بدون تزریق	702710
CT - ear	سی تی اسکن اسپیرال گوش یک جهت با تزریق	702715
CT - ear	سی تی اسکن اسپیرال گوش یک جهت با و بدون تزریق	702720
CT - ear	سی تی اسکن اسپیرال گوش داخلی کورونال و آگزینال (استخوان پتروس)	702725
CT - ear	سی تی اسکن اسپیرال گوش داخلی پوستر یور فوسا دو جهت	702730
CT - ear	سی تی اسکن اسپیرال گوش دو جهت با تزریق	702735
CT - ear	سی تی اسکن اسپیرال گوش دو جهت با و بدون تزریق	702740
CT - larynx	سی تی اسکن حنجره – یک جهت ۲ میلیمتری و بدون تزریق	702220

CT - larynx	سی تی اسکن حنجره - یک جهت ۲ میلیمتری و با تزریق	702225
CT - larynx	سی تی اسکن حنجره - یک جهت ۲ میلیمتری و با و بدون تزریق	702230
CT - larynx	سی تی اسکن حنجره - دو جهت	702235
CT - larynx	سی تی اسکن اسپیرال حنجره یک جهت ۲ میلیمتری بدون تزریق	702795
CT - larynx	سی تی اسکن اسپیرال حنجره یک جهت ۲ میلیمتری با تزریق	702800
CT - larynx	سی تی اسکن اسپیرال حنجره یک جهت ۲ میلیمتری با و بدون تزریق	702805
CT - larynx	سی تی اسکن اسپیرال حنجره دو جهت	702810
CT - limb- joint	سی تی اسکن هر سگمان از اندام	702415
CT - limb- joint	سی تی اسکن اندام فوقانی بدون کنتراست	702420
CT - limb- joint	سی تی اسکن اندام فوقانی با کنتراست	702425
CT - limb- joint	سی تی اسکن اندام فوقانی بدون و با کنتراست	702430
CT - limb- joint	سی تی اسکن اندام تحتانی بدون کنتراست	702435
CT - limb- joint	سی تی اسکن اندام تحتانی با کنتراست	702440
CT - limb- joint	سی تی اسکن اندام تحتانی با و بدون کنتراست	702445
CT - limb- joint	سی تی اسکن هر مفصل - در یک جهت	702455
CT - limb- joint	سی تی اسکن اسپیرال هر سگمان از اندام	702985
CT - limb- joint	سی تی اسکن اسپیرال اندام فوقانی بدون کنتراست	702990
CT - limb- joint	سی تی اسکن اسپیرال اندام فوقانی با کنتراست	702995
CT - limb- joint	سی تی اسکن اسپیرال اندام فوقانی بدون و با کنتراست	703000
CT - limb- joint	سی تی اسکن اسپیرال اندام تحتانی بدون کنتراست	703005
CT - limb- joint	سی تی اسکن اسپیرال اندام تحتانی با کنتراست	703010
CT - limb- joint	سی تی اسکن اسپیرال اندام تحتانی با و بدون کنتراست	703015
CT - limb- joint	سی تی اسکن اسپیرال و محاسبه آنه ورشن هیپ با زانو	703020

CT - limb- joint	سی تی اسکن اسپیرال هر مفصل در یک جهت	703025
CT - neck	سی تی اسکن گردن - بدون تزریق	702200
CT - neck	سی تی اسکن گردن - با تزریق	702205
CT - neck	سی تی اسکن گردن - با و بدون تزریق	702210
CT - neck	سی تی اسکن دینامیک گردن	702215
CT - neck	سی تی اسکن اسپیرال گردن بدون تزریق	702775
CT - neck	سی تی اسکن اسپیرال گردن با تزریق	702780
CT - neck	سی تی اسکن اسپیرال گردن - با و بدون تزریق	702785
CT - neck	سی تی اسکن اسپیرال دینامیک گردن	702790
CT - Pelvic	سی تی اسکن لگن - بدون تزریق	702310
CT - Pelvic	سی تی اسکن لگن - با تزریق	702315
CT - Pelvic	سی تی اسکن لگن - با و بدون تزریق	702320
CT - Pelvic	سی تی اسکن لگن - بدون تزریق ماده حاجب یا لگن استخوانی	702330
CT - Pelvic	سی تی اسکن اسپیرال لگن بدون تزریق	702885
CT - Pelvic	سی تی اسکن اسپیرال لگن با تزریق	702890
CT - Pelvic	سی تی اسکن اسپیرال لگن با و بدون تزریق	702895
CT - Pelvic	سی تی اسکن اسپیرال لگن بدون تزریق ماده حاجب یا لگن استخوانی	702905
CT - perfusion	سی تی اسکن جهت بررسی پرفیوژن بافتی - با گاز گزنون (Xenon CT)	702555
CT - spine	سی تی اسکن دو مهره یک دیسک - بدون تزریق	702345
CT - spine	سی تی اسکن فضای بین مهره‌ای (سری - گردنی، پشتی، کمری) - هر کدام جداگانه	702405
CT - spine	سی تی اسکن مایلو یک جهت برای دو مهره و یک دیسک	702410
CT - spine	سی تی اسکن اسپیرال سایر ناحیه های ستون فقرات بدون تزریق	702920
CT - spine	سی تی اسکن اسپیرال ستون فقرات ناحیه توراسیک بدون تزریق	702925

CT - spine	سی تی اسکن اسپیرال ستون فقرات ناحیه سرویکال بدون تزریق	702930
CT - spine	سی تی اسکن اسپیرال ستون فقرات ناحیه لومبار بدون تزریق	702935
CT - spine	سی تی اسکن اسپیرال سایر ناحیه های ستون فقرات با تزریق	702940
CT - spine	سی تی اسکن اسپیرال سایر ناحیه های ستون فقرات با و بدون تزریق	702945
CT - spine	سی تی اسکن اسپیرال ستون فقرات ناحیه لومبار با تزریق	702950
CT - spine	سی تی اسکن اسپیرال ستون فقرات ناحیه توراسیک با تزریق	702955
CT - spine	سی تی اسکن اسپیرال ستون فقرات ناحیه سرویکال با تزریق	702960
CT - spine	سی تی اسکن اسپیرال ستون فقرات ناحیه توراسیک با و بدون تزریق	702965
CT - spine	سی تی اسکن اسپیرال ستون فقرات ناحیه سرویکال با و بدون تزریق	702970
CT - spine	سی تی اسکن اسپیرال ستون فقرات ناحیه لومبار با و بدون تزریق	702975
CT - spine	سی تی اسکن مایلو اسپیرال یک جهت برای دو مهره و یک دیسک	702980
CT- angi	سی تی آنژیوگرافی مالتی دتکتور ۶۴ اسلایس یا بیشتر عروق کرونر قلب	702485
CT- angi	سی تی آنژیوگرافی مالتی دتکتور برای بررسی سایر عروق یک طرفه یا دو طرفه	702490
CT- angi	سی تی آنژیوگرافی کاروتید (اکستراکرانیال)	702495
CT- angi	سی تی آنژیوگرافی شراین اینتراکرانیال	702500
CT- angi	سی تی آنژیوگرافی کلیه (جهت دهنده کلیه)	702505
CT- angi	سی تی آنژیوگرافی آئورت توراسیک	702510
CT- angi	سی تی آنژیوگرافی آئورت شکمی	702515
CT- angi	سی تی آنژیوگرافی سایر ارگان ها	702520
CT- angi	سی تی آنژیوگرافی شکم بدون ماده حاجب وباماده حاجب	702525
CT- angi	سی تی آنژیوگرافی اندام فوقانی با وبدون ماده حاجب-مقاطع بعدی	702530
CT- angi	سی تی آنژیوگرافی اندام تحتانی با و بدون ماده حاجب	702535
CT- angi	سی تی آنژیوپورتوگرافی کبد	702550

CT- brain	سی تی اسکن مغز (بدون تزریق)	702000
CT- brain	سی تی اسکن مغز (با تزریق)	702005
CT- brain	سی تی اسکن مغز (با و بدون تزریق)	702010
CT- brain	سی تی اسکن مغز کرونال و آگزیاال (بدون تزریق)	702015
CT- brain	سی تی اسکن مغز کرونال و آگزیاال (با تزریق)	702020
CT- brain	سی تی اسکن مغز کرونال و آگزیاال (با و بدون تزریق)	702025
CT- brain	سی تی اسکن مقاطع کرونال –ساجیتال یا ابلیک	702030
CT- brain	سی تی اسکن پوسترئورفوسا با مقاطع ظریف (با و بدون تزریق)	702035
CT- brain	سی تی اسکن اسپیرال مغز بدون تزریق	702565
CT- brain	سی تی اسکن اسپیرال مغز با تزریق	702570
CT- brain	سی تی اسکن اسپیرال مغز با و بدون تزریق	702575
CT- brain	سی تی اسکن اسپیرال مغز کرونال و آگزیاال بدون تزریق	702580
CT- brain	سی تی اسکن اسپیرال مغز کرونال و آگزیاال با تزریق	702585
CT- brain	سی تی اسکن اسپیرال مغز کرونال و آگزیاال با و بدون تزریق	702590
CT- brain	سی تی اسکن اسپیرال مقاطع کرونال ساجیتال یا ابلیک	702595
CT- brain	سی تی اسکن اسپیرال پوسترئورفوسا با مقاطع ظریف (با یا بدون تزریق)	702600
CT- brain	سی تی اسکن اسپیرال پوسترئورفوسا با مقاطع ظریف (با و بدون تزریق)	702605
CT- brain	سی تی اسکن دینامیک هیپوفیز برای میکروآدنوم	702085
CT- brain	سی تی اسکن اسپیرال دینامیک هیپوفیز برای میکروآدنوم	702665
CT- chest	سی تی اسکن High Resolution تمام ریه در یک نفس (۵ میلی متری) – بدون تزریق	702540
CT- chest	سی تی اسکن فانکشنال ریه با محاسبات ظرفیتهای تنفسی (Pulmo CT)	702545
CT- Liver	پروتکل بررسی همانژیوم کبدی شامل سی تی اسکن (بدون تزریق یا با تزریق دینامیک و تاخیری)	702465

CT- Liver	پروتکل بررسی همانژیوم کبدی شامل سی تی اسکن اسپیرال (بدون تزریق یا با تزریق دینامیک و تاخیری)	703035
رادیوگرافی		
CXR	رادیوگرافی قفسه صدری نمای روبرو یا نیمرخ و یا هر نمای دیگر (یک فیلم)	700140
CXR	رادیوگرافی قفسه صدری نمای روبرو و نیمرخ به طور هم زمان	700145
Fluoroscopy	فلوروسکوپی تنها	700155
graphy +bx	در صورت انجام بیلوگرافی یا نفروگرافی یا نفروستومی قبلی از کدهای ۷۰۰۳۳۵ و ۷۰۰۳۴۰ استفاده میگردد؛ اما چنانچه این عمل به کمک سوزن تحت گاید سونوگرافی یا فلوروسکوپی انجام شود، کد مذکور به کدهای ۷۰۰۳۳۵ و ۷۰۰۳۴۰ اضافه میگردد	700345
graphy- barium	رادیوگرافی مری با بلع ماده حاجب (حداقل ۴ اگسپوز)	700260
graphy- barium	رادیوگرافی باریم آنما (حداقل ۴ کلیشه)	700280
graphy- barium	رادیوگرافی باریم آنما دوبل کنتراست (حداقل ۶ کلیشه)	700285
graphy- bone	رادیوگرافی استخوان ران (روبرو و نیمرخ - روی دو فیلم)	700565
graphy- bone	رادیوگرافی استخوان ران (دو اگسپوز - روی یک فیلم)	700570
graphy- bone	Bone Survey تا سن (۱۰) سالگی	700910
graphy- bone	Bone Survey بالای سن (۱۰) سالگی با دو کلیشه اضافه (رخ و نیمرخ کمر)	700915
graphy- contrast	پنوموسیستوگرافی از یک پستان با هزینه تزریق	700210
graphy- contrast	رادیوگرافی کله سیستوگرافی اورال (حداقل ۲ کلیشه)	700290
graphy- contrast	رادیوگرافی کلانژیوگرافی (نی تیوب) هر فیلم	700295
graphy- contrast	رادیوگرافی کلانژیوگرافی از راه پوست؛ هر فیلم	700300
graphy- contrast	اوروگرافی ترشی فیلم با هر تعداد کلیشه لازم و کامل (با یا بدون PVC)	700310
graphy- contrast	نفروتوموگرافی هر کلیشه	700320
graphy- contrast	بیلوگرافی رتروگراد دو طرفه (هر کلیشه)	700325

graphy- contrast	پیلوگرافی رتروگراذ یک طرفه (هر کلیشه)	700330
graphy- contrast	پیلوگرافی یا نفروگرافی آنتی گراذ یک طرفه (با هر تعداد کلیشه لازم و کامل)	700335
graphy- contrast	پیلوگرافی یا نفروگرافی آنتی گراذ دو طرفه (با هر تعداد کلیشه لازم و کامل)	700340
graphy- contrast	راذیوگرافی سیستوگرافی با ماده حاجب رتروگراذ	700350
graphy- contrast	راذیوگرافی یورتروگرافی با ماده حاجب رتروگراذ	700355
graphy- contrast	راذیوگرافی یورتروسیستوگرافی با ماده حاجب رتروگراذ	700360
graphy- contrast	یورتروسیستوگرافی در حال اذرار کردن با اسکویپی V.C.U.G	700365
graphy- contrast	راذیوگرافی هیستروسالپینگوگرافی	700375
graphy- contrast	راذیوگرافی فیستولوگرافی با حق تزریق	700380
graphy- contrast	راذیوگرافی نوموگرافی (هر عضو- هر کلیشه فیلم کوچک)	700385
graphy- contrast	راذیوگرافی نوموگرافی (هر عضو- هر کلیشه فیلم بزرگ)	700390
graphy- ERCP	کلانژیوپانکراتوگرافی رتروگراذ از طریق اندوسکوپ (ERCP)؛ هر فیلم	700305
graphy- spine	راذیوگرافی ستون فقرات گردن (دو جهت رخ و نیمرخ)	700410
graphy- spine	راذیوگرافی فقرات گردن (۴ فیلم روبرو، نیمرخ و ابلیک چپ و راست)	700415
graphy- spine	راذیوگرافی فقرات گردن (فلکسیون، اکستانسیون، مایل) هر اکسپوز	700420
graphy- spine	راذیوگرافی فقرات پشتی روبرو و نیمرخ	700430
graphy- spine	راذیوگرافی فقرات کمری روبرو و نیمرخ	700435
graphy- spine	راذیوگرافی فقرات کمری ۴ فیلم روبرو، نیمرخ و ابلیک چپ و راست	700440
graphy- spine	راذیوگرافی ایستاده فقرات (روبرو و نیمرخ - روی ۲ فیلم)	700445
graphy- spine	هر کلیشه اضافی (Bending) یا ابلیک و... هر فیلم	700450
graphy- spine	راذیوگرافی دورسولومبار- روبرو و نیمرخ	700455
graphy- spine	راذیوگرافی لومبوساکرال - دو جهت	700460
graphy- spine	راذیوگرافی لوکالیزه - هر ناحیه به تنهایی	700465

graphy- spine	رادیوگرافی EOS تمام ستون فقرات در پوزیشن های مختلف	700466
myelography	میلوگرافی از هر ناحیه ستون مهره‌ای (سرویکال)	700470
myelography	میلوگرافی از هر ناحیه ستون مهره‌ای (توراسیک)	700475
myelography	میلوگرافی از هر ناحیه ستون مهره‌ای (لومبار)	700480
myelography	میلوگرافی از دور سولومبار – با هم کامل	700485
myelography	میلوگرافی فقرات گردنی پشتی کمری – با هم کامل	700490
lymphangiography	لنفانژیوگرافی اندام تحتانی	701210
lymphangiography	لنفانژیوگرافی اندام فوقانی	701215
lymphangiography	لنفانژیوگرافی اندام انتهائی یک طرفه با گزارش و نظارت رادیولوژیست	701220
mamography+wire	استفاده از ماموگرافی به منظور کارگذاری سیم قبل از عمل جراحی یا انجام بیوپسی پستان	709100
mamography	ماموگرافی یک طرفه (روی ۲ فیلم مخصوص ماموگرافی)	700185
mamography	ماموگرافی باینرگنمایی (Magnified view) یک ناحیه	700190
mamography	ماموگرافی دو طرفه (روی ۴ فیلم مخصوص ماموگرافی)	700195
mamography	ماموگرافی هر فیلم اضافه جهت لوکالیزاسیون	700200
mamography	ماموگرافی گالاتوگرافی (یک طرفه)	700205
stereotaxy - breast	استفاده از استریوتاکی به منظور کارگذاری سیم قبل از عمل جراحی یا انجام بیوپسی پستان	709095
اولترا سونوگرافی		
U/S - thyroid/parathyroid	سونوگرافی تیروئید یا پاراتیروئید	701520
U/S - salivary	سونوگرافی غدد بزاقی (باروتید تحت فکی)	701530
U/S - effusion	سونوگرافی جستجوی مایع در پلور یا آسیت – هر کدام	701535

U/S - Abdomen	سونوگرافی شکم (کبد، کیسه صفرا، طحال، کلیه ها، پانکراس)	701555
U/S - Pelvic	سونوگرافی کامل لگن شامل مثانه پر و خالی، پروستات و وزیکول سمینال و یا رحم و تخمدان	701611
U/S - Abdomen/Pelvic	سونوگرافی کامل شکم و لگن	701626
U/S - uterus/ovary	سونوگرافی رحم و تخمدان از روی شکم	701655
U/S - testes	سونوگرافی بیضه ها	701665
U/S - TVS	سونوگرافی رحم و تخمدان ها (ترانس واژینال)	701690
U/S - soft tissue	سونوگرافی نسج نرم سطحی یا عمقی هر جای بدن با ذکر ناحیه مورد درخواست	701705
U/S - breast	سونوگرافی پستان به همراه فضاهای آگزیلاری با پروب مخصوص - یک یا دو طرفه	701545
U/S - doppler	سونوگرافی کالر داپلر شرایین گردن (دوکاروتید و دو ورتبرال و وریدهای ژوگولار)	701740
U/S - doppler	سونوگرافی کالر داپلر شرایین اندام تحتانی یک طرفه	701745
U/S - doppler	سونوگرافی کالر داپلر شرایین اندام تحتانی دو طرفه	701750
U/S - doppler	سونوگرافی کالر داپلر شرایین اندام فوقانی یک طرفه	701755
U/S - doppler	سونوگرافی کالر داپلر شرایین اندام فوقانی دو طرفه	701760
U/S - doppler	سونوگرافی کالر داپلر وریدی انتهایی یک طرفه	701765
U/S - doppler	سونوگرافی کالر داپلر وریدی انتهایی دو طرفه	701770
U/S - doppler	سونوگرافی کالر داپلر شریانی وریدی - یک اندام	701775
U/S - doppler	سونوگرافی کالر داپلر شریانی وریدی دو اندام	701780
U/S - doppler	سونوگرافی کالر داپلر هر عضو شکمی یا تومورهای شکمی یا لگن هر کدام	701785
U/S - doppler	سونوگرافی کالر داپلر کلیه ها یا بیضه ها	701790
U/S - doppler	سونوگرافی کالر داپلر کبد یا ضایعات تومور	701800
U/S - doppler	سونوگرافی کالر داپلر رحم و تخمدان از طریق واژینال	701805
U/S - doppler	سونوگرافی کالر داپلر توده های نسج نرم	701826

U/S - doppler	سونوگرافی کالر داپلر پورت، ورید طحالی و بررسی کولترال‌ها	701827
U/S - doppler	سونوگرافی داپلر رنگی پروستات به روش ترانس رکتال	701835
U/S - doppler	سونوگرافی داپلر ترانس کرانیال (TCD)	701865
U/S - doppler	سونوگرافی TCCS (اسکن دوبلکس شریان های خارج مغزی شامل کاروتید و ورتبرال دو طرفه و وریدهای گردنی همراه با رویت پارانشیم و هسته های مغزی)	701870
U/S - doppler	سونوگرافی کالر داپلر IVC و وریدهای ایلیاک	701880
U/S - doppler	سونوگرافی کالر داپلر آئورت و شریان های ایلیاک	701882
U/S - doppler	سونوگرافی کالر داپلر فیستول دیالیز	701884
U/S + hystrosono	هیستروسونوگرافی	701830
ونوگرافی		
venography	ونوگرافی سلکتیو ورید کلیوی یا فوق کلیوی یا کبدی یا بیضه با سربوگرافی	701155
venography	ونوگرافی بکطرفه سلکتیو ورید آدرنال	701160
venography	ونوگرافی سلکتیو یک طرفه ژوگولر، پاراتیروئید با سربوگرافی	701165
venography	ونوگرافی سینوس وریدی (پتروزال-ساجیتال تحتانی) یا ژوگولر	701170
venography	ونوگرافی سلکتیو دو طرفه ژوگولر، پاراتیروئید با سربوگرافی	701175
venography	ونوگرافی ژوگولر یا پاراتیروئید بدون سربوگرافی- یک طرفه	701180
venography	ونوگرافی دو طرفه در یک جلسه (به شرط درخواست)	701185
venography	ونوگرافی اندام تحتانی (از پا تا لگن) یک طرفه	701190
venography	ونوگرافی اندام تحتانی- دو طرفه در یک جلسه به شرط درخواست	701195
venography	ونوگرافی اندام فوقانی- یک طرفه	701200
venography	ونوگرافی اندام فوقانی- دو طرفه	701205
venography	ونوگرافی دیجیتال اندام فوقانی (SVC)؛ یک طرفه	701370
venography	ونوگرافی دیجیتال اندام فوقانی (SVC)؛ دو طرفه	701375

کدهای خدمات شیمی درمانی / درمان دارویی

ضدسرطان

کتاب ارزش نسبی

گروه خدمت	شرح خدمت	کد خدمت
بیسفونات		
bisphosphonate	تزریق داروهای بی فسفوناتها (برای مثال زومتا و پامیدرونات) پالس متیل پردنیزولون توسط پزشک یا تحت نظارت مستقیم	900038
هایپر ترمی		
hyperthermia	استفاده از هایپر ترمی خارجی به صورت موضعی یا تمام بدن در درمان رادیوتراپی و شیمی درمانی؛ به ازای هر جلسه	705650
درمان دارویی موضعی		
local therapy	پلورودز شیمیایی با وارد کردن لوله با یا بدون Seal Water	300630
local therapy	تجویز شیمی درمانی داخل ضایعه، موارد متعدد دارو از قبل مخلوط شده به ازای هر جلسه	901545
local therapy	تجویز شیمی درمانی، بداخل حفره پلور یا پریتونئ، نیازمند و شامل توراستنز و پریتونئوسنتز	901555
local therapy	تجویز شیمی درمانی به داخل CNS و داخل نخاعی (شامل پونکسیون نخاعی)	901560
local therapy	تزریق شیمی درمانی، ساب آراکنوئید یا داخل بطنی، از طریق محفظه زیرجلدی، یک یا چند دارو	901570
local therapy	انسداد یا آمبولیزاسیون از طریق کاتتر (برای مثال برای تخریب تومور، یا ایجاد هموستاز، یا برای بستن یک مالفور ماسیون عروقی)، از طریق پوست، به هر روشی، به غیر از سیستم عصبی مرکزی، به غیر از سروگردن	302630
local therapy	شیمی درمانی آمبولیزاسیون از طریق کاتتر شریانی (TACE)؛ کبد جهت درمان تومورهای اولیه یا متاستاتیک کبد به هر روش	302655
local therapy	آمبولیزاسیون ورید پورت به روش ترانس هیپاتیک (PVE)	302660
local therapy	درمان فوتودینامیک به وسیله تجویز خارجی نور برای تخریب ضایعه بدخیم و یا مستعد بدخیمی در پوست و مخاط مجاور (برای مثال لب) به وسیله فعال کردن داروهای حساس به نور	901575
local therapy	تجویز تدریجی داروی به داخل لگنچه کلیه و یا حالب از طریق لوله نفرستومی، پیلوستومی یا اوتروستومی موجود (برای مثال داروی ضد سرطان و یا ضد قارچی)	500110

local therapy	وارد کردن ماده کموتراپی داخل حفره‌ای مغز	600255
local therapy	تزریق ماده فارماکولوژیک داخل ویتره مانند آواستین (عمل مستقل)	602275
آنتی بادی مونوکلونال		
monoclonal Ab	تزریق داروهای حساس و بیولوژیک آنتی‌بادی‌های مونوکلونال برای مثال ایمونوگلوبین داخل وریدی (IVIG) توسط پزشک	900037
پمپ تزریق		
pomp infusion	پر کردن مجدد و نگهداری پمپ قابل کاشت، برای مراجعه مجدد بیماران جهت شارژ پمپ کاشته شده	901565
درمان سیستمیک		
systemic therapy	تجویز شیمی درمانی زیر جلدی یا عضلانی با یا بدون بیحسی موضعی به ازای هر جلسه	901535
systemic therapy	تجویز شیمی درمانی داخل وریدی یا شریانی با تکنیک تجویز سریع و روش انفوزیون موارد متعدد دارو از قبل مخلوط شده به ازای هر جلسه تا ۸ ساعت	901540
systemic therapy	انفوزیون طولانی مدت (بیش از ۸ ساعت) با یا بدون پمپ قابل حمل یا قابل کاشت همراه با پرکردن مجدد پمپ؛	901550
آماده سازی دارو - کد قدیمی (این کد نباید ثبت شود)		
آماده سازی دارو کد قدیمی	آماده سازی محلولهای تزریقی شیمی درمانی (حجیم و غیر حجیم) (Cytotoxic drugs compounding) (بر اساس استانداردهای ابلاغی وزارت بهداشت، درمان و آموزش پزشکی)	902010
آماده سازی دارو - کدهای جدید		
آماده سازی دارو کدهای جدید	دارای اتاق تمیز - دستگاه خودکار / نیمه خودکار - سیستم بسته	904010
آماده سازی دارو کدهای جدید	دارای ایزولاتور - دستگاه خودکار / نیمه خودکار - سیستم بسته	904015
آماده سازی دارو کدهای جدید	دارای هود - دستگاه خودکار / نیمه خودکار - سیستم بسته	904020

آماده سازی دارو کدهای جدید	دارای اتاق تمیز - سیستم بسته - فاقد دستگاه خودکار / نیمه خودکار	904025
آماده سازی دارو کدهای جدید	دارای ایزولاتور - سیستم بسته - فاقد دستگاه خودکار / نیمه خودکار	904030
آماده سازی دارو کدهای جدید	دارای هود - سیستم بسته - فاقد دستگاه خودکار / نیمه خودکار	904035
آماده سازی دارو کدهای جدید	دارای اتاق تمیز - سیستم غیر بسته - فاقد دستگاه خودکار / نیمه خودکار	904040
آماده سازی دارو کدهای جدید	دارای ایزولاتور - سیستم غیر بسته - فاقد دستگاه خودکار / نیمه خودکار	904045
آماده سازی دارو کدهای جدید	دارای هود - سیستم غیر بسته - فاقد دستگاه خودکار / نیمه خودکار	904050
بسته خدمات و مراقبت های پرستاری		
بسته خدمات و مراقبت های پرستاری	مراقبت پرستاری به ازای هر بیمار در تخت های ستاره دار (از قبیل دیالیز و شیمی درمانی و غیره)	903570

کدهای خدمات رایوتراپی

کتاب ارزش نسبی

گروه کد	شرح کد	توضیحات	کد ملی
براکی تراپی – IORT			
Brachytherapy-IORT	درمان براکی تراپی بیمار بر روی دستگاه HDR (دوز بالا) به ازای هر جلسه (برای دستگاه MDR، ۷۰ درصد تعرفه مربوطه قابل اخذ می‌باشد)		705505
Brachytherapy-IORT	براکی تراپی سیلندر واژینال و رکتال شامل قراردادن اپلیکاتور، محاسبات فیزیک براکی تراپی و دوزیمتری وصل به دستگاه براکی تراپی بابت هر جلسه		705510
Brachytherapy-IORT	براکی تراپی سیلندر اووید واژینال شامل قراردادن اپلیکاتور، طراحی درمان سه بعدی (کانتورینگ و تایید پلان)، محاسبات فیزیک براکی تراپی و دوزیمتری وصل به دستگاه براکی تراپی بابت هر جلسه		705515
Brachytherapy-IORT	براکی تراپی سیلندر تاندوم اووید شامل قراردادن اپلیکاتور، طراحی درمان سه بعدی (کانتورینگ و تایید پلان)، محاسبات فیزیک براکی تراپی و دوزیمتری وصل به دستگاه براکی تراپی بابت هر جلسه		705520
Brachytherapy-IORT	براکی تراپی مری یا نازوفارنکس یا ریه شامل قراردادن اپلیکاتور یا سوزن طراحی درمان سه بعدی (کانتورینگ و تایید پلان) محاسبات فیزیک براکی تراپی و دوزیمتری وصل به دستگاه براکی تراپی بابت هر جلسه		705525
Brachytherapy-IORT	براکی تراپی مجاری صفراوی شامل قراردادن اپلیکاتور یا سوزن طراحی درمان سه بعدی (کانتورینگ و تایید پلان)، محاسبات فیزیک		705530

	برای تراپی و دوزیمتری وصل به دستگاه برای تراپی بابت هر جلسه		
Brachytherapy- IORT	برای تراپی سطحی پوستی شامل قرار دادن اپلیکاتور یا سوزن، طراحی درمان سه بعدی (کانتورینگ و تایید پلان)، محاسبات فیزیک برای تراپی و دوزیمتری وصل به دستگاه برای تراپی بابت هر جلسه		705535
Brachytherapy- IORT	برای تراپی ارگان های لگنی (غیر از پروستات) شامل قرار دادن اپلیکاتور یا سوزن، طراحی درمان سه بعدی (کانتورینگ و تایید پلان)، محاسبات فیزیک برای تراپی و دوزیمتری وصل به دستگاه برای تراپی بابت هر جلسه		705540
Brachytherapy- IORT	برای تراپی بافت نرم سرگردن و اندام ها شامل قرار دادن اپلیکاتور یا سوزن طراحی درمان سه بعدی (کانتورینگ و تایید پلان)، محاسبات فیزیک برای تراپی و دوزیمتری وصل به دستگاه برای تراپی بابت هر جلسه		705545
Brachytherapy- IORT	برای تراپی پروستات شامل قرار دادن اپلیکاتور یا سوزن طراحی درمان سه بعدی (کانتورینگ و تایید پلان)، محاسبات فیزیک برای تراپی و دوزیمتری وصل به دستگاه برای تراپی بابت هر جلسه		705550
Brachytherapy- IORT	برای تراپی مغز شامل قرار دادن اپلیکاتور یا سوزن طراحی درمان سه بعدی (کانتورینگ و تایید پلان)، محاسبات فیزیک برای تراپی و دوزیمتری وصل به دستگاه برای تراپی بابت هر جلسه		705555
Brachytherapy- IORT	قرار دادن سوزن یا کاتتر از طریق پینه به داخل پروستات به منظور بکارگیری رادیوالمنت در		501365

	بافت بینابینی، با یا بدون سیستم اسکوپ برای کارگذاری رادیو المنت در بافت بینابینی		
Brachytherapy- IORT	نمایاندن پروستات از هر راه برای کاشت مواد رادیواکتیو؛ با یا بدون بیوپسی غدد لنفاوی (لنفادنکتومی محدود لگنی)		501370
Brachytherapy- IORT	کارگذاری تاندم رحمی و یا اووئید داخل واژن برای براکی تراپی	هزینه رادیولوژی به طور جداگانه قابل اخذ می باشد	501560
Brachytherapy- IORT	براکی تراپی با رادیاسیون به وسیله کارگذاری منبع (شامل در آوردن بعدی منبع)	برای براکی تراپی کد ۷۰۵۵۴۵ را یک بار با این کد گزارش نمایند	602365
Brachytherapy- IORT	کارگذاری وسیله آزادکننده اشعه رادیواکتیو از طریق کاتتر برای براکی تراپی داخل عروق کرونر	هزینه رادیولوژی به طور جداگانه محاسبه می گردد	900635
Brachytherapy- IORT	قراردادن سوزن یا کاتتر از طریق پینه به داخل پروستات به منظور بکارگیری رادیو المنت در بافت بینابینی، با یا بدون سیستم اسکوپ برای کارگذاری رادیو المنت در بافت بینابینی		501365
Brachytherapy- IORT	نمایاندن پروستات از هر راه برای کاشت مواد رادیواکتیو؛ با یا بدون بیوپسی غدد لنفاوی (لنفادنکتومی محدود لگنی)		501370
Brachytherapy- IORT	کارگذاری تاندم رحمی و یا اووئید داخل واژن برای براکی تراپی	هزینه رادیولوژی به طور جداگانه قابل اخذ می باشد	501560
Brachytherapy- IORT	براکی تراپی با رادیاسیون به وسیله کارگذاری منبع (شامل در آوردن بعدی منبع)	برای براکی تراپی کد ۷۰۵۵۴۵ را یک بار با این کد گزارش نمایند	602365
Brachytherapy- IORT	کارگذاری وسیله آزادکننده اشعه رادیواکتیو از طریق کاتتر برای براکی تراپی داخل عروق کرونر	هزینه رادیولوژی به طور جداگانه محاسبه می گردد	900635

Brachytherapy-IORT	انجام درمان رادیوتراپی حین جراحی (IORT) با اشعه ایکس به روش دوز کامل (Full dose)	برای محاسبه فیزیک پزشکی کد ۷۰۵۴۰۰ را گزارش نمایید صرفاً برای موارد سرطان پستان با رعایت اندیکاسیون های ابلاغی وزارت بهداشت تحت پوشش بیمه های پایه می باشد.	705610
Brachytherapy-IORT	انجام درمان رادیوتراپی حین جراحی (IORT) با الکترون به روش دوز کامل (Full dose)	برای محاسبه فیزیک پزشکی کد ۷۰۵۴۰۰ را گزارش نمایید صرفاً برای موارد سرطان پستان با رعایت اندیکاسیون های ابلاغی وزارت بهداشت تحت پوشش بیمه های پایه می باشد.	705615
Brachytherapy-IORT	انجام درمان رادیوتراپی حین جراحی (IORT) با الکترون به روش دوز مکمل (Boost)	برای محاسبه پزشکی کد ۷۰۵۴۰۰ را گزارش نمایید صرفاً برای موارد سرطان پستان با رعایت اندیکاسیون های ابلاغی وزارت بهداشت، درمان و آموزش پزشکی تحت پوشش بیمه های پایه می باشد.	705616
Brachytherapy-IORT	انجام درمان رادیوتراپی حین جراحی (IORT) با اشعه ایکس به روش دوز مکمل (Boost)	برای محاسبه فیزیک پزشکی کد ۷۰۵۴۰۰ را گزارش نمایید صرفاً برای موارد سرطان پستان با رعایت اندیکاسیون های ابلاغی وزارت بهداشت تحت پوشش بیمه های پایه می باشد.	705611
Brachytherapy-IORT	جاگذاری کاتتر بالون دار رادیوتراپی داخل نسجی در پستان برای به کارگیری عناصر رادیواکتیو زمینه‌ای به دنبال ماستکتومی ناقص؛ در زمانی غیر از زمان ماستکتومی ناقص		100735
Brachytherapy-IORT	کارگذاری کاتتر بالون دار رادیوتراپی داخل نسجی در پستان برای به کارگیری عناصر		100740

	راديوآکتیو زمينه ای هم زمان با عمل ماستکتومی ناقص		
Brachytherapy-IORT	کارگذاری کاتترهای براکی تراپی یا سایر روش های رادیوتراپی در اتاق عمل که بعداً با مواد رادیوآکتیو پر می شوند (نوع چند لوله و نوع دکمه ای) به عنوان مثال در پستان برای به کار بردن بعدی عناصر رادیوآکتیو به داخل نسج بدنال ماستکتومی ناقص (در همان زمان یا بعد از آن)	این کد علاوه بر کدهای اعمال جراحی مربوطه، قابل محاسبه است	100745
Brachytherapy-IORT	کارگذاری کاتترها برای به کار بردن رادیو المنت داخل حفره ای		300530
هایپرترمی			
hyperthermia	استفاده از هایپرترمی خارجی به صورت موضعی یا تمام بدن در درمان رادیوتراپی و شیمی درمانی؛ به ازای هر جلسه		705650
IMRT			
IMRT-simulation	سیمولاتور با سایر روشهای تصویربرداری برای دوره کامل رادیوتراپی (سی تی اسکن، ام ار ای، سونوگرافی و پت اسکن)		705445
IMRT	طراحی درمان برای یک ناحیه درمانی با استفاده از یک فیلد پیچیده برای دوره کامل رادیوتراپی		705450
IMRT	کانتورینگ نومور برای دوره کامل رادیوتراپی		705455
IMRT	مدیریت و تجویز انجام درمان رادیوتراپی IMRT برای هر جلسه		705460
IMRT	کانتورینگ ارگان در معرض خطر برای دوره کامل رادیوتراپی		705465

IMRT	محاسبات IMRT، شامل هیستوگرام دوز - حجم برای یافت هدف و تعیین تحمل نسبی ارگان های حیاتی		705475
IMRT	درمان رادیوتراپی بیمار با دستگاه IMRT به ازای تعداد جلسات درمانی در یک دوره کامل رادیوتراپی		705480
IMRT- IGRT Portal film	استفاده از پورتال فیلم رادیولوژیک برای تایید (وریفیکاسیون) درمان به ازای هر مورد اجرا		705470
IMRT- IGRT CT/CBCT	هدایت سی تی اسکن یا (Cone Beam CT) برای تعبیه میدان های پرتو درمانی	براساس استانداردهای ابلاغی وزارت بهداشت، درمان و آموزش پزشکی و اندیکاسیون های مصوبه هفتاد و نهمین جلسه شورای عالی بیمه سلامت کشور، برای خدمت (IMRT) ، تحت پوشش بیمه پایه قرار می گیرد . انجام همزمان این خدمت با کد ۷۰۵۴۷۰ در یک روز قابل محاسبه و پرداخت نمی باشد	705472
کدهای عمومی رادیوتراپی اکسترنال			
Radiotherapy- General	مدیریت درمان رادیوتراپی پیش از شروع درمان	شامل معاینه و شرح حال کامل همراه با ثبت در پرونده، بررسی و تفسیر گزارش پاتولوژی، تصویربرداری های پزشکی و آزمایش ها، مرحله بندی بیمار و تعیین برنامه کلی درمان شامل مدالیته های درمانی و نحوه تجویز آنها	705290
Radiotherapy- General	مدیریت درمان رادیوتراپی در حین درمان به ازای هر ۵ جلسه که درمان های چند بار در روز را نیز شامل می شود و لزومی ندارد جلسات درمانی در روزهای پشت سر هم باشند. یک تا چهار جلسه باقیمانده در انتهای درمان نیز به	شامل بررسی تصویربرداری ها و آزمایش ها، مرور پورتال فیلم، مرور دوزیمتری، انجام دوز و پارامترهای درمانی و مرور تنظیمات یا set up درمان	705295

	عنوان یک مجموعه پنج‌تایی در نظر گرفته می‌شود		
شتاب‌دهنده خطی ساده با انرژی ۸A و کمتر از ۸ مگاولت			
Radiotherapy-simple ≤ 8 MV-simulation- Portal film	سیمولاتور با گرافی ساده برای دوره کامل رادیوتراپی	هزینه رادیولوژی جداگانه قابل محاسبه و اخذ می‌باشد این کد همراه با کد ۷۰۵۳۰۵ قابل گزارش، محاسبه و اخذ نمی‌باشد	705300
Radiotherapy-simple ≤ 8 MV-simulation	سیمولاتور با سایر روشهای تصویربرداری	(سی تی اسکن، ام آر ای و سونوگرافی و پت اسکن) برای دوره کامل رادیوتراپی (این کد همراه با کد ۷۰۵۳۰۰ قابل گزارش، محاسبه و اخذ نمی‌باشد)	705305
Radiotherapy-simple ≤ 8 MV	طراحی درمان برای یک ناحیه درمانی با فیلد ساده برای دوره کامل رادیوتراپی	این کد در طول دوره درمان فقط یکبار قابل محاسبه و اخذ می‌باشد	705315
Radiotherapy-simple ≤ 8 MV	مدیریت و تجویز انجام درمان رادیوتراپی غیر Conformal برای هر جلسه		705320
Radiotherapy-simple ≤ 8 MV	محاسبات پایه رادیوتراپی شامل دوزیمتری و دوزیمتری اختصاصی ارزیابی پارامترهای درمان، تضمین کیفیت انتقال دوز، دوز عمقی محور مرکزی، NSD، TDF، محاسبات Gap، Off Axis Factor، فاکتور غیریکنواختی بافت، محاسبات دوز سطحی و عمقی پرتوهای غیر یونیزان	این کد به ازای هر فاز درمانی یک بار قابل گزارش می‌باشد	705325
Radiotherapy-simple ≤ 8 MV	درمان رادیوتراپی بیمار بر روی دستگاه شتاب دهنده خطی به ازای تعداد فیلدهای درمانی در یک دوره کامل رادیوتراپی		705330
شتاب دهنده خطی پیچیده با انرژی ۸A و کمتر از ۸ مگاولت			
IGRT- ≤ 8 MV - complex	استفاده از پورتال فیلم رادیولوژیک برای تایید (وریفیکاسیون) درمان به ازای هر مورد اجرا		705395

Radiotherapy-complex ≤ 8 MV-simulation- Portal film	سیمولاتور با گرافی ساده برای دوره کامل رادیوتراپی	تعرفه رادیولوژی مربوطه جداگانه قابل محاسبه و اخذ می‌باشد این کد همراه با کد ۷۰۵۳۴۰ قابل گزارش، محاسبه و اخذ نمی‌باشد	705335
Radiotherapy-complex ≤ 8 MV-simulation	سیمولاتور با سایر روشهای تصویربرداری برای دوره کامل رادیوتراپی (سی تی اسکن، ام ار ای، سونوگرافی و پت اسکن)	این کد همراه با کد ۷۰۵۳۳۵ قابل گزارش، محاسبه و اخذ نمی‌باشد	705340
Radiotherapy-complex ≤ 8 MV	طراحی درمان برای یک ناحیه درمانی با فیلد پیچیده برای دوره کامل رادیوتراپی		705350
Radiotherapy-complex ≤ 8 MV	طراحی و ساخت شیلدهای متعدد، استنت، شیلد bite یا بولوس برای دوره کامل رادیوتراپی	این کد همراه با کد ۷۰۵۳۶۰ قابل گزارش، محاسبه و اخذ نمی‌باشد	705355
Radiotherapy-complex ≤ 8 MV	طراحی و ساخت شیلد های بی قاعده، شیلدهای خاص، جبران کننده، وج، قالب گیری (mold) یا casts یا مولتی لیف برای دوره کامل رادیوتراپی	این کد همراه با کد ۷۰۵۳۵۵ قابل گزارش، محاسبه و اخذ نمی‌باشد	705360
Radiotherapy-complex ≤ 8 MV	کانتورینگ نومور برای دوره کامل رادیوتراپی		705370
Radiotherapy-complex ≤ 8 MV	مدیریت و تجویز انجام درمان رادیوتراپی غیر Conformal برای هر جلسه	این کد همراه با کد ۷۰۵۳۸۰ قابل گزارش، محاسبه و اخذ نمی‌باشد	705375
Radiotherapy-complex ≤ 8 MV	مدیریت و تجویز انجام درمان رادیوتراپی Conformal برای هر جلسه	این کد همراه با کد ۷۰۵۳۷۵ قابل گزارش، محاسبه و اخذ نمی‌باشد	705380
Radiotherapy-complex ≤ 8 MV	کانتورینگ ارگان در معرض خطر برای دوره کامل رادیوتراپی		705390
Radiotherapy-complex ≤ 8 MV	محاسبات پایه رادیوتراپی جهت درمان ساده رادیوتراپی شامل دوزیمتری و دوزیمتری اختصاصی ارزیابی پارامترهای درمان، تضمین کیفیت انتقال دوز، دوز عمقی محور مرکزی، Off Axis، محاسبات Gap، NSD، TDF	این کد به ازای هر دوره درمانی یکبار قابل گزارش، محاسبه و اخذ می‌باشد	705398

	Factor، فاکتور یکنواختی بافت، محاسبات دوز سطحی و عمقی پرتوهای غیریونیزان		
Radiotherapy-complex ≤ 8 MV	محاسبات پایه رادیوتراپی جهت درمان پیچیده رادیوتراپی شامل دوزیمتری و دوزیمتری اختصاصی، ارزیابی پارامترهای درمان، تضمین کیفیت انتقال دوز، دوز عمقی محور مرکزی، Off Axis، Gap، محاسبات NSD، TDF، Factor، فاکتور غیر یکنواختی بافت، محاسبات دوز سطحی و عمقی پرتوهای غیریونیزان	این کد به ازای هر دوره درمانی یک بار قابل گزارش می باشد	705400
Radiotherapy-complex ≤ 8 MV	درمان رادیوتراپی بیمار بر روی دستگاه شتاب دهنده خطی به ازای تعداد فیلدهای درمانی در یک دوره کامل رادیوتراپی		705404
Radiotherapy-complex ≤ 8 MV	درمان رادیوتراپی بیمار بر روی دستگاه شتاب دهنده خطی به ازای تعداد فیلدهای درمانی در یک دوره کامل رادیوتراپی	مربوط به دستگاهی که پرتابل فیلم و مولتی لیف نداشته باشند	705405
شتاب دهنده خطی ساده با انرژی ۸-۱۵ مگاولت			
Radiotherapy-simple- 8-15 MV	درمان رادیوتراپی ساده بیمار بر روی دستگاه شتاب دهنده خطی به ازای تعداد فیلدهای درمانی در یک دوره کامل رادیوتراپی با دستگاه شتاب دهنده خطی با انرژی B بیش از ۸ مگاولت تا ۱۵ مگاولت	مربوط به دستگاهی که پرتابل فیلم و مولتی لیف نداشته باشند	705410
شتاب دهنده خطی ساده با انرژی ≤ 16 مگاولت			
Radiotherapy-simple- ≥ 16 MV	درمان رادیوتراپی ساده بیمار بر روی دستگاه شتاب دهنده خطی به ازای تعداد فیلدهای درمانی در یک دوره کامل رادیوتراپی دستگاه شتاب دهنده خطی با انرژی C ۱۶ مگاولت و بیشتر	مربوط به دستگاهی که پرتابل فیلم و مولتی لیف نداشته باشند	705415
شتاب دهنده خطی پیچیده با انرژی ۸-۱۵ مگاولت			

Radiotherapy-complex- 8-15 MV	درمان رادیوتراپی پیچیده بیمار بر روی دستگاه شتاب دهنده خطی به ازای تعداد فیلدهای درمانی در یک دوره کامل رادیوتراپی دستگاه شتاب دهنده خطی با انرژی B بیش از ۸ مگاولت تا ۱۵ مگاولت	مربوط به دستگاهی که پرتابل فیلم و مولتی لیف نداشته باشند	705420
شتاب دهنده خطی پیچیده با انرژی ≤ 16 مگاولت			
Radiotherapy-complex- ≥ 16 MV	درمان رادیوتراپی پیچیده بیمار بر روی دستگاه شتاب دهنده خطی به ازای تعداد فیلدهای درمانی در یک دوره کامل رادیوتراپی دستگاه شتاب دهنده خطی با انرژی C 16 مگاولت و بیشتر	مربوط به دستگاهی که پرتابل فیلم و مولتی لیف نداشته باشند	705425
رادیوتراپی با دستگاه کبالت			
Radiotherapy-simple- CO 60	درمان رادیوتراپی ساده بیمار با دستگاه کبالت		705430
Radiotherapy-complex- CO 60	درمان رادیوتراپی پیچیده بیمار با دستگاه کبالت		705435
رادیوتراپی استریوتاکتیک			
stereotactic Radiotherapy	انجام درمان رادیوتراپی به روش استریوتاکتیک به ازای هر جلسه درمان	براساس استاندارد وزارت بهداشت درمان و آموزش پزشکی برای محاسبه فیزیک پزشکی کد ۷۰۵۴۰۰ گزارش نمایید	705620
stereotactic Radiotherapy	جراحی با اشعه به روش استریوتاکسی (اشعه متمرکز ذره ای، اشعه گاما یا شتاب دهنده خطی)، در یک یا چند جلسه		600685
stereotactic Radiotherapy	عمل استریوتاکتیک ولومتریک با کمک کامپیوتر، داخل جمجمه‌ای، خارج جمجمه‌ای یا نخاعی		600690

کدهای پروسیجرهای تشخیصی و درمانی

کتاب ارزش نسبی

گروه خدمت	شرح خدمت	کد خدمت
ablation/ RF		
ablation/ RF	تخریب تومور(های) استخوانی (برای مثال استئوئید استئوما، با امواج رادیویی، از طریق پوست، تحت هدایت رادیولوژیک)	200215
ablation/ RF	تخریب غیر جراحی (Ablation) برای کاهش یا تخلیه یک یا چند تومور ریه در برگیرنده پلور و دیواره قفسه سینه در صورت درگیری، از طریق پوست، با امواج رادیویی، یک طرفه	300815
ablation/ RF	از بین بردن یک یا چند تومور کبد به روش بسته با RF یا کرایو	401745
ablation/ RF	تخریب غیر جراحی (Ablation) تومور کلیه از راه پوست با RF، کرایو یا مایکروویو	500175
آمپوتاسیون		
Amputation	آمپوتاسیون بازو، از وسط هومروس؛ با بستن اولیه زخم باز، حلقوی (گیوتین) یا بستن ثانویه یا اصلاح اسکار یا آمپوتاسیون مجدد با کارگذاری ایمپلنت	201805
Amputation	کارپکتومی؛ یک استخوان	201925
Amputation	کارپکتومی؛ همه استخوان های ردف پروگزیمال	201930
Amputation	آمپوتاسیون ساعد، از وسط رادیوس و اولنا؛ باز، حلقوی (گیوتین) یا بستن ثانویه یا اصلاح اسکار یا آمپوتاسیون مجدد	202245
Amputation	آمپوتاسیون ترانس متاکارپال؛ با بستن ثانویه یا اصلاح اسکار یا آمپوتاسیون مجدد	202260
Amputation	آمپوتاسیون متاکارپ، یا انگشت یا شست (آمپوتاسیون Ray)، منفرد، با یا بدون انتقال بین استخوانی با یا بدون فلپ	202715
Amputation	آمپوتاسیون بین لگن و شکم (آمپوتاسیون یک چهارم پایینی Hindquarter)	203095
Amputation	آمپوتاسیون ران از وسط فمور؛ در هر سطحی، با متد فیتینگ فوری شامل اولین گچ گیری، باز، حلقوی (گیوتینی)، بستن ثانویه زخم یا اصلاح اسکار، آمپوتاسیون مجدد؛ یا دز آرتیکولاسیون زانو	203565
Amputation	تالکتومی (آستراگالکتومی)	204075
Amputation	متاتار سکتومی	204080
Amputation	فالانزکتومی انگشت پا، هر انگشت	204085

Amputation	همیفالانژکتومی یا اکسیزیون مفصل اینترفالانگس، انگشت پا، انتهای پروگزیمال بند انگشت، هر کدام	204095
Amputation	آمپوتاسیون پا؛ میدتار سال مثل عمل (Chopart)؛ ترانس متاتار سال	204515
Amputation	آمپوتاسیون متاتار سال، با انگشت پا، منفرد، آمپوتاسیون انگشت پا؛ از مفصل متاتار سوفالانژیال یا از مفصل اینترفالانژیال	204520
Amputation	آمپوتاسیون آلت؛ ناقص	500935
Amputation	آمپوتاسیون آلت؛ کامل	500940
Amputation	آمپوتاسیون آلت، رادیکال؛ با لنفادنکتومی اینگوئینوفمورال دو طرفه	500945
Amputation	آمپوتاسیون آلت، رادیکال؛ با لنفادنکتومی اینگوئینوفمورال دو طرفه همراه با لنفادنکتومی لگنی دو طرفه، شامل غدد ایلپاک خارجی، هایپوکستریک و ایتوراتور	500950
آنژیوگرافی کرونر		
angiography - coronary	آنژیوگرافی عروق کرونر به همراه هر تعداد تزریق اضافی در حفرات قلب با ریشه آئورت به همراه خواندن فیلم و گزارش نهائی	900820
angiography - coronary	بالون آنژیوپلاستی، باز یا از طریق پوست، عروق کرونر یا محیطی اعم از وریدی یا شریانی شامل کاروتید، کلیوی یا عروق احشایی، اندامها، ریوی، آئورت، ایلپاک، فمورال - پوپلیتال بدون تعبیه استنت (در هر رگ فقط یکبار قابل گزارش می باشد)	900670
angiography - coronary	بالون آنژیوپلاستی، باز یا از طریق پوست عروق کرونر یا محیطی اعم از وریدی یا شریانی شامل کاروتید، کلیوی یا عروق احشایی، اندامها، ریوی، آئورت، ایلپاک، فمورال - پوپلیتال با تعبیه یک استنت (در هر رگ فقط یکبار قابل گزارش می باشد)	900672
angiography - coronary	بالون آنژیوپلاستی، باز یا از طریق پوست عروق کرونر یا محیطی اعم از وریدی یا شریانی شامل کاروتید، کلیوی یا عروق احشایی، اندامها، ریوی، آئورت، ایلپاک، فمورال - پوپلیتال هر رگ اضافی دیگری غیر از رگ اول با تعبیه استنت (در هر رگ فقط یکبار قابل گزارش می باشد)	900673
angiography - coronary	استفاده از فیلتر وایر در اعمال آنژیوپلاستی در عروق بای پس شده و عروق محیطی	900674

angiography - coronary	بالون آنژیوپلاستی، باز یا از طریق پوست عروق کرونر یا محیطی اعم از وریدی یا شریانی شامل کاروتید، کلیوی یا عروق احشایی، اندامها، ریوی، آئورت، ایلیاک، فمورال - پوپلیتال هر رگ اضافی دیگری غیر از رگ اول بدون تعبیه استنت	900675
angiography - coronary	آنژیوپلاستی Chronic Total Occlusion یا CTO به همراه تعبیه یک استنت براساس استاندارد و دستورالعمل ابلاغی وزارت بهداشت، درمان و آموزش پزشکی	900676
angiography - coronary	آنژیوپلاستی Chronic Total Occlusion یا CTO رتروگراڈ به همراه تعبیه یک استنت براساس استاندارد و دستورالعمل ابلاغی وزارت بهداشت، درمان و آموزش پزشکی	900677
angiography - coronary	آنژیوپلاستی Unprotected Left Main به همراه تعبیه یک استنت	900678
آسپیراسیون مایع		
Aspiration	آسپیراسیون درمانی با وارد کردن نیوب یا بدون Seal Water	300625
Aspiration	تخلیه مایع پریتونئال با کاتتر	402016
جراحی پستان		
BCS (Breast conservative surgery)	ماستکتومی ناقص به عنوان مثال برای لامپکتومی	100705
BCS + LND	ماستکتومی ناقص همراه با لنفادنکتومی زیر بغل	100710
MRM (MR Mastectomy) + LND	ماستکتومی رادیکال مدیفه شامل برداشتن غدد لنفاوی زیر بغل و پستانی داخل (عمل نوع Urban) با یا بدون برداشتن عضله پکتورال مینور، بدون برداشتن عضلات پکتورال مازور	100715
آسپیراسیون و بیوپسی مغز استخوان		
BMA/ BMB	بیوپسی سوزنی و آسپیراسیون مغز استخوان تواما	302825
BMA/ BMB	آسپیراسیون مغز استخوان	302820
BMA/ BMB	گرفتن نمونه سلولی مغز استخوان برای گرافت	302830
اقدامات مرتبط با براکی تراپی		
Brachytherapy	جاگذاری کاتر بالون دار رادیوتراپی داخل نسجی در پستان برای به کارگیری عناصر رادیواکتیو زمینه‌ای به دنبال ماستکتومی ناقص؛ در زمانی غیر از زمان ماستکتومی ناقص	100735

Brachytherapy	کارگذاری کاتتر بالون دار رادیوتراپی داخل نسجی در پستان برای به کارگیری عناصر رادیواکتیو زمینه ای هم زمان با عمل ماستکتومی ناقص	100740
Brachytherapy	کارگذاری کاتترهای براکی تراپی یا سایر روش های رادیوتراپی در اتاق عمل که بعداً با مواد رادیواکتیو پر می شوند (نوع چند لوله و نوع دکمه ای) به عنوان مثال در پستان برای به کار بردن بعدی عناصر رادیواکتیو به داخل نسج بدنبال ماستکتومی ناقص (در همان زمان یا بعد از آن)	100745
جراحی مغز و اعصاب		
CNS Surgery	کرانیکتومی یا کرانیوتومی، به منظور بررسی؛ بالای چادرینه	600135
CNS Surgery	کرانیکتومی یا کرانیوتومی برای بررسی، زیر چادرینه (فضای خلفی)	600140
CNS Surgery	اکسپلوراسیون حدقه چشم (از راه جمجمه)؛ با بیوپسی یا با درآوردن ضایعه یا با درآوردن جسم خارجی	600185
CNS Surgery	کرانیکتومی، برای تومور جمجمه	600230
CNS Surgery	اکسیزیون تومور مغزی، فوق چادرینه ای، غیر از منژیوما	600240
CNS Surgery	کرانیکتومی، ایجاد ترفین، کرانیوتومی با فلپ استخوانی؛ برای اکسیزیون منژیوما، بالای چادرینه	600245
CNS Surgery	وارد کردن ماده کموتراپی داخل حفره ای مغز	600255
CNS Surgery	کرانیکتومی برای اکسیزیون تومور مغزی تحت چادرینه ای و یا تومور در فضای خلفی، غیر از منژیوما، تومور زاویه مخچه ای-پلی	600260
CNS Surgery	کرانیکتومی برای اکسیزیون منژیوما، تحت چادرینه ای یا در فضای خلفی	600265
CNS Surgery	اکسیزیون تومور زاویه مخچه ای-پلی دسترسی از طریق تحت چادرینه ای یا فضای خلفی	600270
CNS Surgery	کرانیوتومی یا کرانیکتومی برای اکسیزیون تومور خط وسط در قاعده جمجمه	600275
CNS Surgery	کرانیکتومی، تحت چادرینه ای یا فضای خلفی؛ برای اکسیزیون آبه مغز یا فنستراسیون کیست	600280
CNS Surgery	کرانیکتومی، کرانیوتومی با فلپ استخوان، از طریق استخوان گیجگاهی (ماستوئید) برای اکسیزیون تومور زاویه مخچه ای-پلی	600285

CNS Surgery	همراه با کرانیوتومی فضای میانی یا خلفی	600290
CNS Surgery	کرانیوتومی با بلند کردن فلب استخوان؛ برای اکسیژون کرانیوفارنژیوما	600340
CNS Surgery	کرانیوتومی یا کرانیکتومی برای هیپوفیزکتومی، از طریق داخل جمجمه	600345
CNS Surgery	اکسیژون داخل و خارج جمجمه‌ای تومور خوش خیم استخوان جمجمه (برای مثال دیسپلازی فیروز)؛ بدون دکمپرسیون عصب بینایی	600385
CNS Surgery	اکسیژون داخل و خارج جمجمه‌ای تومور خوش خیم استخوان جمجمه (برای مثال دیسپلازی فیروز)؛ با دکمپرسیون عصب بینایی	600390
CNS Surgery	رزکسیون یا اکسیژون ضایعه نئوپلاستیک، عروقی یا عفونی قاعده فوسای جمجمه‌ای قدامی؛ اکسترادرال	600470
CNS Surgery	رزکسیون یا اکسیژون ضایعه نئوپلاستیک، عروقی یا عفونی قاعده فوسای زیر گیجگاهی، فضای پارافارنژیال، قله پتروس؛ اکسترادرال	600480
CNS Surgery	رزکسیون یا اکسیژون ضایعه نئوپلاستیک، عروقی یا عفونی ناحیه پاراسلار، سینوس کاورنوس، کلیووس یا قاعده جمجمه در خط وسط؛ اکسترادرال	600490
CNS Surgery	ابلیتراسیون آنوریسم کاروتید، مالفورمسیون شریانی وریدی یا فیستول کاروتید-کاورنوس، به وسیله دیسکسیون داخل سینوس کاورنوس	600520
CNS Surgery	رزکسیون یا اکسیژون ضایعه نئوپلاستیک، عروقی یا عفونی، در قاعده فوسای جمجمه‌ای خلفی، سوراخ ژوگولار، سوراخ مکنوم یا اجسام مهره‌ای ۳-C1C؛ اکسترادرال	600525
CNS Surgery	رزکسیون یا اکسیژون ضایعه نئوپلاستیک، عروقی یا عفونی، در قاعده فوسای جمجمه‌ای خلفی، سوراخ ژوگولار، سوراخ مکنوم یا اجسام مهره‌ای ۳-C1C؛ اینترادورال، شامل ترمیم دورا، با یا بدون گرافت	600530
CNS Surgery	IPSS؛ نمونه‌برداری از طریق کاتتر از سینوس پتروزال تحتانی جمجمه	600581
CNS Surgery	جراحی مالفورمسیون‌های شریانی-وریدی داخل جمجمه‌ای؛ فوق چادرینه‌ای، ساده	600585
CNS Surgery	جراحی مالفورمسیون‌های شریانی-وریدی داخل جمجمه‌ای؛ فوق چادرینه‌ای، پیچیده	600590
CNS Surgery	جراحی مالفورمسیون‌های شریانی-وریدی داخل جمجمه‌ای؛ تحت چادرینه‌ای، ساده	600595
CNS Surgery	جراحی مالفورمسیون‌های شریانی-وریدی داخل جمجمه‌ای؛ تحت چادرینه‌ای، پیچیده	600600

CNS Surgery	جراحی مالفورماسیون‌های شریانی-وریدی داخل جمجمه‌ای؛ دورال، ساده	600605
CNS Surgery	جراحی مالفورماسیون‌های شریانی-وریدی داخل جمجمه‌ای؛ دورال، پیچیده	600610
CNS Surgery	بیوپسی، آسپیراسیون یا اکسیژون استریوناکتیک، شامل یک یا چند سوراخ Burr برای ضایعه داخل جمجمه‌ای؛ بدون استفاده از راهنمایی CT یا MRI	600660
CNS Surgery	بیوپسی، آسپیراسیون یا اکسیژون استریوناکتیک، شامل یک یا چند سوراخ Burr برای ضایعه داخل جمجمه‌ای؛ با استفاده از راهنمایی CT یا MRI	600661
CNS Surgery	جراحی با اشعه به روش استریوناکسی (اشعه متمرکز ذره ای، اشعه گاما یا شتاب دهنده خطی)، در یک یا چند جلسه	600685
CNS Surgery	عمل استریوناکتیک ولومتریک با کمک کامپیوتر، داخل جمجمه‌ای، خارج جمجمه‌ای یا نخاعی	600690
CNS Surgery	نوروآندوسکوپی، داخل جمجمه‌ای؛ با اکسیژون تومور جمجمه، شامل کارگذاری کاتتر خارجی بطنی برای درناژ	600850
CNS Surgery	اکسیژون تومور هیپوفیز از راه بینی یا اسفنوئید، آندوسکوپ، میکروسکوپ یا هر روش دیگر غیر از استریوناکسی	600855
CNS Surgery	آسپیراسیون سیرینگس یا کیست نخاعی از طریق پوست	600925
CNS Surgery	بیوپسی نخاع با سوزن از طریق پوست	600930
CNS Surgery	پونکسیون نخاع، درمانی یا تشخیصی	600935
CNS Surgery	کاشتن، اصلاح یا تغییر محل کاتتر اپیدورال یا اینتراتکال تونلی برای تجویز طولانی مدت دارو از طریق پمپ خارجی یا مخزن قابل کاشت یا پمپ انفوزیونی؛ با لامینکتومی	601000
CNS Surgery	کاشت یا جایگزینی ابزار برای انفوزیون اپیدورال یا اینتراتکال دارو؛ محفظه زیرجلدی	601010
CNS Surgery	کاشت یا جایگزینی ابزار برای انفوزیون اپیدورال یا اینتراتکال دارو؛ پمپ غیر قابل برنامه‌ریزی	601015
CNS Surgery	پمپ قابل برنامه‌ریزی، شامل تهیه و آماده‌سازی پمپ با یا بدون برنامه دادن	601020
CNS Surgery	لامینکتومی برای بیوپسی یا اکسیژون نئوپلاسم داخل نخاعی؛ اکسترا‌دورال، گردنی یا توراسیک	601275

CNS Surgery	لامینکتومی برای بیوپسی یا اکسیزیون نئوپلاسم داخل نخاعی؛ ساکرال	601280
CNS Surgery	لامینکتومی برای بیوپسی یا اکسیزیون نئوپلاسم داخل نخاعی؛ اینترادورال، اکسترامدولاری، گردنی یا توراسیک	601285
CNS Surgery	لامینکتومی برای بیوپسی یا اکسیزیون نئوپلاسم داخل نخاعی؛ اینترادورال، اکسترامدولاری، کمری یا ساکرال	601290
CNS Surgery	لامینکتومی برای بیوپسی یا اکسیزیون نئوپلاسم داخل نخاعی؛ استترادورال، اینترامدولاری، گردنی یا توراسیک	601295
CNS Surgery	لامینکتومی برای بیوپسی یا اکسیزیون نئوپلاسم داخل نخاعی؛ اینترادورال، اکسترامدولاری، پشتی-کمری یا ضایعه توام اکستراورال و اینترادورال، در هر سطح	601300
CNS Surgery	کورپکتومی مهره‌ای (رزکسیون جسم مهره)، ناقص یا کامل، برای اکسیزیون ضایعه داخل نخاعی، یک سگمان؛ اکستراورال، توراسیک، دسترسی از طریق قفسه سینه یا توراکولومبار	601315
CNS Surgery	کورپکتومی مهره‌ای (رزکسیون جسم مهره)، ناقص یا کامل، برای اکسیزیون ضایعه داخل نخاعی، یک سگمان؛ اینترادورال، گردنی یا توراسیک، از طریق قفسه سینه یا توراسیک، از طریق توراکولومبار یا کمری یا ساکرال، از طریق پربتوئن یا رتروپربتوئن	601325
CNS Surgery	کورپکتومی مهره‌ای (رزکسیون جسم مهره)، ناقص یا کامل، برای اکسیزیون ضایعه داخل نخاعی، هر سگمان اضافه	601330
CNS Surgery	بیوپسی، اسپیراسیون یا اکسیزیون ضایعه، به روش استریوناکتیک، طناب نخاعی	601345
احیای قلبی ریوی		
CPR	احیای قلبی ریوی	900610
اکسیزیون ضایعه		
excision	اکسیزیون، ضایعات بدخیم، شامل هر ناحیه از بدن؛ قطر اکسیزیون تا ۲ سانتیمتر	100120
excision	اکسیزیون، ضایعات بدخیم، هر ناحیه از بدن؛ قطر اکسیزیون بیش از ۲ سانتیمتر	100125
excision	اکسیزیون کیست، فیبرآدنوم، یا هر تومور خوش خیم یا بدخیم دیگر، بافت نابجای پستان، ضایعات داخل مجرا، ضایعات نوک پستان یا آرنول، باز، مرد یا زن، یک ضایعه یا بیشتر	100685

excision	اکسیزیون ضایعه پستان که قبل از عمل توسط تصویربرداری علامت گذاری شده، باز، ضایعه منفرد	100690
excision	اکسیزیون ضایعه پستان که قبل از عمل توسط تصویربرداری علامت گذاری شده، باز، هر ضایعه اضافی	100695
excision	اکسیزیون تومور جدار قفسه سینه بدون برداشتن دنده	100718
excision	اکسیزیون تومور جدار قفسه سینه شامل دنده‌ها	100720
excision	اکسیزیون تومور جدار قفسه سینه شامل دنده‌ها با بازسازی پلاستیک؛ با یا بدون لنفادنکتومی میان سینه‌ای	100725
excision	اکسیزیون تومور بدخیم مندیبل	200270
excision	اکسیزیون تومور؛ عمقی، زیر فاشیایی، داخل عضلانی	200895
excision	اکسیزیون تومور، نسج نرم، پهلو یا پشت تا ۵ سانت	200970
excision	اکسیزیون تومور، نسج نرم، پهلو یا پشت بیش از ۵ سانت	200971
excision	اکسیزیون رادیکال تومورهای جزء خلفی ستون فقرات	200996
excision	اکسیزیون رادیکال تومورهای جزء قدامی ستون فقرات	200997
excision	اکسیزیون تومور بافت نرم ناحیه شانه، بازو یا ناحیه آرنج؛ زیر جلدی، عمقی، زیر فاشیایی یا داخل عضلانی	201265
excision	اکسیزیون تومور بافت نرم ساعد و یا مچ؛ زیر جلدی یا عمقی، زیر فاشیایی یا داخل عضلانی	201850
excision	اکسیزیون تومور یا مالفور ماسیون عروقی، بافت نرم دست یا انگشت؛ زیر جلدی و عمقی (زیر فاشیایی یا داخل عضلانی)	202315
excision	اکسیزیون تومور بافت نرم لگن و ناحیه هیپ زیر جلدی عمقی زیر فاشیایی یا داخل عضلانی	202762
excision	اکسیزیون یک یا چند ضایعه روده کوچک یا بزرگ بدون نیاز به آناستوموز، بیرون گذاشتن روده، یا ایجاد فیستول؛ یک انتروتومی/چند انتروتومی	400910
excision	اکسیزیون تومور جدار شکم، زیر فاشیایی (برای مثال دسموئید)	400912
excision	اکسیزیون کیست یا تومور پریگارد	300845

excision	اکسیزیون تومور داخل قلبی، برداشتن تحت بای پس قلبی ریوی	300850
excision	اکسیزیون کیست یا تومور مدیاستن	302960
excision	اکسیزیون تومور لب؛ اکسیزیون V، گوه ای، تمام ضخامت با بازسازی با فلپ یا موضعی یا متقاطع یا رزکسیون لب بیشتر از یک چهارم، بدون بازسازی	400015
excision	اکسیزیون ضایعه مخاطی یا زیر مخاطی وستیبول دهان	400045
excision	اکسیزیون ضایعه زبان با بستن یا ترمیم اولیه	400095
excision	اکسیزیون ضایعه یا تومور (بجز مواردی که در بالا اشاره شده)، ساختمانهای دنتوآلوئولار؛ بدون ترمیم	400170
excision	اکسیزیون ضایعه یا تومور (بجز مواردی که در بالا اشاره شده)، ساختمانهای دنتوآلوئولار؛ با ترمیم ساده یا مشکل	400175
excision	اکسیزیون ضایعه کام یا زبان کوچک با یا بدون ترمیم	400210
excision	اکسیزیون ضایعه کام یا زبان کوچک با ترمیم به کمک فلپ موضعی	400215
excision	اکسیزیون تومور پاروتید یا غده پاروتید؛ لوب خارجی (سطحی)؛ بدون دایسکشن عصب	400300
excision	اکسیزیون تومور پاروتید یا غده پاروتید؛ لوب خارجی (سطحی) با دایسکشن و با حفظ عصب فاشیال	400305
excision	اکسیزیون تومور پاروتید یا غده پاروتید؛ کامل، با حفظ عصب فاشیال	400310
excision	اکسیزیون تومور پاروتید یا غده پاروتید؛ کامل، در آوردن یکجا با قطع عصب صورتی	400315
excision	اکسیزیون تومور پاروتید یا غده پاروتید؛ کامل با حفظ عصب فاشیال و با دایسکشن رادیکال گردن	400320
excision	اکسیزیون غده ساب مندیبولار (ساب ماگزیلار)	400325
excision	اکسیزیون غده ساب لینگوآل	400330
excision	اکسیزیون ضایعه مری با ترمیم اولیه مری؛ از راه گردن	400491
excision	اکسیزیون ضایعه مری با ترمیم اولیه مری؛ از راه قفسه سینه یا شکم	400493
excision	اکسیزیون ضایعه مزانترا (عمل مستقل)	401165

excision	اکسیزیون تومور رکتوم از راه ساکروم یا دنبالچه یا مقعد به هر روش	401265
excision	خارج کردن هر تعداد پولیپ دشوار (بایه‌دار بزرگتر از دو سانت یا بدون پایه بزرگتر از یک سانت)	401382
excision	اکسیزیون تومور مجرای صفراوی، با یا بدون ترمیم اولیه مجرای صفراوی؛ مجرای خارج کبدی	401845
excision	اکسیزیون تومور مجرای صفراوی، با یا بدون ترمیم اولیه مجرای صفراوی؛ مجرای داخل کبدی	401850
excision	اکسیزیون ضایعه پانکراس (برای مثال کیست یا آدنوم)	401920
excision	اکسیزیون آمبول واٹر	401935
excision	اکسیزیون یا تخریب، باز، تومور یا کیست یا اندومتریوم های داخل شکمی یا رتروپریتوئن	402030
excision	اکسیزیون تومور پره ساکرال یا ساکروکوکسیژنال	402035
excision	اکسیزیون یا فولگوراسیون کانسر مجرا	500755
excision	اکسیزیون ضایعه خارج پارانیشیمی بیضه	501135
excision	کوتریزاسیون گردن رحم؛ الکتریکی یا حرارتی یا گرایوکوتری یا لیزر، برای بار اول یا تکراری	501735
excision	مخروط برداری گردن رحم، با یا بدون فولگوراسیون، با یا بدون دیلاتاسیون و کورتاژ، با یا بدون ترمیم؛ با چاقو یا لیزر یا اکسیزیون با حلقه الکتروود	501740
excision	اکسیزیون استامپ گردن رحم از راه شکم یا با ترمیم کف لگن	501755
excision	اکسیزیون استامپ گردن رحم، از راه واژن (مانند عمل منچستر)	501760
excision	اکسیزیون استامپ گردن رحم، از راه واژن (مانند عمل منچستر) با ترمیم قدامی و یا خلفی یا با ترمیم آنتروسل	501765
excision	اکسیزیون تومور جسم کاروتید؛ بدون اکسیزیون شریان کاروتید	600080
excision	اکسیزیون تومور جسم کاروتید؛ با اکسیزیون شراین کاروتید	600085
excision	اکسیزیون ضایعه قرنیه (کراتکتومی، لاملار، ناقص) به جز پتریجیوم	601975

excision	اکسیزیون ضایعه اسکرا	602110
excision	اکسیزیون ضایعه پلک (به جز بالازیون) با یا بدون بستن ساده	602520
excision	انسیزیون ملتحمه، درناژ کیست، بیوپسی ملتحمه یا اکسیزیون ضایعه ملتحمه به هر اندازه	602586
excision	اکسیزیون ضایعه ملتحمه با اسکرای مجاور	602595
excision	اکسیزیون تومور غده اشکی؛ از راه پیشانی	602665
excision	اکسیزیون تومور غده اشکی؛ از راه پیشانی با استئوتومی	602670
excision	اکسیزیون گوش خارجی	602740
excision	اکسیزیون ضایعه نسج نرم، مجرای خارجی گوش	602750
excision	اکسیزیون رادیکال ضایعه مجرای خارجی گوش؛ بدون دیسکسیون غدد لنفاوی گردن	602755
excision	اکسیزیون رادیکال ضایعه مجرای خارجی گوش؛ با دیسکسیون غدد لنفاوی گردن	602760
excision	اکسیزیون تومور گلوموس گوش؛ از راه مجرای گوش	602850
excision	اکسیزیون تومور گلوموس گوش؛ از راه ماستوئید	602855
excision	اکسیزیون تومور گلوموس گوش؛ وسیع (اکسترا تمپورال)	602860
اسکوپ‌ها		
endoscopy	آندوسکوپی تشخیصی بینی و یا سینوس‌ها	300195
endoscopy	آندوسکوپی بینی / سینوس‌ها، تشخیصی با سینوسکپی اسفنوئید (از طریق سوراخ کردن رویه اسفنوئید یا کانولاسیون مجرا)	300200
endoscopy	آندوسکوپی بینی، جراحی؛ با بیوپسی، در آوردن پولیپ یا دبریدمان	300205
endoscopy	آندوسکوپی بینی؛ با اتموئیدکتومی	300225
endoscopy	باز کردن سینوس اتموئید یا اتموئیدکتومی، ناقص (قدامی) یا کامل (قدامی و خلفی) به روش آندوسکوپی	300226
endoscopy	آندوسکوپی بینی و یا سینوس‌ها، جراحی، با انتروستومی ماگزایلا	300230
endoscopy	آندوسکوپی بینی و یا سینوس‌ها، جراحی، با برداشتن بافت از سینوس ماگزایلا	300235

endoscopy	آندوسکوپی بینی و یا سینوس، جراحی، با باز کردن سینوس فرونتال، با یا بدون درآوردن بافت از سینوس فرونتال	300240
endoscopy	آندوسکوپی بینی و یا سینوس، جراحی، با اسفنوئیدوتومی	300245
endoscopy	آندوسکوپی بینی و یا سینوس، جراحی، با ترمیم نشت مایع مغزی نخاعی از طریق بینی	300250
endoscopy	آندوسکوپی بینی و یا سینوس، جراحی، با کم کردن فشار اربیت از طریق بینی (دیواره داخلی و تحتانی)	300255
endoscopy	آندوسکوپی بینی و یا سینوس، جراحی، با کاهش فشار روی عصب بینایی	300260
endoscopy	لارنگوسکوپی، غیر مستقیم؛ تشخیصی (عمل مستقل)	300345
endoscopy	لارنگوسکوپی، غیر مستقیم با بیوپسی یا درآوردن جسم خارجی	300350
endoscopy	لارنگوسکوپی، غیر مستقیم با تزریق طناب صوتی	300355
endoscopy	لارنگوسکوپی مستقیم؛ تشخیصی در هر گروه سنی (عمل مستقل)	300360
endoscopy	لارنگوسکوپی مستقیم جهت بیوپسی یا درآوردن جسم خارجی یا دیلاتاسیون	300365
endoscopy	لارنگوسکوپی مستقیم؛ تشخیصی با وارد کردن ایتورتور یا با دیلاتاسیون بار اول	300370
endoscopy	لارنگوسکوپی مستقیم با دیلاتاسیون برای دفعات بعد	300375
endoscopy	لارنگوسکوپی مستقیم با استفاده از میکروسکوپ جراحی	300380
endoscopy	لارنگوسکوپی مستقیم برای درآوردن تومور با میکروسکوپ جراحی	300385
endoscopy	لارنگوسکوپی مستقیم برای درآوردن اریتنوئید	300400
endoscopy	لارنگوسکوپی مستقیم؛ درمانی با تزریق به طنابهای صوتی با یا بدون میکروسکوپ جراحی	300405
endoscopy	لارنگوسکوپی، فیبراپتیک قابل انعطاف، تشخیصی	300410
endoscopy	لارنگوسکوپی، فیبراپتیک قابل انعطاف، با بیوپسی یا درآوردن جسم خارجی	300415
endoscopy	استروبووسکوپی به تنهایی با گزارش و تفسیر	300420
endoscopy	برونگوسکوپی، قابل انعطاف تشخیصی، با یا بدون راهنمایی فلئوروسکوپ شامل بررسی طنابهای صوتی، تراشه، برونشهای اصلی راست و چپ و برونشهای سگمانته	300500

endoscopy	برونگوسکوپ، قابل انعطاف تشخیصی، با یا بدون راهنمایی فلئوروسکوپ شامل بررسی طناب‌های صوتی، تراشه، برونش‌های اصلی راست و چپ و برونش‌های سگمانته با شستشوی سلولی و با یا بدون برس زدن یا برس زدن محافظت شده	300501
endoscopy	برونگوسکوپ، قابل انعطاف تشخیصی، با یا بدون راهنمایی فلئوروسکوپ شامل بررسی طناب‌های صوتی، تراشه، برونش‌های اصلی راست و چپ و برونش‌های سگمانته با بیوپسی تراشه یا برونش به هر تعداد	300502
endoscopy	برونگوسکوپ، قابل انعطاف تشخیصی، با یا بدون راهنمایی فلئوروسکوپ شامل بررسی طناب‌های صوتی، تراشه، برونش‌های اصلی راست و چپ و برونش‌های سگمانته با بیوپسی ریه (TBLB) به هر تعداد با و بدون بیوپسی تراشه یا برونش به هر تعداد	300503
endoscopy	برونگوسکوپ، ریجید یا قابل انعطاف، درمانی، با بیوپسی ریه از طریق برونش، هر لوب اضافه	300510
endoscopy	برونگوسکوپ، قابل انعطاف، درمانی، با بیوپسی آسپیراسیون سوزنی از طریق برونش، هر لوب اضافه و یا کرایو یا HOT بیوپسی	300515
endoscopy	برونگوسکوپ، ریجید یا قابل انعطاف، درمانی، به ازای هر برونش جدید که استنت گذاری می شود	300520
endoscopy	برونگوسکوپ، قابل انعطاف، درمانی جهت تخریب تومور (شامل اکسیژن، لیزر درمانی، APC و کرایوتراپی)؛ با هر روش	300525
endoscopy	استفاده از برونگوسکوپ ریجید جهت درمان	300527
endoscopy	توراکوسکوپ، تشخیصی: ریه‌ها و فضای جنب، یا پریکاردیال ساک، یا فضای مدیاستن؛ با یا بدون بیوپسی (عمل مستقل)	300735
endoscopy	ازوفاگوسکوپ، سخت یا قابل انعطاف؛ تشخیصی، با یا بدون جمع آوری نمونه (های) بوسیله شستشو یا برس زدن با بیوپسی منفرد یا متعدد (عمل مستقل)	400515
endoscopy	ازوفاگوسکوپ درمانی؛ با تزریق ماده اسکلروزان در واریس‌های مری یا با کش بستن بدور واریس (های) مری یا با گذاشتن لوله پلاستیکی یا استنت یا با وارد کردن گاید وایر و دیلاتاسیون از روی آن یا با کنترل خونریزی (برای مثال تزریق، کوتر بای پولار یا یونی پولار، لیزر، پروب گرم‌ماز، استپلر، منعقدکننده پلاسما) یا دیلاتاسیون بوسیله بالن (کمتر از ۳۰ میلی‌متر قطر)	400520

endoscopy	ازوفاگوسکوپی جهت در آوردن تومور (ها) یا پولیپ (ها) یا ضایعات دیگر به وسیله تکنیک Snaire یا هر وسیله دیگر	400530
endoscopy	ازوفاگوسکوپی درمانی جهت گذاشتن لوله پلاستیکی یا استنت	400531
endoscopy	ازوفاگوسکوپی، با بررسی بوسیله سونوگرافی آندوسکوپی با یا بدون بیوپسی یا آسپیراسیون سوزنی ترانس مورال یا اینتر مورال	400555
endoscopy	آندوسکوپی دستگاه گوارش فوقانی شامل مری، معده، دئودنوم و یا ژژونوم تشخیصی، با یا بدون جمع آوری نمونه، بوسیله برس زدن یا شستشو با یا بدون بیوپسی منفرد یا متعدد	400565
endoscopy	مکوزکتومی در معده (EMR) یا تزریق مستقیم هدایت شده زیر مخاطی	400570
endoscopy	آندوسکوپی درمانی دستگاه گوارش فوقانی شامل مری، معده و نیز از دئودنوم و یا ژژونوم، جهت درناژ ترانس مورال کیست کاذب	400575
endoscopy	آندوسکوپی درمانی دستگاه گوارش فوقانی شامل مری، معده و نیز از دئودنوم و یا ژژونوم، با درناژ ترانس مورال کیست کاذب با گذاشتن کاتر یا لوله داخل مجرا از طریق اندوسکوپ	400580
endoscopy	آندوسکوپی دستگاه گوارش فوقانی درمانی شامل مری، معده و نیز از دئودنوم و یا ژژونوم، با بیوپسی یا آسپیراسیون سوزنی ترانس مورال یا اینترامورال یا تزریق با کمک هدایت سونوگرافی و از طریق آندوسکوپ (شامل بررسی با سونوگرافی آندوسکوپی ک، محدود به مری، معده و نیز از دئودنوم یا ژژونوم بر حسب مورد)	400585
endoscopy	آندوسکوپی درمانی دستگاه گوارش فوقانی شامل مری، معده و نیز از دئودنوم و یا ژژونوم با در آوردن تومور (ها)، پولیپ (ها) یا ضایعات دیگر یا جسم خارجی به وسیله فورسپس بیوپسی داغ یا کوتر بای پولار یا بوسیله Snaire یا هر وسیله دیگر	400615
endoscopy	آندوسکوپی دستگاه گوارش فوقانی شامل مری، معده و نیز از دئودنوم و یا ژژونوم تشخیصی، با یا بدون جمع آوری نمونه، بوسیله برس زدن یا شستشو با بررسی بوسیله سونوگرافی آندوسکوپی	400635
endoscopy	آندوسکوپی روده باریک، انتروسکوپی بعد از قسمت دوم دئودنوم، غیر ایلئوم؛ تشخیصی، با یا بدون گرفتن نمونه بوسیله برس زدن یا شستشو (عمل مستقل)	401020
endoscopy	آندوسکوپی روده باریک، انتروسکوپی بعد از قسمت دوم دئودنوم، غیر ایلئوم؛ جهت در آوردن جسم خارجی و یا با در آوردن تومور، پولیپ یا ضایعات دیگر	401030

endoscopy	آندوسکوپی درمانی روده باریک، آنتروسکوپی بعد از قسمت دوم دئودنوم، غیر ایلئوم؛ جهت کنترل خونریزی (برای مثال تزریق، کوتریزاسیون یک یا دو قطبی، لیزر، پروب گرمازا، استاپلر، منعقدکننده پلاسما) یا گذاشتن استنت یا لوله ژژنوستومی یا تبدیل لوله گاستروستومی به لوله ژژنوستومی	401031
endoscopy	آندوسکوپی تشخیصی روده باریک، آنتروسکوپی بعد از قسمت دوم دئودنوم، شامل ایلئوم؛ با یا بدون جمع آوری نمونه بوسیله برس زدن یا شستشو با بیوپسی منفرد یا متعدد (عمل مستقل)	401045
endoscopy	آندوسکوپی روده باریک، آنتروسکوپی بعد از قسمت دوم دئودنوم، شامل ایلئوم با گذاشتن استنت از طریق اندوسکوپ (شامل پره دیلاتاسیون) یا برداشتن پولیپ و تخریب تومور به هر روش و یا آزاد کردن چسبندگی‌های شکمی	401055
endoscopy	ایلئوسکوپی از راه استوما؛ تشخیصی، با یا بدون جمع آوری نمونه بوسیله برس زدن یا شستشو با بیوپسی منفرد یا متعدد	401060
endoscopy	ایلئوسکوپی درمانی از راه استوما؛ با گذاشتن استنت از طریق اندوسکوپ (شامل پره دیلاتاسیون)	401065
endoscopy	بررسی آندوسکوپیکی کیسه یا باج روده باریک (شکمی یا لگنی)؛ تشخیصی با یا بدون جمع آوری نمونه بوسیله برس زدن یا شستشو با بیوپسی منفرد یا متعدد	401070
endoscopy	کولونوسکوپی از طریق استوما؛ تشخیصی، با یا بدون جمع آوری نمونه بوسیله برس زدن یا شستشو با بیوپسی منفرد یا متعدد (عمل مستقل)	401075
endoscopy	کولونوسکوپی از طریق استوما؛ با درآوردن جسم خارجی	401080
endoscopy	کولونوسکوپی از طریق استوما؛ جهت درآوردن تومور، پولیپ یا ضایعات دیگر	401085
endoscopy	پروکتوسیکموئیدوسکوپی، سخت؛ تشخیصی، با یا بدون جمع آوری نمونه بوسیله برس زدن یا شستشو با بیوپسی منفرد یا متعدد (عمل مستقل)	401270
endoscopy	پروکتوسیکموئیدوسکوپی سخت؛ درمانی، جهت درآوردن جسم خارجی یا درآوردن تومور، پولیپ یا ضایعه دیگر جهت تخلیه فشار در ولولوس	401275
endoscopy	سیگموئیدوسکوپی انعطاف‌پذیر، درمانی، جهت درآوردن جسم خارجی یا درآوردن تومور، پولیپ یا ضایعه دیگر یا تخلیه فشار ولولوس؛ به هر روش	401310

endoscopy	سیگمئیدوسکوپی، انعطاف پذیر، تشخیصی، با یا بدون جمع آوری نمونه بوسیله برس زدن یا شستشو با بررسی بوسیله سونوگرافی آندوسکوپی یا با بیوپسی یا آسیراسیون با سوزن نازک، اینترامورال یا ترانس مورال، از طریق اندوسکوپ، تحت راهنمایی اولتراسوند	401345
endoscopy	کولونوسکوپی قابل انعطاف پروگزیمال به خم طحالی، تشخیصی با یا بدون جمع آوری نمونه بوسیله برس زدن یا شستشو با یا بدون کاهش فشار کولون با بیوپسی، منفرد یا متعدد (عمل مستقل)	401360
endoscopy	مکوزکتومی (EMR) در روده بزرگ	401375
endoscopy	کولونوسکوپی انعطاف پذیر، درمانی پروگزیمال به خم طحالی، جهت در آوردن تومور، پولیپ یا ضایعه دیگر یا در آوردن جسم خارجی یا تزریق مستقیم زیر مخاطی، هر ماده ای	401380
endoscopy	آنوسکوپی؛ تشخیصی، با یا بدون جمع آوری نمونه بوسیله برس زدن یا شستشو با بیوپسی منفرد یا متعدد (عمل مستقل)	401540
endoscopy	آنوسکوپی درمانی جهت در آوردن جسم خارجی یا در آوردن یک تومور، پولیپ یا ضایعه دیگر	401545
endoscopy	آندوسکوپی مجاری صفراوی حین عمل (کلدو کوسکوپی)	401800
endoscopy	آندوسکوپی مجاری صفراوی از طریق T tube یا مسیر دیگر؛ با یا بدون دیلاتاسیون تنگی های مجرای صفراوی با استنت با یا بدون بیوپسی منفرد یا متعدد؛ از راه پوست	401805
endoscopy	آندوسکوپی درمانی، با دیلاتاسیون تنگی های مجرای صفراوی با یا بدون استنت، یا با در آوردن سنگ ها	401810
endoscopy	آندوسکوپی حالب از طریق یورتروستومی (ureterostomy)، با کاتتریزاسیون حالب یا دیلاتاسیون حالب یا در آوردن جسم خارجی یا سنگ یا فولکوراسیون یا انسیزیون و یا بیوپسی	500315
endoscopy	سیستواورتروسکوپی، با یا بدون شستشو و تخلیه لخته ها فراوان و با یا بدون کاتتریزاسیون حالب (عمل مستقل)	500575
endoscopy	سیستواورتروسکوپی با نمونه برداری با برس از حالب یا لگنچه کلیه	500580
endoscopy	سیستواورتروسکوپی با کاتترگذاری درون مجرای انزالی با یا بدون شستشو، وارد کردن مایع به صورت قطره قطره یا انجام رادیوگرافی، بدون احتساب اقدامات رادیولوژیک	500585
endoscopy	سیستواورتروسکوپی؛ با نمونه برداری یا با فولکوراسیون	500590

endoscopy	سیستوآورتروسکوپی، با اورتروتومی داخلی؛ مونث یا مذکر زیر دید مستقیم	500591
endoscopy	برداشتن تومور (های) مثانه با هر اندازه (TURT)	500595
endoscopy	سیستویورتروسکوپی (شامل کاتتریزاسیون حالب)؛ با تزریق مواد زیر حالب یا با گذاشتن استنت دائمی حالب (برای مثال نوع Gibbons یا double-J)	500635
endoscopy	سیستویورتروسکوپی با رزکسیون تومور حالب یا لگنچه کلیه	500650
endoscopy	سیستوآورتروسکوپی با رزکسیون گردن مثانه از طریق داخل مجرا (عمل مستقل)	500670
endoscopy	کولپوسکوپی وولو یا بدون بیوپسی	501495
endoscopy	کولپوسکوپی تمام واژن با سرویکس؛ با یا بدون بیوپسی	501715
endoscopy	کولپوسکوپی گردن رحم شامل قسمت انتهایی یا مجاور واژن؛ با بیوپسی گردن رحم و کورتاژ اندوسرویکال یا با بیوپسی های گردن رحم با بیوپسی (های) یا با مخروط برداری حلقه الکتروود از گردن رحم	501720
endoscopy	کولپوسکوپی (تعلیق نوک واژن) یا ساکروکولپوسکوپی (اتصال رحم یا سرویکس یا کاف از راه رتروپریتونئ به ساکروم) لاپاروسکوپی یا لاپاراتومی	501721
endoscopy	هیستروسکوپی تشخیصی (عمل مستقل)	501930
endoscopy	واژینوسکوپی تشخیصی در افراد ویرجین (عمل مستقل)	501931
endoscopy	هیستروسکوپی جراحی با نمونه گیری از اندومتر و یا پولیپکتومی با یا بدون دیلاتاسیون و کورتاژ	501935
endoscopy	تصویربرداری از دستگاه گوارش، از داخل مجرا (برای مثال آندوسکوپی با کپسول)، از مری تا ایلئوم، با تفسیر و گزارش توسط پزشک	900205
endoscopy	تصویربرداری از دستگاه گوارش، داخل مجرا (برای مثال آندوسکوپی کپسول)، مری با تفسیر و گزارش توسط پزشک	900210
endoscopy	نازوفارنگوسکوپی با آندوسکوپ (عمل مستقل)	900435
ERCP	کلانژیوپانکراتوگرافی رتروگراد از طریق آندوسکوپ (ERCP) تشخیصی؛ با یا بدون جمع آوری نمونه بوسیله برس زدن یا شستشو با بیوپسی منفرد یا متعدد	400640
ERCP	کلانژیوپانکراتوگرافی رتروگراد از طریق آندوسکوپ (ERCP) درمانی؛ شامل اسفنکترتومی/پاپیلوتومی، اندازه گیری فشار اسفنکتر اودی، در آوردن سنگ یا سنگ‌ها با	400645

	یا بدون خرد کردن با یا بدون کار گذاشتن لوله درناژ نازوبیلیاری یا نازوپانکراتیک با یا بدون کار گذاشتن لوله یا استنت به داخل مجرای صفراوی با یا بدون جسم خارجی با یا بدون دیلاتاسیون آمبول و اثر با یا بدون تخریب پولپ یا ضایعات دیگر	
EUS	سونوگرافی داخل برونش (EBUS) در حین انجام برونکوسکوپی، تشخیصی، یا درمانی	300535
scopy	مدیاستینوسکوپی با یا بدون بیوپسی	302965
scopy	لاپاراسکوپی تشخیصی (عمل مستقل)	402053
TURP	رزکسیون پروستات از داخل مجرا، مرحله اول (ناقص)، مرحله دوم از رزکسیون دو مرحله ای یا برداشت رشد مجدد بافت انسدادی، پیش از یکسال بعد از عمل یا برداشت تنگی کردن مثانه متعاقب این عمل (TURP ناقص)	500690
TURP	جراحی پروستات از طریق مجرا (TURP کامل)	501351
نمونه برداری سوزنی و بیوپسی		
FNA/ Bx	آسپیراسیون سوزنی (FNA)؛ بدون هدایت رادیولوژیک	100005
FNA/ Bx	آسپیراسیون سوزنی (FNA)؛ با هدایت رادیولوژیک (سونوگرافی، سی تی اسکن یا ام. آر. ای)	100010
FNA/ Bx	نمونه برداری پوست، بافت زیرجلدی و یا بافت مخاطی (شامل ترمیم اولیه)، منفرد یا متعدد	100090
FNA/ Bx	پانچ بیوپسی پوست؛ منفرد یا متعدد	100092
FNA/ Bx	بیوپسی پستان؛ از طریق پوست، با سوزن کلفت، بدون هدایت رادیولوژیک (عمل مستقل)	100650
FNA/ Bx	بیوپسی یا انسیزیون پستان؛ از طریق پوست، با استفاده از سوزن کلفت و تحت هدایت رادیولوژیک	100655
FNA/ Bx	بیوپسی یا انسیزیون پستان؛ از طریق پوست با کمک ابزار بیوپسی و یا خلاء خودکار (وکیوم)، تحت هدایت رادیولوژیک	100660
FNA/ Bx	بیوپسی پستان؛ انسیزیون، باز	100665
FNA/ Bx	بیوپسی، عضله؛ سطحی یا عمقی بدون هدایت رادیولوژی	200030
FNA/ Bx	بیوپسی، عضله؛ سطحی یا عمقی تحت هدایت رادیولوژی	200031
FNA/ Bx	بیوپسی عضله باز سطحی یا عمقی	200032

FNA/ Bx	بیوپسی استخوان، با سوزن یا تروکار؛ سطحی یا عمقی	200035
FNA/ Bx	بیوپسی استخوان، جهت توده‌های استخوانی با سوزن اوستئوکات تحت هدایت رادیولوژی	200036
FNA/ Bx	بیوپسی استخوان، باز؛ سطحی یا عمقی	200040
FNA/ Bx	بیوپسی جسم مهره، باز؛ پشتی (توراسیک) کمری یا گردنی	200045
FNA/ Bx	بیوپسی بافت نرم گردن یا نوراکس	200890
FNA/ Bx	بیوپسی، بافت نرم پشت یا پهلو؛ سطحی یا عمقی	200965
FNA/ Bx	کاتریزاسیون با بیوپسی برسی از برونش	300555
FNA/ Bx	توراستنژ، پونکسیون فضای جنب یا ریه برای اسپیراسیون (هزینه رادیولوژی بطور جداگانه محاسبه می‌گردد)	300620
FNA/ Bx	توراستنژ، پونکسیون مایع فضای پلور برای اسپیراسیون اولیه یا بعدی و بیوپسی پلور، ریه یا مدیاستن: سوزنی از طریق پوست	300680
FNA/ Bx	بیوپسی پلور، ریه یا مدیاستن: سوزنی از طریق پوست	300681
FNA/ Bx	بیوپسی پلور؛ باز	300685
FNA/ Bx	بیوپسی یا اکسیزیون عقده لنفاوی؛ باز، سطحی	302870
FNA/ Bx	بیوپسی غدد لنفاوی سطحی با هدایت رادیولوژیک	302875
FNA/ Bx	بیوپسی یا اکسیزیون عقده های گردنی عمقی با بدون اکسیزیون توده چربی اسکالنی و یا با دایسکشن عقده های ژوگولار عمقی	302880
FNA/ Bx	بیوپسی یا اکسیزیون عقده های اگزیلاری عمقی یا پستانی داخلی	302885
FNA/ Bx	بیوپسی لب	400005
FNA/ Bx	بیوپسی وستیبول دهان	400040
FNA/ Bx	بیوپسی زبان یا کف دهان؛ اکسیزیون ضایعه زبان بدون ترمیم	400090
FNA/ Bx	بیوپسی گام یا زبان کوچک	400205
FNA/ Bx	بیوپسی غده بزاقی؛ سوزنی	400285

FNA/ Bx	بیوپسی غده بزاقی؛ با انسیزیون	400290
FNA/ Bx	بیوپسی یا خارج کردن جسم خارجی حلق	400390
FNA/ Bx	بیوپسی معده؛ بوسیله کپسول، لوله، از طریق دهان (یک نمونه یا چند نمونه)	400760
FNA/ Bx	بیوپسی معده با لاپار اتومی و یا اکسیزیون موضعی تومور خوش خیم یا بدخیم معده	400765
FNA/ Bx	بیوپسی دیواره آنورکتال از طریق آنال (برای مثال مگاکولون مادرزادی)	401195
FNA/ Bx	بیوپسی پارانشیم کبد از طریق پوست	401655
FNA/ Bx	بیوپسی توده کبدی از طریق پوست	401656
FNA/ Bx	بیوپسی کبد با سوزن؛ وقتی که در حین عمل اصلی دیگری انجام شود	401660
FNA/ Bx	بیوپسی کبد (گوه‌ای)	401680
FNA/ Bx	بیوپسی پانکراس، باز	401910
FNA/ Bx	بیوپسی پانکراس سوزنی از طریق پوست	401915
FNA/ Bx	پریتونئوستنز، پاراستر مایع شکمی بدون کاتتر	402015
FNA/ Bx	بیوپسی توده شکمی (اینتراپریتونئال) از طریق پوست با هدایت تصویربرداری به جز کبد	402025
FNA/ Bx	بیوپسی توده های شکمی رتروپریتونئال از طریق پوست با هدایت تصویربرداری به جز کلیه	402026
FNA/ Bx	نمونه برداری کلیوی با تروکار یا سوزن از طریق پوست	500050
FNA/ Bx	نمونه برداری کلیوی با نمایان سازی کلیه عمل جراحی	500055
FNA/ Bx	بیوپسی مجرا	500740
FNA/ Bx	بیوپسی آلت سطحی یا عمقی	500915
FNA/ Bx	بیوپسی سوزنی بیضه (عمل مستقل)	501125
FNA/ Bx	بیوپسی انسیزیونال بیضه (عمل مستقل)	501130
FNA/ Bx	بیوپسی سوزنی اپیدیدیم	501205
FNA/ Bx	نمونه برداری پروستات به وسیله سوزن از هر راهی به هر تعداد نمونه جداگانه (TRUS) (Guided Prostate Biopsy)	501325

FNA/ Bx	بیوپسی وولو یا پرینه یا واژن با هر تعداد ضایعه	501420
FNA/ Bx	بیوپسی مخاط واژن؛ ساده یا وسیع نیازمند بخیه (شامل کیست ها)	501530
FNA/ Bx	بیوپسی سرویکس، منفرد یا متعدد، یا اکسیزیون موضعیت ضایعه، با یا بدون فولگوراسیون (عمل مستقل)	501725
FNA/ Bx	کورتاژ اندوسرویکال (به عنوان قسمتی از عمل دیلاتاسیون و کورتاژ انجام نشده باشد)	501730
FNA/ Bx	نمونه برداری اندومتر با یا بدون نمونه برداری اندوسرویکال بدون دیلاتاسیون به عنوان مثال Pipple (عمل مستقل)	501790
FNA/ Bx	نمونه برداری اندوسرویکال (باپ اسمیر) (عمل مستقل)	501792
FNA/ Bx	دیلاتاسیون و کورتاژ، تشخیصی یا درمانی، غیرمامایی	501795
FNA/ Bx	بیوپسی تخمدان، یک یا دو طرفه (عمل مستقل)	502020
FNA/ Bx	بیوپسی سوزنی یا آسپیراسیون کیست تیروئید (FNA)	600010
FNA/ Bx	بیوپسی عصب	601770
FNA/ Bx	بیوپسی قرینه	601980
FNA/ Bx	بیوپسی عضله خارج چشمی	602445
FNA/ Bx	آسپیراسیون سوزنی محتویات اوربیت	602455
FNA/ Bx	بیوپسی پلک	602500
FNA/ Bx	بیوپسی غده اشکی یا اکسیزیون کیسه اشکی (داکریوسیستکتومی) یا بیوپسی کیسه اشکی	602655
FNA/ Bx	بیوپسی گوش خارجی یا مجرای خارجی گوش	602735
FNA/ Bx	بیوپسی میوکارد (برای هر چند نمونه)	900815
FNA/ Bx	بیوپسی روده بوسيله کپسول، لوله، از طریق دهان، یک یا چند نمونه	400905
مشاوره ژنتیک		
genetic - consultation	خدمات ژنتیک پزشکی و مشاوره ژنتیک، رودررو با بیمار یا خانواده به مدت حداقل ۳۰ دقیقه	901475

اقدامات مداخله ای

intervention-vessel	خارج کردن لخته یا تومور از ورید اجوف فوقانی (SVC) یا تحتانی (IVC) بدون ترمیم	300856
intervention-vessel	خارج کردن لخته یا تومور از ورید اجوف فوقانی (SVC) یا تحتانی (IVC) با ترمیم	300857
intervention-vessel	خارج کردن لخته یا تومور از ورید اجوف فوقانی (SVC) یا تحتانی (IVC) با گسترش به بطن راست و پلمونار	300858
intervention-vessel	کارگذاری کاتتر ورید مرکزی موقت از طریق پوست (CVP)	302430
intervention-vessel	وارد کردن کاتتر ورید مرکزی، از طریق ورید محیطی (PICC) بدون پمپ یا ورودی زیر جلدی	302440
intervention-vessel	اصلاح کاتتر دسترسی به ورید مرکزی، تونل دار یا بدون تونل، و یا خروج و تغییر مکان کاتتر ورید مرکزی	302445
intervention-vessel	تعویض کاتتر دسترسی ورید مرکزی یا PICC با یا بدون پمپ، با یا بدون تونل زیر جلدی، از طریق همان ورید	302450
intervention-vessel	تعویض کاتتر از ابزار دسترسی ورید مرکزی یا محیطی بدون پمپ با یا بدون تونل زیر جلدی، از طریق ورودی همان ورید	302455
intervention-vessel	انسداد یا آمبولیزاسیون از طریق کاتتر (برای مثال برای تخریب تومور، یا ایجاد هموستاز، یا برای بستن یک مالفورماسیون عروقی)، از طریق پوست، به هر روشی، به غیر از سیستم عصبی مرکزی، به غیر از سروگردن	302630
intervention-vessel	آمبولیزاسیون ورید پورت به روش ترانس هیپاتیک (PVE)	302660
intervention-upper GI	درمان ضایعات سوزاننده دستگاه گوارش فوقانی شامل گاستروتومی بیوپسی از جدار خلفی معده و استنت مری و تعبیه ژژنوستومی لوله‌ای	400499
intervention-upper GI	وارد کردن کاتتر ترانس هیپاتیک از راه پوست با یا بدون کارگذاری استنت ترانس هیپاتیک برای درناژ داخلی و خارجی صفر	401785
intervention-analgesic	تزریق ماده بیحس کننده؛ عصب تریژمینال، صورتی، اکسیپیتال بزرگ، واگ، فرنیک، اکسسوری نخاع، گردنی	601415

intervention-analgesic	تزریق ماده بی حس کننده؛ شبکه براکیال، منفرد یا انفوزیون مداوم به وسیله کاتتر (شامل کارگذاری کاتتر)، شامل بررسی روزانه برای تجویز داروی بیحسی	601420
intervention-analgesic	تزریق ماده بی حس کننده؛ عصب آگزیلاری، عصب سوپراسکاپولار، اعصاب ایلویانگوئینال، ایلوهایپوگاستریک، عصب پودندال، عصب پاراسرویکال (رحمی)، عصب سیاتیک، منفرد	601425
intervention-analgesic	تزریق ماده بی حس کننده؛ عصب بین دنده ای، منفرد	601430
intervention-analgesic	تزریق ماده بی حس کننده؛ اعصاب بین دنده ای، متعدد، بلوک منطقه ای	601435
intervention-analgesic	تزریق ماده بی حسی؛ گانگلیون اسفنویالاتین، سینوس کاروتید (عمل مستقل)، گانگلیون ستاره ای (سمپاتیک گردنی)، شبکه هایپوگاستریک فوقانی، کمری یا توراسیک (سمپاتیک پاراورتبرال)، شبکه سلیاک، بدون کنترل رادیولوژیک	601490
intervention-analgesic	تزریق ماده بی حسی؛ گانگلیون اسفنویالاتین، سینوس کاروتید (عمل مستقل)، گانگلیون ستاره ای (سمپاتیک گردنی)، شبکه هایپوگاستریک فوقانی، کمری یا توراسیک (سمپاتیک پاراورتبرال)، شبکه سلیاک، با کنترل رادیولوژیک	601495
intervention-Chemotherapy	کارگذاری پمپ انفوزیونی قابل کاشت داخل شریانی (برای مثال برای شیمی درمانی کبد)	302325
intervention-Chemotherapy	اصلاح یا درآوردن پمپ انفوزیونی کار گذاشته شده داخل شریانی	302330
intervention-Chemotherapy	کارگذاری کاتتر ورید مرکزی قرار داده شده از طریق ورید مرکزی، همراه با تونل زدن؛ با پمپ یا ورودی زیر جلدی با هر تعداد کاتتر مورد نیاز (پورت وریدی به هر منظور) یا پرمیکت	302435
intervention-Chemotherapy	کارگذاری پمپ انفوزیونی قابل کاشت داخل وریدی	302442
intervention-Chemotherapy	درآوردن پورت وریدی یا PICC به هر روش	302460
intervention-Chemotherapy	شیمی درمانی آمبولیزاسیون از طریق کاتتر شریانی (TACE)؛ کبد جهت درمان تومورهای اولیه یا متاستاتیک کبد به هر روش	302655
intervention- stent	جایگذاری یا اصلاح استنت تراشه یا برونش در حین انجام برونکوسکوپی درمانی	300507
intervention- stent	استنت صفراوی به روش ترانس هپاتیک و DSA	401783
intervention- stent	قرار دادن استنت در کلدوک	401875

intervention- stent - coronary	گذاشتن استنت در عروق کرونر به هر روش یک رگ	900660
intervention- stent - coronary	تعیبه استنت دوم در همان رگ	900665
intervention- stent - coronary	تعیبه استنت سوم در همان رگ	900666
intervention- wire/ clips	کارگذاری سیم یا کلیپ جهت تعیین موقعیت ضایعه قبل از عمل جراحی، در نسج پستان با هدایت رادیولوژیک	100730
intubation	لوله گذاری داخل تراشه به طور اورژانس	300335
لنفادنکتومی		
Lymphadenectomy	لنفادنکتومی میان سینه به دنبال رزکسیون تومورهای ریه یا جدار قفسه سینه	200918
Lymphadenectomy	لنفادنکتومی محدود برای مرحله بندی؛ لگنی و پارآئورتی/رتروپریتونال(آئورتیک و/یاطحالی)	302895
Lymphadenectomy	لنفادنکتومی انتخابی یا ناقص	302900
Lymphadenectomy	لنفادنکتومی گردنی(کامل) با یا بدون دایسگن رادیکال گردنی مودیفیه	302905
Lymphadenectomy	لنفادنکتومی آگزیلاری؛ سطحی	302910
Lymphadenectomy	لنفادنکتومی کامل نوراسیک یا شکمی	302915
Lymphadenectomy	لنفادنکتومی اینگوئینوفمورال، سطحی، شامل غدد کلوکه (Cloquet)، یک یا دو طرفه (عمل مستقل)	302920
Lymphadenectomy	لنفادنکتومی اینگوئینوفمورال، سطحی، در امتداد لنفادنکتومی لگنی شامل غدد ایلپاک خارجی، هایپوگاستریک و اوبتوراتور، یک یا دو طرفه (عمل مستقل)	302925
Lymphadenectomy	لنفادنکتومی لگنی شامل غدد ایلپاک خارجی، هایپوگاستریک و اوبتوراتور (عمل مستقل)	302930
Lymphadenectomy	لنفادنکتومی رتروپریتون از طریق شکم، وسیع، شامل غدد لگنی، آئورتیک و کلیوی (عمل مستقل)	302935

Lymphadenectomy	لنفادنکتومی رتروپریتونئ از طریق شکم، وسیع، شامل غدد لگنی، آئورتیک و کلیوی به دنبال کموتراپی یا رادیوتراپی	302936
Lymphadenectomy	نمایاندن پروستات با لنفادنکتومی لگنی دو طرفه شامل غدد ابتوراتور، هایپوگاستریک و ایلیاک خارجی	501375
Sentinel node	عمل تزریق؛ لنفانژیوگرافی با یا بدون مشخص کردن گره سنتینل (Sentinel node)	302940
Sentinel node	رزگسیون غده سینتل (نگهبان)	100711
متاستاز کتومی		
metastasectomy	متاستاز کتومی؛ (رزگسیون کبد) هر یک، به همراه سایر عمل ها	401687
رزگسیون ارگان		
organ resection	برداشتن ریه، پنومونکتومی کامل	300690
organ resection	برداشتن ریه، لوبکتومی یا سکمنتکتومی	300692
organ resection	برداشتن ریه، پنومونکتومی اسلیو؛ با خارج کردن قطعه‌ای از تراشه و به دنبال آن آناستوموز تراشه به برونش، لبکتومی یا سکمنتکتومی اسلیو (رزگسیون یک سکمان از برونش و آناستوموز برونش به برونش) یا بای لبکتومی	300695
organ resection	پنومونکتومی خارج جنبی	300696
organ resection	رزگسیون گوه‌ای ریه، منفرد یا متعدد؛ یک طرفه	300715
organ resection	رزگسیون ریه (شامل پنومونکتومی، لبکتومی یا سکمنتکتومی) همراه با رزگسیون جدار قفسه سینه	300720
organ resection	اسپلنکتومی کامل، (ان بلوک) برای بیماری پیشرفته، همراه با اعمال دیگر	302805
organ resection	گاسترکتومی توتال و بازسازی با انواع روش‌ها	400770
organ resection	گاسترکتومی ناقص دیستال همراه واگوتومی و بازسازی به روشهای مختلف	400775
organ resection	گاسترکتومی ناقص، پروگزیمال، از راه سینه یا شکم شامل ازوفاکوگاسترکتومی یا واگوتومی؛ با پیلوروپلاستی یا پیلورومایوتومی	400780

organ resection	گاستروستومی بدون ساختن لوله معده (عمل استم) (عمل مستقل)	400795
organ resection	تخلیه لگن برای بدخیمی کولورکتال با پروکتکتومی (با یا بدون کولوستومی) با درآوردن مثانه و کاشتن حالب‌ها به پوست یا روده و یا هیستریکتومی یا سرویستکتومی با یا بدون درآوردن لوله‌های رحمی با یا بدون درآوردن تخمدانها یا هر نوع ترکیبی از موارد فوق	401240
organ resection	هیپاتکتومی رزکسیون گبد؛ لوبکتومی ناقص؛ هر یک	401685
organ resection	هیپاتکتومی رزکسیون گبد؛ متاستازکتومی؛ هر یک	401686
organ resection	لوبکتومی کامل چپ یا راست	401695
organ resection	لوبکتومی گسترده چپ یا راست trisectionectomy (شامل لوب راست و سکمان ۴ یا لوب چپ و سکمان ۵ و ۸)	401696
organ resection	پانکراتکتومی دیستال، ساب توتال، با یا بدون اسپلنکتومی؛ با یا بدون پانکراتیکوژنوستومی	401925
organ resection	پانکراتکتومی دیستال، تقریباً کامل، با حفظ دئودنوم (عمل Child)	401930
organ resection	عمل وییل با یا بدون حفظ پیلور (پانکراتکتومی ساب توتال پروگزیمال، با دئودنکتومی تقریباً کامل، کولدوکواترستومی و دئودنوزنوستومی؛ با یا بدون پانکراتوژنوستومی)	401940
organ resection	پانکراتکتومی ساب توتال	401945
organ resection	پانکراتیکوژنوستومی آناستوموز پهلو به پهلو (عمل Puestow)	401950
organ resection	نفرکتومی، شامل اورترکتومی ناقص، شامل برداشت دنده به هر روشی	500060
organ resection	نفرکتومی مشکل، به دلیل جراحی قبلی بر روی همان کلیه یا رادیکال با یا بدون لنف آدنکتومی ناحیه‌ای و/یا برداشتن ترومبوز ورید اجوف	500065
organ resection	نفرکتومی ناقص یا نفروکتومی با اورترکتومی کامل و برداشت کاف مثانه از طریق همان روش یا از طریق برشی مجزا	500070
organ resection	سیستکتومی، ناقص یا ساده	500380
organ resection	سیستکتومی مشکل با یا برداشتن غدد لنفاوی یا سیستکتومی ناقص با کاشت مجدد حالب(ها) به مثانه (اورتروئوسیتوستومی)	500385

organ resection	سیستکتومی کامل (عمل مستقل)	500390
organ resection	سیستکتومی کامل با لنفادنکتومی لگنی دو طرفه، شامل غدد لنفاوی ایلیاک خارجی، هایپوگاستریک و اوبتوراتور	500395
organ resection	سیستکتومی کامل با اورتروسکموئیدوستومی یا اتصال حالب به پوست	500400
organ resection	سیستکتومی کامل با اورتروسکموئیدوستومی یا اتصال حالب به پوست با لنفادنکتومی لگنی دو طرفه، شامل غدد لنفاوی ایلیاک خارجی، هایپوگاستریک و اوبتوراتور	500405
organ resection	سیستکتومی کامل، با کاندومی اورتروایلیال یا ساخت مثانه از روده شامل آناستوموز روده یا با لنفادنکتومی لگنی دو طرفه، شامل غدد لنفاوی ایلیاک خارجی، هایپوگاستریک و اوبتوراتور یا با انحراف ظرفیت دار با هر تکنیک باز با استفاده از قطعه ای از روده بزرگ و یا کوچک برای مثانه جدید	500410
organ resection	اکزانتراسیون کامل لگن برای بدخیمی مثانه، پروستات یا مجرای ادراری، با برداشت مثانه و پیوند حالب، با یا بدون هیستریکتومی و یا رزکسیون ابدومینوپرینتال رکتوم و کولون و کولوستومی، و یا هر گونه ترکیبی از اعمال فوق	500415
organ resection	اریکتومی ساده (شامل نوع ساب کپسولار)، با یا بدون پروتز بیضه، از راه اسکروتوم یا اینگوئینال	501140
organ resection	اورکیکتومی ناقص یا رادیکال برای تومور، از راه اینگوئینال	501145
organ resection	اورکیکتومی ناقص یا رادیکال برای تومور، از راه اینگوئینال با اکسپلوراسیون شکم	501150
organ resection	پروستاتکتومی، از راه پرینه، ساب توتال، شامل کنترل خونریزی بعد از عمل طی مرتبه اول بستری شدن کامل (واکتومی، مه آتوتومی، کالیبراسیون و یا دیلاتاسیون مجرای ادرار، اورتروتومی داخلی را شامل می شود)	501335
organ resection	پروستاتکتومی رادیکال؛ از راه پرینه	501340
organ resection	پروستاتکتومی رادیکال؛ با نمونه برداری از غده (غدد) لنفاوی یا با لنف آدنکتومی دو طرفه لگن	501345
organ resection	پروستاتکتومی؛ سوپراپوبیک، یا رتروپوبیک کامل یا نیمه کامل یک یا دو مرحله ای شامل کنترل خونریزی بعد از عمل در طی مرتبه اول بستری، کامل (واکتومی، مه آتوتومی، کالیبراسیون و یا دیلاتاسیون مجرای ادرار و اورتروتومی داخلی را شامل می شود)	501350

organ resection	پروستاتکتومی رادیکال رتروپوبیک، با یا بدون حفظ عصب؛ با یا بدون بیوپسی غدد لنفاوی (لنفادنکتومی محدود لگنی)	501355
organ resection	پروستاتکتومی رادیکال رتروپوبیک، با لنفادنکتومی لگنی دو طرفه، شامل غدد ابتوراتور، هایپوگاستریک و ایلیاک خارجی	501360
organ resection	وولوکتومی ساده، ناقص، کامل	501425
organ resection	وولوکتومی رادیکال ناقص	501430
organ resection	وولوکتومی با لنفادنکتومی اینگوئینوفمورال یک طرفه	501435
organ resection	وولوکتومی با لنفادنکتومی اینگوئینوفمورال دو طرفه	501440
organ resection	وولوکتومی رادیکال، کامل؛	501445
organ resection	وولوکتومی با لنفادنکتومی اینگوئینوفمورال یک طرفه	501450
organ resection	وولوکتومی با لنفادنکتومی اینگوئینوفمورال دو طرفه	501455
organ resection	وولوکتومی رادیکال، کامل، با لنفادنکتومی غدد اینگوئینوفمورال، ایلیاک و لگنی	501460
organ resection	واژینکتومی، برداشت ناقص یا کامل دیواره واژن	501535
organ resection	واژینکتومی، برداشت ناقص دیواره واژن؛ با درآوردن بافت پاراواژینال (واژینکتومی رادیکال) با یا بدون لنفادنکتومی لگنی کامل دو طرفه و نمونه برداری از غدد لنفاوی پاراآنورتیک (بدخیمی‌های واژن)	501540
organ resection	هیستروکتومی کامل یا ساب توتال از طریق شکم، با یا بدون درآوردن لوله‌ها و یا تخمدان ها؛ بدون کولپوآورتروسیستوپکسی	501810
organ resection	هیستروکتومی کامل از طریق شکم، با یا بدون درآوردن لوله‌ها و یا تخمدان‌ها؛ با کولپوآورتروسیستوپکسی (Burch)	501815
organ resection	هیستروکتومی کامل از راه شکم، شامل واژینکتومی ناقص، با نمونه‌برداری غدد لنفاوی پاراآنورتیک و لگنی، با یا بدون درآوردن لوله (ها)، با یا بدون درآوردن تخمدان (ها)	501820
organ resection	هیستروکتومی رادیکال از راه شکم، با لنفادنکتومی لگنی کامل دو طرفه و نمونه‌برداری غدد لنفاوی پاراآنورتیک، با یا بدون درآوردن لوله (ها)، با یا بدون درآوردن تخمدان (ها)	501825
organ resection	تخلیه لگنی برای بدخیمی‌های ژنیکولوژیک، با هیستروکتومی کامل یا سرویستکتومی، با یا بدون درآوردن لوله (ها)، با یا بدون درآوردن تخمدان (ها)، با درآوردن منانه و پیوند	501830

	حالب و یا رزکسیون ابدومینوپرینئال رکتوم و کولون و کولوستومی، یا هر نوع ترکیبی از اعمال فوق	
organ resection	هیستروکتومی کامل یا ناقص از طریق واژن، با یا بدون درآوردن لوله‌ها و یا تخمدان‌ها با یا بدون ترمیم آنتروسل با یا بدون کولیپوآورتروسیستوپکسی (برای مثال، Pereyra, Krantz Marshall-Marchetti) با یا بدون کنترل آندوسکوپیک	501835
organ resection	هیستروکتومی واژینال، رادیکال (عمل Schauta)	501840
organ resection	هیستروکتومی واژینال با ترمیم کمپارتمان‌های قدامی، خلفی (با و بدون گرافت) با ترمیم آنتروسل با ترمیم پرینه	501845
organ resection	سالپنژکتومی یا سالپنگوآوفورکتومی، کامل یا ناقص، یک یا دو طرفه (عمل مستقل)	501970
organ resection	آوفورکتومی ناقص یا کامل، یک یا دو طرفه	502035
organ resection	آوفورکتومی یا رزکسیون (اولیه) بدخیمی تخمدان، لوله رحم یا بدخیمی اولیه پریٹوئن با سالپنگوآوفورکتومی دو طرفه و امتنکتومی	502040
organ resection	آوفورکتومی یا رزکسیون (اولیه) بدخیمی تخمدان، لوله رحم یا بدخیمی اولیه پریٹوئن با هیستروکتومی کامل شکمی، لنفادنکتومی لگنی و پارآئورتیک محدود یا با دیسکسیون رادیکال برای کاهش حجم	502045
organ resection	سالپنگوآوفورکتومی دو طرفه، با امتنکتومی و هیستروکتومی کامل شکمی و دیسکسیون رادیکال برای کاهش حجم؛ با لنفادنکتومی لگنی و لنفادنکتومی محدود پارآئورتیک	502050
organ resection	تیروئیدکتومی توتال، ساب توتال از جمله زیر جناغی برای موارد خوش خیم	600025
organ resection	تیروئیدکتومی کامل یا ساب توتال برای بدخیمی؛ با دیسکسیون محدود گردن	600030
organ resection	تیروئیدکتومی کامل یا ساب توتال برای بدخیمی؛ با دیسکسیون رادیکال گردن	600031
organ resection	تیروئیدکتومی کامل یا ساب توتال برای بدخیمی؛ با دیسکسیون رادیکال گردن با درآوردن تیموس	600032
organ resection	تیروئیدکتومی، درآوردن همه بافت باقیمانده تیروئید به دنبال درآوردن قبلی یک قسمت از تیروئید	600035
organ resection	تیروئیدکتومی شامل تیروئید زیر جناغی؛ از راه استرنوتومی یا بازکردن قفسه سینه	600040
organ resection	پاراتیروئیدکتومی	600054

organ resection	پاراتیروئیدکتومی یا اکسپلوراسیون مجدد مدیاستن، از راه قفسه سینه یا استرنوتومی	600055
organ resection	در آوردن تیموس، ناقص یا کامل؛ از راه گردن (عمل مستقل)	600065
organ resection	در آوردن تیموس، ناقص یا کامل؛ با استرنوتومی یا از راه قفسه سینه، با یا بدون دیسکسیون رادیکال مدیاستن	600070
organ resection	آدرنالکتومی ناقص یا کامل، یا اکسپلوراسیون غده فوقکلیوی با یا بدون بیوپسی، از راه شکم، کمر یا پشت (عمل مستقل) یا با اکسیزیون تومور خلف صفاقی مجاور	600075
organ resection	در آوردن چشم	601900
organ resection	تخلیه کامل اوربیت (بدون گرافت پوستی)، فقط در آوردن محتویات اوربیت؛ یا با برداشت قسمتی از استخوان برای درمان یا با فلپ عضلانی یا عضلانی پوستی	601905
organ resection-colectomy	کولکتومی ناقص با گولکوستومی انتهایی و بستن دیستال ایلئوستومی و ایجاد موکوسی فیستولا و یا برداشت ایلئوم انتهایی	400955
organ resection-colectomy	کولکتومی ناقص با آناستاموز با یا بدون کولوستومی	400960
organ resection-colectomy	کولکتومی، کامل، شکمی، بدون پروکتکتومی؛ با ایلئوستومی یا ایلئوپروکتوستومی	400965
organ resection-colectomy	کولکتومی، کامل، شکمی، بدون پروکتکتومی؛ با ایلئوستومی دریچه دار با موکوزکتومی رکتال	400970
organ resection-colectomy	کولکتومی، کامل، شکمی با پروکتکتومی یا موکوزکتومی رکتال، آناستاموز ایلئوآنال، با یا بدون ایجاد محفظه نگهدارنده از ایلئوم، با یا بدون لوپ ایلئوستومی	400975
استومی		
ostomy	تراکتوستومی، اورژانسی و غیر اورژانسی در هر سنی	300465
ostomy	تراکتوستومی، از طریق غشا گریکوتیروئید	300470
ostomy	تراکتوستومی، ایجاد راه جدید در تراشه با فلپ پوستی	300475
ostomy	سوراخ کردن تراشه از طریق پوست با اسپیراسیون و یا تزریق ترانس تراکتال	300485
ostomy	ازوفاگوستروستومی (کار دیپلاستی)، با یا بدون واگوتومی و پیلوروپلاستی، از راه شکم یا قفسه سینه	400670

ostomy	ازوفاگوژونوستومی (بدون کاسترکتومی کامل)؛ از راه شکم یا قفسه سینه	400680
ostomy	ازوفاگوستومی، فیستولیزاسیون مری، خارجی؛ از هر راهی	400685
ostomy	گذاشتن لوله کاستروستومی از طریق پوست	400800
ostomy	کاسترودئودونوستومی / کاستروژونوستومی؛ با یا بدون واگوتومی	400820
ostomy	کاستروستومی، باز؛ بدون ساختن لوله از معده (عمل استم) / (عمل مستقل) در نوزادان، برای تغذیه	400825
ostomy	کاستروستومی، باز؛ با ساختن لوله معده (عمل جین وی)	400830
ostomy	ژژونوستومی، کاتر سوزن دار برای هیپرایمانتاسیون (روده ای) – جداگانه و علاوه بر عمل اصلی	400880
ostomy	انتروانتروستومی، آناستوموز روده، با یا بدون انتروستومی پوستی (عمل مستقل)	400940
ostomy	آنتروستومی یا سکوستومی لوله ای (برای مثال برای کاهش فشار یا تغذیه) (عمل مستقل)	400990
ostomy	ایلئوستومی یا ژژونوستومی، غیر لوله ای (عمل مستقل)	400995
ostomy	اصلاح ایلئوستومی	401000
ostomy	ایلئوستومی در بچه دار (عمل Kock) (عمل مستقل)	401005
ostomy	کولوستومی یا سکوستومی در سطح پوست با یا بدون بیوپسی های متعدد (برای مثال برای مگاکولون مادرزادی) (عمل مستقل)	401010
ostomy	اصلاح کولوستومی؛ ساده یا عارضه دار شده با یا بدون ترمیم فتق مجاور کولوستومی (ترمیم عمقی) (عمل مستقل)	401015
ostomy	نفروستومی؛ نفروتومی با درناژ یا با اکسپلوراسیون	500020
ostomy	نفروستومی با هدایت رادیولوژی	500025
ostomy	اورتروستومی، پیوند حالب به پوست	500285
ostomy	سیستوتومی یرای اکسیزیون دیورتیکول مثانه، منفرد یا متعدد یا برای اکسیزیون نومور مثانه (عمل مستقل)	500370
ostomy	اورتروستومی، خارجی (عمل مستقل)	500710

تست عملکرد ریوی		
PFT (Pulmonary function test))	اسپیرومتری ساده (SVC) شامل ظرفیت حیاتی آهسته همراه با منحنی آن در بزرگسالان	900985
PFT (Pulmonary function test))	اسپیرومتری ساده (SVC) شامل ظرفیت حیاتی آهسته همراه با منحنی آن در نوزادان و اطفال زیر ۲ سال	900990
PFT (Pulmonary function test))	اسپیرومتری شامل ظرفیت حیاتی آهسته (SVC) ظرفیت حیاتی حداکثر اجباری (FVC)، حداکثر ظرفیت تنفسی دقیقه ای ارادی (MVV)، همراه با منحنی های حجم-جریان و حجم-زمان تنفسی	901005
PFT (Pulmonary function test))	اسپیرومتری شامل ظرفیت حیاتی آهسته (SVC) ظرفیت حیاتی حداکثر اجباری (FVC)، حداکثر ظرفیت تنفسی دقیقه ای ارادی (MVV) همراه با منحنی های حجم-جریان و حجم-زمان تنفسی، قبل و بعد از دوز آزمایش برونکودیلاتور	901010
PFT (Pulmonary function test))	ظرفیت یا حجم باقیمانده عملی به روش هلیم، روش جریان باز نیتروژن یا دیگر روش‌ها همراه با حداکثر ظرفیت تنفسی، حداکثر تهویه ارادی و ارزیابی برونکواسپاسم و منحنی جریان و حجم تنفسی	901015
بازسازی جراحی		
reconstruction	جایگزینی اکسپندر بافتی با پروتز دائمی	100185
reconstruction	خارج کردن اکسپندر(های) بافتی بدون گذاشتن پروتز؛ هر ناحیه آناتومیک	100190
reconstruction	ترمیم آنکلوپلاستی پستان تیپ ۱	100716
reconstruction	ترمیم آنکلوپلاستی پستان تیپ ۲	100717
reconstruction	گذاشتن یا خارج کردن پروتز پستان زیر بافت پستان	100765
reconstruction	کارگذاری پروتز پستان بلافاصله بعد از ماستوپکسی یا ماستکتومی یا حین بازسازی	100770
reconstruction	کارگذاشتن تأخیری پروتز پستان بعد از ماستوپکسی یا ماستکتومی یا حین بازسازی	100775
reconstruction	بازسازی پستان، فوری یا تأخیری، با Tissue Expander شامل تزریقات بعدی یا با فلپ لاتیسیموس دورسی یا دیگر تکنیک‌ها یا بدون گذاشتن پروتز	100785
reconstruction	ایجاد فیستول تراکنواز و فاکال و بدنبال آن گذاشتن پروتز جهت صحبت کردن در کسانی که حنجره ندارند (برای مثال Voice button و پروتز Blom-singer)	300480

reconstruction	بستن جراحی سوراخ تراکتوستومی یا فیستول؛ بدون ترمیم پلاستیک	300605
reconstruction	بستن جراحی سوراخ تراکتوستومی یا فیستول؛ با ترمیم پلاستیک	300610
reconstruction	انحراف ظرفیت دار مسیر حالب، شامل آناستوموز روده با استفاده از قسمتی از روده باریک و یا بزرگ (انتروسیستوپلاستی Camey یا Pouch Kock)	500265
reconstruction	جایگزینی همه یا قسمتی از حالب با قطعه ای از روده، شامل آناستوموز روده	500275
reconstruction	تغییر محل و موقعیت تخمدان(ها)	502015
سایر جراحی ها		
Surgery	نوراکتوتومی محدود یا وسیع؛ برای بیوپسی ریه، پلور یا مدیاستن، با اکسلوراسیون برای عوارض بعد از عمل جراحی، با پنومولیز، در آوردن کیست ها، بول ها، جسم خارجی از ریه یا پلور یا بدون ماساژ قلبی، با دسترسی از طریق توراکس، شامل برش قفسه سینه یا باز کردن وسط استرنوم	300650
Surgery	مدیاستینوتومی با اکتشاف، درناژ، در آوردن جسم خارجی، یا بیوپسی؛ از طریق گردن	302950
Surgery	دئودنوتومی برای اکسلوراسیون، بیوپسی یا در آوردن جسم خارجی	400875
Surgery	انترتومی روده باریک، بجز دئودنوم؛ برای اکسلوراسیون، یک یا چند بیوپسی یا در آوردن جسم خارجی یا برای کاهش فشار (لوله بیکر)	400885
Surgery	کولونومی برای اکسلوراسیون، یک یا چند بیوپسی یا در آوردن جسم خارجی	400890
Surgery	لاپاراتومی به علت پریتونیت ژنرالیزه	401176
Surgery	لاپاراتومی استیجینگ هوچکین یا لنفوم (شامل اسپلنکتومی، بیوپسی سوزنی یا باز از هر دو لوب کبد، در صورت امکان در آوردن غدد شکمی، بیوپسی غدد شکمی و یا مغز استخوان و تغییر موقعیت تخمدانها)	402040
Surgery	اکسلوراسیون کلیه بدون احتیاج به اعمال دیگر	500005
Surgery	اکسلوراسیون اپیدیدیم یا بدون بیوپسی یا اکسیزیون ضایعه موضعی اپیدیدیم	501210
Surgery	لاپاراتومی برای مرحله بندی یا مرحله بندی مجدد بدخیمیهای تخمدان، لوله رحم یا بدخیمی اولیه پریتونئ (دیدن مجدد)، با یا بدون امینکتومی، شستشوی پریتونئ، بیوپسی پریتونئ شکمی یا لکنی، بررسی دیافراگم با لنفادنکتومی لکنی و پارائورتیک محدود	502055

ترانسفیوژن		
transfusion	تزریق خون یا فرآورده‌های خون به هر روشی در اطفال و نوزادان هر بار	302340
transfusion	تزریق خون یا فرآورده‌های خون به هر روشی در بالغین به ازای هر واحد	302355
پیوند عضو		
transplantation	جمع آوری سلولهای بنیادی (بروژنیاتور) خونساز از خون برای پیوند، هر بار جمع آوری، آلونژیک یا اتولوگ	302815
transplantation	پیوند کلیه دهنده (زنده) - گیرنده شامل برداشت و انجام عمل پیوند	500090
transplantation	پیوند کلیه دهنده (جسد) - گیرنده شامل برداشت و انجام عمل پیوند	500095
رزکسیون تومور		
Tumour resection	برداشتن رادیکال تومور (برای مثال تومور بدخیم)، بافت نرم صورت یا پوست سر تا ۳ سانت	200225
Tumour resection	برداشتن رادیکال تومور (برای مثال تومور بدخیم)، بافت نرم صورت یا پوست سر بیش از ۳ سانت	200226
Tumour resection	رزکسیون رادیکال تومور بدخیم مندیبل	200275
Tumour resection	رزکسیون رادیکال تومور، بافت نرم گردن یا توراکی	200896
Tumour resection	رزکسیون رادیکال تومور (برای مثال نئوپلاسم بدخیم)، بافت نرم پهلو یا پشت	200975
Tumour resection	برداشتن رادیکال تومور (برای مثال سرطان بدخیم)، بافت نرم ناحیه شانه	201270
Tumour resection	برداشتن رادیکال تومور؛ کلویکول یا اسکوپولا	201320
Tumour resection	برداشتن رادیکال تومور استخوان، پروگزیمال هومروس	201325
Tumour resection	برداشتن رادیکال تومور استخوان، پروگزیمال هومروس با اتوگرافت (شامل تهیه گرافت)	201330
Tumour resection	برداشتن رادیکال تومور استخوان، پروگزیمال هومروس با گذاشتن پروتز	201335
Tumour resection	برداشت رادیکال تومور (سرطان بدخیم) بافت نرم بازو یا ناحیه آرنج	201540
Tumour resection	رزکسیون رادیکال تومور، گردن یا سر رادیوس؛ همراه با اتوگرافت (شامل تهیه گرافت)	201585
Tumour resection	رزکسیون رادیکال تومور (سرطان بدخیم) بافت نرم ساعد و یا میچ	201855

Tumour resection	رزکسیون رادیکال تومور، رادیوس یا اولنا	201920
Tumour resection	رزکسیون رادیکال تومور (سرطان بدخیم) بافت نرم دست یا انگشت	202320
Tumour resection	رزکسیون رادیکال تومور بافت نرم لگن یا ناحیه هیپ (سرطان بدخیم)	202765
Tumour resection	رزکسیون رادیکال تومور یا عفونت؛ بال ایلوم، یک راموس ایسکیوم یا پویسی یا سمفیز پویسی	202790
Tumour resection	رزکسیون رادیکال تومور یا عفونت؛ ایلوم، شامل استابولوم، هر دو راموس پویسی یا ایسکیوم و استابولوم	202795
Tumour resection	رزکسیون رادیکال تومور یا عفونت؛ استخوان بی نام، به طور کامل	202800
Tumour resection	رزکسیون رادیکال تومور (سرطان بدخیم) بافت نرم ران یا ناحیه زانو	203135
Tumour resection	رزکسیون رادیکال تومور استخوان فمور یا زانو	203185
Tumour resection	رزکسیون رادیکال تومور (برای مثال تومور بدخیم)، بافت نرم ساق یا ناحیه مچ	203595
Tumour resection	رزکسیون رادیکال تومور، استخوان؛ تیبیا یا فیولا	203620
Tumour resection	رزکسیون رادیکال تومور، استخوان؛ قاپ (تالوس) یا پاشنه (کالکانئوس)	203625
Tumour resection	رزکسیون کامل یا ناقص، قاعده بند انگشت، هر انگشت	204070
Tumour resection	رزکسیون رادیکال تومور استخوان؛ تارسال، به جز تالوس یا کالکانئوس	204100
Tumour resection	رزکسیون رادیکال تومور استخوان؛ متاتارسال	204105
Tumour resection	رزکسیون رادیکال تومور استخوان؛ بند انگشت پا	204110
Tumour resection	لارنگتومی (thyrotomy, laryngofissure)؛ با درآوردن تومور یا لارنگوسل، کور دکتومی	300265
Tumour resection	لارنگتومی تشخیصی	300270
Tumour resection	لارنژکتومی؛ کامل، بدون دایسکشن رادیکال گردن	300275
Tumour resection	لارنژکتومی؛ کامل با دایسکشن رادیکال گردن	300280
Tumour resection	لارنژکتومی؛ ساب توئال، بالای گلوت یا بالای کریکویید، بدون دایسکشن رادیکال گردن	300285

Tumour resection	لارنژکتومی؛ ساب تونال، بالای گلوت، با دایسکشن رادیکال گردن	300290
Tumour resection	لارنژکتومی ناقص؛ افقی یا جانبی عمودی یا قدامی عمودی یا قدامی جانبی عمودی	300300
Tumour resection	فارنکولارنژکتومی با دایسکشن رادیکال گردن؛ بدون بازسازی	300315
Tumour resection	برداشتن آریتنوئید یا آریتنوئیدوپکسی، دسترسی از خارج	300325
Tumour resection	برداشتن اپی گلوت	300330
Tumour resection	پریکار دیکتومی ناقص یا کامل با یا بدون بای پس قلبی ریوی	300840
Tumour resection	برداشتن تومور خارج قلبی با یا بدون بای پس قلبی ریوی	300855
Tumour resection	گلوستکتومی نصف یا کمتر	400100
Tumour resection	گلوستکتومی؛ ناقص با دایسکشن رادیکال گردن، یک طرفه	400105
Tumour resection	گلوستکتومی؛ کامل با یا بدون تراکتوستومی؛ بدون دایسکشن رادیکال گردن	400110
Tumour resection	گلوستکتومی؛ کامل با یا بدون تراکتوستومی، با دایسکشن رادیکال گردن؛ یک طرفه	400115
Tumour resection	گلوستکتومی؛ عمل مرکب با رزکسیون کف دهان و رزکسیون ماندیبولار بدون دایسکشن رادیکال گردن	400120
Tumour resection	گلوستکتومی؛ عمل مرکب با رزکسیون کف دهان و دایسکشن سوپراهاپوئید گردن	400125
Tumour resection	گلوستکتومی؛ عمل مرکب با رزکسیون کف دهان، رزکسیون مندیبل، دایسکشن رادیکال گردن (عمل Commando)	400130
Tumour resection	رزکسیون کام یا رزکسیون وسیع ضایعه	400220
Tumour resection	ازوفازکتومی کامل یا ناقص، از راه گردن یا شکمی - سینه ای، با بازسازی توسط معده با یا بدون پیلوروپلاستی، یا با بازسازی روده بزرگ یا کوچک، با آماده کردن برای آناستوموز	400495
Tumour resection	ازوفازکتومی همراه با ازوفاکوستومی گردنی و گاسترکتومی تونال و تعبیه ژژنوستومی لوله ای	400497
Tumour resection	ازوفازکتومی همراه با ازوفاکوستومی گردنی و گاسترکتومی تونال و تعبیه ژژنوستومی لوله ای با بازسازی لوله گوارش در یک مرحله	400498

Tumour resection	از وفاژگتومی ناقص یا کامل بدون بازسازی (از هر راه) با از وفاگوستومی گردنی	400500
Tumour resection	از وفاژگتومی ناقص یا کامل بدون بازسازی (از هر راه) با از وفاگوستومی گردنی و تعبیه ژژنوستومی لوله‌ای	400502
Tumour resection	انترکتومی، رزکسیون روده باریک؛ یک رزکسیون و آناستوموز	400915
Tumour resection	انترکتومی، رزکسیون روده باریک؛ هر رزکسیون و آناستوموز اضافه	400920
Tumour resection	انترکتومی، رزکسیون روده باریک؛ با انتروستومی	400925
Tumour resection	پروکتکتومی؛ (کامل، ابدومینوپرینتال، با کولوستومی)	401205
Tumour resection	رزکسیون ناقص رکتوم از راه شکم	401210
Tumour resection	پروکتکتومی، عمل پول‌ترو (Pull-Through)، ابدومینوپرینتال (برای مثال آناستوموز کولوآنال) با یا بدون ایجاد محفظه کولون (برای مثال کیسه J) با یا بدون کولوستومی منحرف کننده پروگزیمال	401215
Tumour resection	پروکتکتومی با کولکتومی تونال با یا بدون موكوزكتومی ركتال، آناستوموز ایلئوآنال، ایجاد محفظه ایلئوم (S or J) با یا بدون لوپ ایلئوستومی	401220
Tumour resection	پروکتکتومی ناقص با آناستوموز؛ از راه شکم و ساکروم یا هر دو	401225
Tumour resection	پروکتکتومی ناقص بدون آناستوموز، از راه پرینه	401235
Tumour resection	از بین بردن یک یا چند تومور کبد به روش باز	401750
Tumour resection	اورترکتومی، با کاف مثانه (عمل مستقل)	500190
Tumour resection	اورترکتومی، کامل، حامل اکتوییک، از طریق شکم، واژن و یا پرینه	500195
Tumour resection	اورترکتومی، کامل، شامل سیستمستومی؛ زنان	500745
Tumour resection	اورترکتومی، کامل، شامل سیستمستومی؛ مردان	500750
Tumour resection	اپیدیدیمکتومی	501220
Tumour resection	برداشتن کیست یا تومور واژن	501555
Tumour resection	تراکلکتومی (سرویسکتومی)، آمپوناسیون کردن رحم (عمل مستقل)	501745

Tumour resection	تراکتومی رادیکال با لنفادنکتومی کامل دو طرفه لگن و نمونه برداری از غدد لنفاوی پارائورتیک، با یا بدون درآوردن لوله(ها)، با یا بدون درآوردن تخمدان(ها)	501750
Tumour resection	رزکسیون گوه‌ای یا برش دو قطعه‌ای تخمدان، یک یا دو طرفه	502025
Tumour resection	سیستکتومی تخمدان، یک یا دو طرفه	502030
Tumour resection	لوبکتومی کامل یا ناقص تیروئید، یک طرفه؛ با یا بدون برداشتن ایسم	600020
Tumour resection	آنتروتومی از راه ماستوئید (ماستوئیدکتومی ساده)	602825
Tumour resection	ماستوئیدکتومی کامل	602830
Tumour resection	آپسیکتومی پتروس، شامل ماستوئیدکتومی رادیکال	602835
Tumour resection	رزکسیون استخوان تمپورال از خارج	602840