




سامانه ثبت اشخاص حقیقی و حقوقی

ثبت نام شرکت

نگارش: ۱,۰

نگارش: ۱,۰	سامانه ثبت اشخاص حقیقی و حقوقی	
تاریخ: بهمن ۹۶	ثبت نام شرکت	

فهرست مطالب


ثبت نام شرکت ۴

نگارش: ۱,۰	سامانه ثبت اشخاص حقوقی و حقوقی	
تاریخ: بهمن ۹۶	ثبت نام شرکت	

فهرست شکل‌ها


- شکل (۱) سامانه سازمان غذا و دارو-ثبت اشخاص حقوقی و حقوقی ۴
- شکل (۲) ورود به سامانه ثبت اشخاص حقوقی و حقوقی ۴
- شکل (۳) ثبت نام شرکت ۵
- شکل (۴) صفحه ثبت اطلاعات شرکت ۵
- شکل (۵) ثبت و ذخیره نهایی ۷

تهیه کننده: سازمان غذا و دارو	کد: IFDA-En-CER-S-Hlp	محرمانگی: فاقد طبقه‌بندی	صفحه: ۳ از ۷
-------------------------------	-----------------------	--------------------------	--------------


نگارش: ۱،۰	سامانه ثبت اشخاص حقیقی و حقوقی	
تاریخ: بهمن ۹۶	ثبت نام شرکت	

ثبت نام شرکت

جهت ثبت نام در سامانه ثبت اشخاص حقوقی و حقیقی، مانند شکل ۱ گزینه «ثبت اشخاص حقیقی و حقوقی» از سامانه سازمان غذا و دارو (<http://www.ttac.ir>) انتخاب و یا آدرس سامانه ثبت اشخاص حقوقی و حقیقی (<https://entities.ttac.ir>) مانند شکل ۲ در مرورگر وارد شود.




شکل (۱) سامانه سازمان غذا و دارو- ثبت اشخاص حقوقی و حقیقی

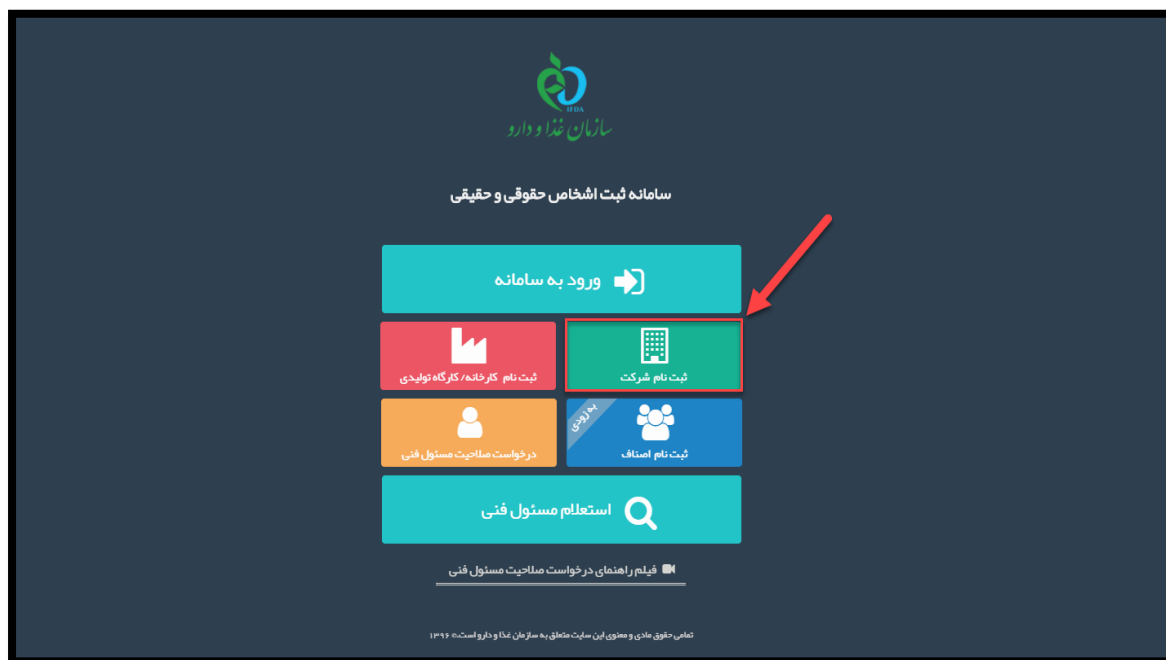


شکل (۲) ورود به سامانه ثبت اشخاص حقوقی و حقیقی

در صفحه باز شده مانند شکل ۳ گزینه «ثبت نام شرکت» انتخاب شود. با انتخاب این گزینه صفحه ثبت اطلاعات شرکت باز می‌شود. توضیحات فیلدهای اطلاعاتی صفحه باز شده مانند شکل ۴ در ادامه شرح داده شده است.

تهیه کننده: سازمان غذا و دارو	کد: IFDA-En-CER-S-Hlp	محرمانگی: فاقد طبقه‌بندی	صفحه: ۴ از ۷
-------------------------------	-----------------------	--------------------------	--------------


نگارش: ۱,۰	سامانه ثبت اشخاص حقیقی و حقوقی	
تاریخ: بهمن ۹۶	ثبت نام شرکت	



شکل ۳) ثبت نام شرکت

شکل ۴) صفحه ثبت اطلاعات شرکت


صفحه: ۵ از ۷	محرمانگی: فاقد طبقه‌بندی	کد: IFDA-En-CER-S-Hlp	تهیه کننده: سازمان غذا و دارو
--------------	--------------------------	-----------------------	-------------------------------

نگارش: ۱,۰	سامانه ثبت اشخاص حقیقی و حقوقی	
تاریخ: بهمن ۹۶	ثبت نام شرکت	

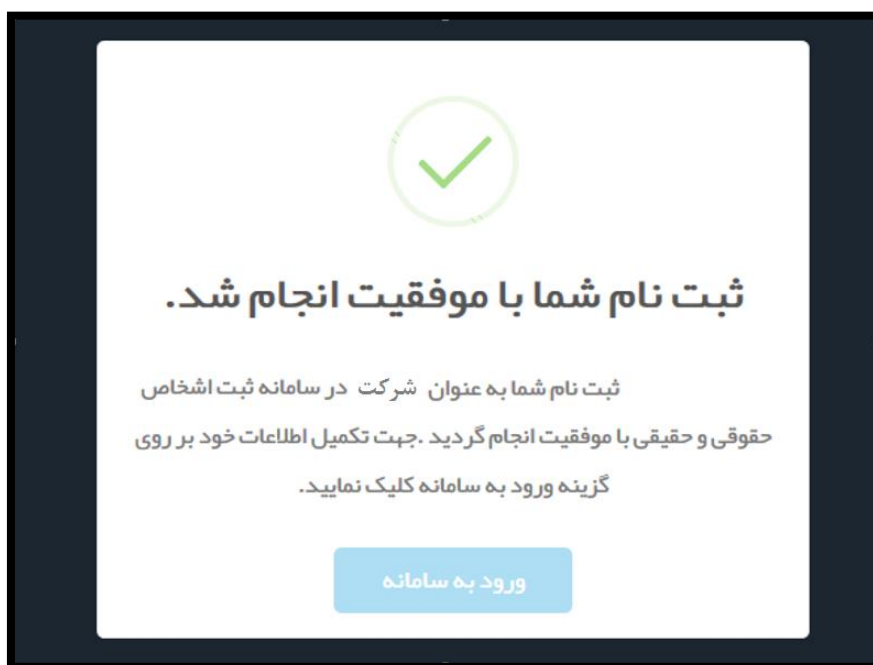
- شناسه ملی شرکت^۱: کد شناسه ملی شرکت وارد شود.
- نام شرکت: پس از وارد کردن شناسه ملی شرکت، نام شرکت از سرویس ثبت شرکت‌ها به صورت خودکار وارد می‌شود.
- ملیت: ملیت مدیرعامل به یکی از حالت‌های «ایرانی» و یا «غیر ایرانی» از لیست انتخاب شود.
- **توجه:** با انتخاب ملیت غیر ایرانی، فیلد کد ملی به فیلد شماره پاسپورت تغییر خواهد کرد و فیلدهای مربوط به شناسنامه غیرفعال خواهند شد.
- کد ملی: کد ملی ده رقمی مدیرعامل به صورت عددی وارد شود.
- پاسپورت: (در صورت انتخاب ملیت غیر ایرانی) شماره پاسپورت مدیرعامل وارد شود.
- تاریخ تولد: تاریخ تولد مدیرعامل از تقویم بازشونده به صورت شمسی و یا میلادی وارد شود.
- جنسیت: جنسیت مدیرعامل از لیست انتخاب شود.
- نام: نام مدیرعامل وارد شود.
- نام خانوادگی: نام خانوادگی مدیرعامل وارد شود.
- شماره شناسنامه: شماره شناسنامه مدیرعامل به صورت عددی وارد شود.
- سریال شناسنامه: سریال شناسنامه مدیرعامل وارد شود.
- نام پدر: نام پدر مدیرعامل وارد شود.
- کشور محل صدور: کشور محل صدور شناسنامه مدیرعامل از لیست انتخاب شود.
- استان محل صدور: استان محل صدور شناسنامه مدیرعامل از لیست انتخاب شود.
- شهرستان محل صدور: شهرستان محل صدور شناسنامه مدیرعامل از لیست انتخاب شود.
- شهر محل صدور: شهر محل صدور شناسنامه مدیرعامل از لیست انتخاب شود.
- نام کاربری: نام کاربری انتخابی مدیرعامل به صورت کاراکترهای انگلیسی و عددی وارد شود.

^۱ شناسه ملی شرکت کدی یکتا و منحصر به فرد و ۱۱ رقمی است که به وسیله آن هویت اشخاص حقوقی ثبت شده در سازمان ثبت اسناد و املاک کشور، وزارت کشور، سازمان مدیریت و برنامه ریزی کشور، اتاق بازرگانی، سازمان اوقاف و امور خیریه و حوزه‌های علمیه، قابل شناسایی خواهد بود.

تهیه کننده: سازمان غذا و دارو	کد: IFDA-En-CER-S-Hlp	محرمانگی: فاقد طبقه‌بندی	صفحه: ۶ از ۷
-------------------------------	-----------------------	--------------------------	--------------

نگارش: ۱,۰	سامانه ثبت اشخاص حقیقی و حقوقی	
تاریخ: بهمن ۹۶	ثبت نام شرکت	

- ایمیل: ایمیل معتبر مدیرعامل با فرمت صحیح (مانند test@ttac.ir) وارد شود.
- تلفن همراه: شماره تلفن همراه مدیرعامل به صورت کامل وارد شود.
- گذرواژه: گذرواژه همان رمز عبور جهت ورود به سامانه است. طول آن حداقل باید ۶ کاراکتر باشد.
- تکرار گذرواژه: گذرواژه انتخابی مجدد وارد شود.
- ثبت و ذخیره نهایی: پس از تکمیل تمامی فیلدهای اطلاعاتی، گزینه ثبت و ذخیره نهایی فعال خواهد شد. با انتخاب این گزینه صفحه‌ای مانند شکل ۵ نمایش داده می‌شود و **کد تأییدیه** به شماره تلفن همراه مدیرعامل ارسال می‌گردد.



شکل ۵) ثبت و ذخیره نهایی