



وزارت بهداشت، درمان و آموزش پزشکی  
معاونت بهداشت  
مرکز سلامت محیط و کار

## راهنمای

مراحل صدور مجوز مربوط به مراکز پرستاری از طریق  
سامانه جامع مدیریت بازرسی مرکز سلامت محیط و کار

مرداد ۱۳۹۲



وزارت بهداشت، درمان و آموزش پزشکی

معاونت بهداشت

مرکز سلامت محیط و کار

راهنمای

ثبت بازرسی و صدور مجوزهای مراکز پرتو پزشکی

(پرتو تشخیصی و پرتو درمانی)

در سامانه جامع مدیریت بازرسی مراکز سلامت محیط و کار

تابستان ۹۲

تهیه‌کنندگان: مهندس ابوزوری، مهندس علی کورانی، مهندس بهروز میرین، یگلو

ویرایش اول

## ورود به سامانه:

آدرس ورود به سامانه <http://samanehjmb.behdasht.gov.ir> می باشد. با وارد نمودن آدرس، وارد صفحه ذیل می شویم. قبل از هر کاری ابتدا فایل مربوط به نرم افزار سیلورلایت که لینک آن در صفحه زیر مشخص است را دریافت و در کامپیوتر نصب می کنیم.

وزارت بهداشت، درمان و آموزش پزشکی  
معاونت بهداشتی  
سامانه جامع مدیریت بازرسی مرکز سلامت محیط و کار

صفحه اصلی | ورود به سامانه (سبکه اینترنت) | ورود به سامانه (سبکه داخلی)

جدیدترین ها

بروزرسانی سامانه نسخه ۰۰۳۰۹۹ تاریخ ۱۳۹۴/۰۶/۱۱

تغییرات سامانه به شرح ذیل است.

۱- اصلاح مدیریت تقسیمات کشوری ۲- اصلاح کارنابل کمر سنجی ۳- پیاده سازی کارنابل صدور مجوز انرژی آتمی

بروزرسانی سامانه نسخه ۰۰۳۰۹۵ تاریخ ۱۳۹۴/۰۶/۱۱

تغییرات سامانه به شرح ذیل است.

راهنماهای سامانه:

راهنمای بازرسی از کارگاه ها  
نصب سیلورلایت جهت ورود به برنامه  
راهنمای کلاس بندی  
راهنمای دیرخانه اینکارت جامعه معور

ورود به سامانه

ورود از طریق شبکه داخلی  
ورود از طریق شبکه اینترنت  
پیگیری موارد صدور مجوز کار با اسبچه

تعریف مراکز بهداشتی و کاربران

قیام آموزشی تعریف مراکز بهداشتی و ثبت کاربران را از اینجا دانلود کنید

پس از نصب برنامه سیلورلایت، از طریق لینک ورود به سامانه (شبکه اینترنت) وارد صفحه زیر می شویم و بعد از وارد نمودن نام کاربری و رمز عبور، وارد سامانه جامع مدیریت بازرسی مرکز سلامت محیط و کار می شویم.

سامانه جامع مدیریت بازرسی مرکز سلامت محیط و کار

نام کاربری:

رمز عبور:

# مدیریت فرآیندها

## مدیریت کارتابل ها - کارتابل واحدها

در بخش مدیریت فرآیندها، روی مدیریت کارتابل ها کلیک و کارتابل واحدها را انتخاب می کنیم.

نوع واحد	نام واحد/کد کارگاهی	بارس	جنسیت	تلفن همراه	کد ملی
2941	پزشکی هسنه ای	پزشکی هسنه ای اوتور سوری	مرد	بهراد نوزری	
2941	پزشکی هسنه ای	پزشکی هسنه ای اوتور سوری	مرد	بهراد نوزری	
2941	مرکز برنو تخصصی	مرکز برنوتخصصی سوری	مرد	بهراد نوزری	
2941	مرکز برنو تخصصی	مرکز برنوتخصصی افشار	مرد	بهراد نوزری	
2941	مرکز برنو تخصصی	مرکز برنوتخصصی اوتور سوری 15	مرد	بهراد نوزری	
2941	مرکز برنو تخصصی	مرکز برنوتخصصی افشار	مرد	بهراد نوزری	
2941	مرکز برنو تخصصی	مرکز برنوتخصصی اوتور سوری 10	مرد	بهراد نوزری	
2941	مرکز برنو تخصصی	سوری	مرد	بهراد نوزری	
2941	رادیولوژی بانوکس	رادیولوژی بانوکس اوتور سوری	مرد	بهراد نوزری	
2941	پزشکی هسنه ای	پزشکی هسنه ای اوتور سوری	مرد	بهراد نوزری	
2941	رادیولوژی ساده	رادیولوژی اوتور سوری	مرد	بهراد نوزری	
2941	رادیولوژی ساده	رادیولوژی اوتور سوری	مرد	بهراد نوزری	

با کلیک نمودن بر روی کارتابل واحدها، صفحه "مدیریت واحدها" مانند شکل زیر باز می شود.

ردیف	استان	دانشگاه	شعبه	نام واحد	نوع واحد	کد واحد	درجه خطر(حرفه ای)	درجه پست(مجتب)	تعداد زیر واحد	نام متصدی	نام خانوادگی متصدی	کد ملی متصدی	نام مدیر	نام خانوادگی مدیر	تلفن	تاریخ راه اندازی	کاربر
1	گیلان	علوم پزشکی گیلان	انگود	پزشکی هسنه ای	پزشکی هسنه ای	2941-014-00001	.....	0	0	اوتور	سوری		اوتور	سوری	1392/05/01	بهراد نوزری	
2	گیلان	علوم پزشکی گیلان	استانه اشرف	ضعف	مرکز برنو تخصصی	2941-002-00001		0	0	حمید	سوری		اوتور	سوری	1392/05/07	بهراد نوزری	
3	گیلان	علوم پزشکی گیلان	سدر انزلی	مرکز برنوتخصصی	مرکز برنوتخصصی	2941-004-00002		0	0	اوتور	سوری		اوتور	سوری	1391/03/01	بهراد نوزری	
4	گیلان	علوم پزشکی گیلان	ناهجان	مرکز برنوتخصصی	مرکز برنوتخصصی	2941-013-00001		0	0	اوتور	سوری		-	-	1392/05/08	بهراد نوزری	
5	گیلان	علوم پزشکی گیلان	صومعه سزا	مرکز برنوتخصصی	مرکز برنوتخصصی	2941-012-00001		0	0	-	-		-	-	1392/05/01	8593783	بهراد نوزری
6	گیلان	علوم پزشکی گیلان	انگود	مرکز برنوتخصصی	مرکز برنوتخصصی	2941-014-00002		0	0	اوتور	سوری		اوتور	سوری	1392/05/07	بهراد نوزری	
7	گیلان	علوم پزشکی گیلان	ناهجان	مرکز برنوتخصصی	مرکز برنوتخصصی	2941-013-00002		0	0	اوتور	سوری		اوتور	سوری	1392/05/01	بهراد نوزری	

## قسمت جستجو:

در صفحه "مدیریت واحدها" قسمت بالایی آن جهت جستجو واحدهایی است که قبلا در سامانه ثبت شده اند.

برای این کار بعد از وارد کردن اطلاعاتی از قبیل نوع واحد، نام واحد و ... و نیز می توان واحدهایی که تحت پوشش شبکه/مرکز بهداشت خاصی هستند را جستجو کرد. در باکس "استان" و "دانشگاه" به صورت پیش فرض استان و دانشگاه بازرسی ثبت شده است و هر بازرسی فقط واحدهای پرتوپزشکی استان خود را مشاهده می کند.

در پایین قسمت جستجو، یک سری باکس هایی در کنار هم قرار گرفته اند که فقط باکس های "ویرایش واحد"، "واحد مراکز پرتوپزشکی جدید"، "بازرسی جدید" و "تاریخچه بازرسی" برای ثبت و پیگیری صدور مجوز مراکز/موسسات پرتوپزشکی استفاده می شود.



## ویرایش واحد:

چنانچه بخواهیم واحدی را که قبلا در سامانه ثبت شده است را ویرایش کنیم از این باکس استفاده می شود.

## واحد مراکز پزشکی جدید:

پس از باز شدن صفحه "مدیریت واحدها"، برای ثبت مرکز/موسسه پرتوپزشکی جدید در سامانه، با کلیک بر روی "واحد مراکز پزشکی جدید" صفحه "ثبت واحد مرکز پزشکی" برای ثبت واحد پرتوپزشکی جدید باز می گردد.

ثبت واحد مرکز پزشکی

گروه:  نوع واحد:  انتخاب کنید

نام مرکز:

تاریخ راه اندازی:  شماره پروانه:  ۱۵

تعداد کارکنان:  محل صدور مجوز:

تقسیمات دانشگاهی

استان:  انتخاب کنید

مرکز بهداشتی درمانی:  انتخاب کنید

دانشگاه:  انتخاب کنید

خانه بهداشت:  انتخاب کنید

تقسیمات کشوری

استان:  انتخاب کنید

شهر/دهستان:  انتخاب کنید

شهرستان:  انتخاب کنید

روستا:  انتخاب کنید

بخش:  انتخاب کنید

آدرس:

تلفن:  تلفن همراه:  فاکس:

ایمیل:  کد پستی:

توجه: قبل از ثبت اطلاعات هویتی مدیر و متصدی واحد ها نام آنها را در بخش مربوطه جست و جو نمایید

نام کارفرما:  نام خانوادگی کارفرما:  کدملی:

ثبت متصدی جست و جو متصدی

نام مدیر:  نام خانوادگی مدیر:  کدملی:

ثبت مدیر جست و جو مدیر

انصراف ذخیره

### ۱. اطلاعات مرکز/موسسه :

در قسمت اول این صفحه اطلاعاتی در مورد نوع واحد، نام مرکز، نوع مالکیت، تاریخ راه اندازی، تعداد کارکنان (پرتوکاران)، منطقه شهرداری آمده است.

ثبت واحد مرکز پزشکی

گروه:  نوع واحد:  انتخاب کنید

نام مرکز:

تاریخ راه اندازی:  شماره پروانه:  ۱۵

تعداد کارکنان:  محل صدور مجوز:

تقسیمات دانشگاهی

استان:  انتخاب کنید

مرکز بهداشتی درمانی:  انتخاب کنید

دانشگاه:  انتخاب کنید

خانه بهداشت:  انتخاب کنید

تقسیمات کشوری

استان:  انتخاب کنید

شهر/دهستان:  انتخاب کنید

شهرستان:  انتخاب کنید

روستا:  انتخاب کنید

بخش:  انتخاب کنید

آدرس:

تلفن:  تلفن همراه:  فاکس:

ایمیل:  کد پستی:

توجه: قبل از ثبت اطلاعات هویتی مدیر و متصدی واحد ها نام آنها را در بخش مربوطه جست و جو نمایید

نام کارفرما:  نام خانوادگی کارفرما:  کدملی:

ثبت متصدی جست و جو متصدی

نام مدیر:  نام خانوادگی مدیر:  کدملی:

ثبت مدیر جست و جو مدیر

انصراف ذخیره

در ابتدای ثبت واحد، جهت انتخاب نوع واحد، در باکس اشاره شده کلمه پرتو را وارد نموده و نوع مرکز/موسسه مربوطه را در باکس "نوع واحد" انتخاب نمایید.

ثبت واحد مرکز پزشکی

گروه:  نوع واحد:  انتخاب کنید

نام مرکز:

تاریخ راه اندازی:  شماره پروانه:  ۱۵

تعداد کارکنان:  محل صدور مجوز:

تقسیمات دانشگاهی

استان:  انتخاب کنید

مرکز بهداشتی درمانی:  انتخاب کنید

دانشگاه:  انتخاب کنید

خانه بهداشت:  انتخاب کنید

تقسیمات کشوری

استان:  انتخاب کنید

شهر/دهستان:  انتخاب کنید

شهرستان:  انتخاب کنید

روستا:  انتخاب کنید

بخش:  انتخاب کنید

آدرس:

تلفن:  تلفن همراه:  فاکس:

ایمیل:  کد پستی:

توجه: قبل از ثبت اطلاعات هویتی مدیر و متصدی واحد ها نام آنها را در بخش مربوطه جست و جو نمایید

نام کارفرما:  نام خانوادگی کارفرما:  کدملی:

ثبت متصدی جست و جو متصدی

نام مدیر:  نام خانوادگی مدیر:  کدملی:

ثبت مدیر جست و جو مدیر

انصراف ذخیره

سپس در باکس نام مرکز، نام مرکز مربوطه را ذکر نمایید. (به عنوان مثال : مرکز تصویربرداری دکتر محمدی) همچنین نوع مالکیت، تاریخ راه اندازی و منطقه شهرداری مرکز/موسسه را نیز انتخاب نمایید.

## ۲. اطلاعات تقسیمات دانشگاهی:

این اطلاعات شامل استان، دانشگاه، شبکه/مرکز بهداشت می باشد. لازم به ذکر است که اطلاعات مربوط به استان و دانشگاه بصورت پیش فرض برای بازرس هر استان ثبت شده است.

تقسیمات دانشگاهی

استان:	گیلان	دانشگاه:	علوم پزشکی گیلان	شبکه/مرکز بهداشت:	انتخاب کنید
مرکز بهداشتی درمانی:	انتخاب کنید	خانه بهداشت:	انتخاب کنید		

## ۳. اطلاعات تقسیمات کشوری:

این اطلاعات شامل استان، شهرستان، بخش، شهر/ دهستان می باشد. اطلاعات مربوط به استان و شهرستان بصورت پیش فرض برای بازرس هر استان ثبت شده است.

تقسیمات کشوری

استان:	گیلان	شهرستان:	رشت	بخش:	انتخاب کنید
شهر/دهستان:	انتخاب کنید	روستا:	انتخاب کنید		

## ۴. اطلاعات آدرس مرکز/موسسه:

این اطلاعات شامل آدرس دقیق مرکز/موسسه، تلفن، تلفن همراه شخص قانونی، فاکس، ایمیل و کد پستی مرکز/موسسه می باشد.

آدرس:			
تلفن:		تلفن همراه:	
ایمیل:		کد پستی:	
فاکس:			

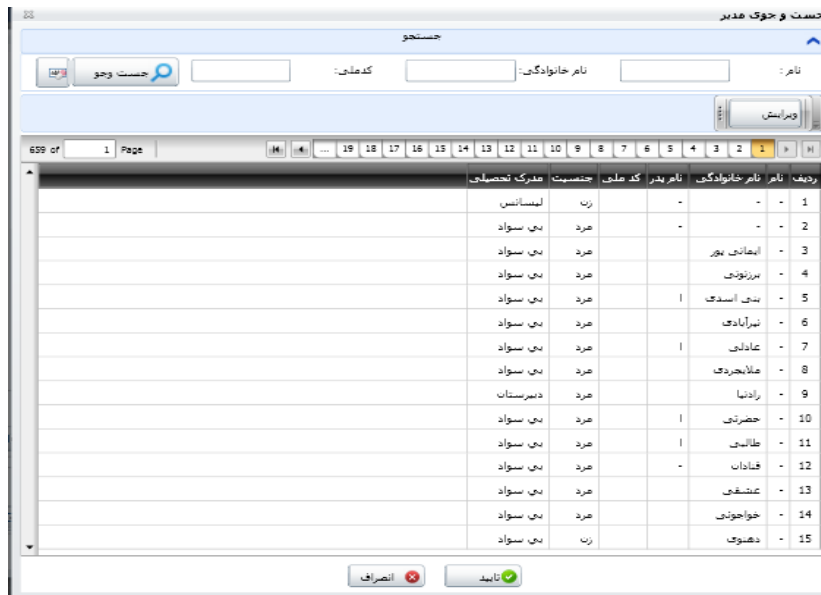
## ۵. اطلاعات کارفرما/مسئول فنی:

در صورتی که مرکز/موسسه مربوطه قبلا در سامانه ثبت شده است از طریق باکس "جستجوی متصدی" می توان مشخصات مسئول فنی را جستجو نمود.

نوعه: قبل از ثبت اطلاعات هویتی مدیر و متصدی واحد ها نام آنها را در بخش مربوطه جست و جو نمایید

نام کارفرما:		نام خانوادگی کارفرما:	بی اسدی	کدملی:	
ثبت متصدی	جست و جو متصدی				

برای این کار با کلیک بر روی باکس "جستجوی متصدی" صفحه "جستجوی مدیر" باز می شود.



از طریق ورود یکی از مشخصات نام، نام خانوادگی و یا کد ملی مسئول فنی، مشخصات او را در سیستم جستجو کرده و در صورت پیدا کردن مشخصات، با انتخاب آن و کلیک بر روی دکمه "تایید" مشخصات تایید و ثبت می گردد. همچنین می توان بعد از پیدا کردن مشخصات مسئول فنی، در صورت نیاز اطلاعات او ویرایش کرد. برای این کار ابتدا در صفحه "جستجوی مدیر" مسئول فنی مربوطه را انتخاب، سپس با کلیک بر روی دکمه ویرایش، صفحه "مدیر واحد" باز می شود که پس از ویرایش و ذخیره اطلاعات، با کلیک بر روی باکس "تایید"، مشخصات جدید مسئول فنی در سیستم ثبت می گردد



چنانچه اطلاعات مرکز/موسسه موردنظر قبلا در سامانه ثبت نشده باشد جهت ثبت مشخصات کارفرما/مسئول فنی از طریق باکس "ثبت متصدی" به صفحه "مدیر واحد" ارجاع می شویم.

توجه: قبل از ثبت اطلاعات هویتی مدیر و متصدی واحد ها نام آنها را در بخش مربوطه جست و جو نمائید



در این صفحه پس از وارد کردن اطلاعات خواسته شده و کلیک بر روی دکمه ذخیره، اطلاعات مسئول فنی ثبت می گردد.

## ۶. اطلاعات مدیر /مسئول فیزیک بهداشت :

دقیقا مانند اطلاعات کارفرما/مسئول فنی ثبت می شود.

## ثبت نهایی واحد پرتوپزشکی :

پس از وارد کردن تمامی اطلاعات ذکر شده در بالا (اطلاعات موارد ۱ تا ۶)، با کلیک بر روی باکس "ذخیره" صفحه "ثبت واحد مرکز پزشکی"، واحد پرتوپزشکی جدید در سامانه ثبت می گردد که کد خاصی به نام "کد واحد" نیز به آن تخصیص داده می شود.

بعد از ثبت واحد پرتوپزشکی جدید در سامانه، می توان آن را در "کارتابل واحدها" مشاهده نمود. در صورتی که تعداد واحدهای ثبت شده زیاد باشند، برای راحتی کار و پیدا کردن واحد موردنظر، می توان از طریق قسمت "جستجو" واقع در کارتابل واحدها قسمت "مدیریت واحدها"، با وارد کردن نام واحد و یا دیگر مشخصات، واحد مربوطه را پیدا نمود.

امروز: دوشنبه ۱۴ مرداد ۱۳۹۲ کاربر جاری: بهزاد نوذری موقعیت جاری: استان گیلان < علوم پزشکی گیلان سمت: کارشناس بهداشت محیط دانشگاه

مدیریت فرآیندها

مدیریت کارتايل ها  
 کارتايل واحد ها  
 کارتايل بازرسی  
 کارتايل آزمایشگاه بهداشت  
 کارتايل صدور مجوز واحدها  
 کارتايل کارت معاینه پزشکی  
 کارتايل گواهی آموزش بهداشت  
 کارتايل نمونه برداری بهداشت  
 کارتايل کلرسنجی

جستجو

گروه: انتخاب کنید: نوع واحد: کد واحد: نام واحد: نام متصدی: نام خانوادگی متصدی: نام مدیر: نام خانوادگی مدیر: وضعیت واحد: وضعیت واحد: شناسه واحد: شناسه واحد: (EOC):

تقسیمات دانشگاهی  
 استان: گیلان دانشگاه: علوم پزشکی گیلان مرکز بهداشتی درمانی: خانه بهداشت: مرکز بهداشتی درمانی: انتخاب کنید: انتخاب کنید: انتخاب کنید:

ویرایش واحد: روستا/شهر جدید: واحد مراکز پزشکی جدید: واحد جدید: واحدها و فاضلاب جدید: تست نمونه برداری: بازرسی جدید: تاریخچه بازرسی: موقعیت جغرافیایی

ردیف	استان	دانشگاه	شکله	نام واحد	نوع واحد	کد واحد	درجه خطر(حرفه ای)	درجه ریسک(محیط)	تعداد زیر واحد	نام متصدی	نام خانوادگی متصدی	کد ملی
1	گیلان	علوم پزشکی گیلان	سپاهکل	بزرگی هسته ای	بزرگی هسته ای	2941-014-00001			0	ابوذر	سوری	
2	گیلان	علوم پزشکی گیلان	آستارا	مرکز پرتو درمانی	مرکز پرتو درمانی	2941-013-00001			0	ابوذر	سوری	
3	گیلان	علوم پزشکی گیلان	آستارا	مرکز پرتو تشخیصی	مرکز پرتو تشخیصی	2941-012-00001			0	علی	گورانی	
4	گیلان	علوم پزشکی گیلان	رودبار	مرکز پرتو درمانی	مرکز پرتو درمانی	2941-002-00001			0	حمید	سوری	
5	گیلان	علوم پزشکی گیلان	بندر انزلی	مرکز پرتو تشخیصی	مرکز پرتو تشخیصی	2941-004-00002			0	ابوذر	سوری	
6	گیلان	علوم پزشکی گیلان	لنگرود	مرکز پرتو تشخیصی	مرکز پرتو تشخیصی	2941-014-00002			0	ابوذر	سوری	
7	گیلان	علوم پزشکی گیلان	لاهیجان	مرکز پرتو تشخیصی	مرکز پرتو تشخیصی	2941-013-00002			0	ابوذر	سوری	

## بازرسی جدید

برای انجام بازرسی از مرکز/موسسه مربوطه، ابتدا مرکز/موسسه موردنظر را از کارتايل واحدها انتخاب می کنیم سپس بر روی باکس "بازرسی جدید" کلیک می نماییم.

امروز: دوشنبه ۱۴ مرداد ۱۳۹۲ کاربر جاری: بهزاد نوذری موقعیت جاری: استان گیلان < علوم پزشکی گیلان سمت: کارشناس بهداشت محیط دانشگاه

مدیریت فرآیندها

مدیریت کارتايل ها  
 کارتايل واحد ها  
 کارتايل بازرسی  
 کارتايل آزمایشگاه بهداشت  
 کارتايل صدور مجوز واحدها  
 کارتايل کارت معاینه پزشکی  
 کارتايل گواهی آموزش بهداشت  
 کارتايل نمونه برداری بهداشت  
 کارتايل کلرسنجی

بازرسی جدید

مشخصات واحد

نوع واحد: مرکز پرتو تشخیصی وضعیت واحد: نام واحد: مرکز پرتو تشخیصی ابوذر سوری تاریخ بازرسی: ۱۳۹۲/۰۵/۱۵ ساعت بازرسی: ۱۴:۰۸:۰۸ شماره خبر(EOC):

کد واحد: 2941-005-00001 مرحله اول: آیا این کارگاه درمنازل خاص طبقه بندی می شود؟ خبر: خیر / بلیه

عنوان چک لیست:

تست نمونه برداری: لیست نمونه برداری ها: تعیین درجه خطر

ردیف	وضعیت	کد	سوال	جواب	توضیحات
1	<input checked="" type="checkbox"/>	VSP00001	مشخصات کامل مرکز تکمیل شده و توسط شخص قانونی امضاء و یا مهر گردیده است؟	<input type="radio"/> بلیه <input type="radio"/> خیر	
2	<input checked="" type="checkbox"/>	VSP00002	مشخصات کامل شخص مسئول قید و توسط وی مهر و امضاء گردیده است؟	<input type="radio"/> بلیه <input type="radio"/> خیر	

بعد از باز شدن صفحه "بازرسی جدید"، ابتدا باید گزینه های نوع بازرسی (مرحله اول، بازرسی مجدد)، تاریخ و ساعت بازرسی و نیز عنوان چک لیست را وارد نمایید.

## نوع بازرسی:

منظور از نوع بازرسی، بازرسی جدید و یا مجدد از مرکز/موسسه موردنظر می باشد.

نوع بازرسی :	مرحله اول
مقیاسه خیر (BOC)	مرحله اول
	بازدید مجدد

## تاریخ بازرسی :

تاریخ بازرسی، تاریخی است که بازرسی انجام شده است. تاریخ باید بصورت دقیق انتخاب شود.

## ساعت بازرسی :

ساعت بازرسی زمانی است که بازرسی انجام می شود و بصورت عدد ۴ رقمی ثبت می شود. اگر ساعت بازرسی هشت و هشت دقیقه باشد به صورت ۰۸:۰۸ ثبت می شود. برای مثال ثبت ساعت ۰۸:۲۵ در شکل ۱۸ نشان داده شده است. ساعت ۲/۵ بعد از ظهر بصورت ۱۴:۳۰ ثبت می شود.

ساعت بازرسی:  نمونه:  ساعت بازرسی:  نمونه:

## عنوان چک لیست :

برای هر واحد پرتویزشکی، دو نوع چک لیست اختصاص داده شده است و برای هر مرکز/موسسه باید این دو نوع چک لیست در سامانه تکمیل و کد بازرسی دریافت گردد این دو نوع چک لیست عبارتند از :

۱. چک لیست وضعیت بهداشتی - حفاظتی مرکز/موسسه پرتویزشکی مربوطه
  ۲. فرم بررسی مدارک موردنیاز جهت صدور مجوز نصب/ مجوز کار با اشعه (مراکز جدید)/ تایید مجوز کار با اشعه (مراکز قدیمی)/ تمدید، تغییر و یا اصلاح مجوز کار با اشعه
- بنابراین ابتدا باید نوع چک لیست را از قسمت "عنوان چک لیست" انتخاب نمود.

در زبانه "عنوان چک لیست" با زدن تیک در مربع کنار عنوان چک لیست و سپس کلیک بر روی چک لیست مورد نظر، سوالات چک لیست مذکور نمایش داده می شود که اکنون می توانید نسبت به تکمیل و پرکردن نتایج بازرسی خود شامل گزینه های بله، خیر و گزینه های متنی اقدام نمایید.

مدیریت فرآیندها

مدیریت کارنامه ها

کارنامه واحد ها

کارنامه بازرسی

کارنامه آزمایشگاه بهداشت

کارنامه صدور مجوز واحدها

کارنامه کارت معاینه پزشکی

کارنامه گواهی آموزش بهداشت

کارنامه نمونه برداری بهداشت

کارنامه کلرسنجی

بازرسی جدید کارنامه بازرسی ها مدیریت واحد ها

مشخصات واحد

نوع واحد: مرکز پرتو تشخیصی وضعیت واحد: وضعیت واحد: مرکز پرتو تشخیصی

نام واحد: مرکز پرتو تشخیصی انودر سواری

تاریخ بازرسی: 1392/05/14 ساعت بازرسی: 14:08 نمونه: 14:08 شناسه خبر(EOC):

مرحله اول

آیا این کارگاه درمنازل خاص طبقه بندی می شود؟ (بله) (خیر) (بله)

عنوان چک لیست:

فرم بررسی صدور "مجوز نصب" در مراکز پرتو پزشکی

فرم بررسی صدور "مجوز کار با اشعه" در مراکز پرتو پزشکی-مراکز جدید

فرم بررسی صدور "تاییدمجوز کار با اشعه" در مراکز پرتو پزشکی-مراکز قدیم

چک لیست وضعیت بهداشتی - حفاظتی رادیولوژی و رادیوگرافی

ردیف	وضعیت	کد	سوال	توضیحات
1	<input checked="" type="checkbox"/>	VBPO0023	سرویس های بهداشتی دارای آب گرم و سرد می باشند؟	بله (x) خیر (o)
2	<input checked="" type="checkbox"/>	VBPO0024	مرکز دارای کاسه سنگ توالت و روشویی های مناسب می باشد؟	بله (x) خیر (o)
3	<input checked="" type="checkbox"/>	VBPO0025	توالت ها مجهز به فلاش تانک می باشند؟	بله (x) خیر (o)
4	<input checked="" type="checkbox"/>	VBPO0026	سرویس های بهداشتی بطور مرتب شستشو و نظافت می شوند؟	بله (x) خیر (o)
5	<input checked="" type="checkbox"/>	VBPO0027	تهویه سرویس های بهداشتی بصورت مطلوب انجام می شود؟	بله (x) خیر (o)

برای هر کدام از موارد صدور مجوز نصب، مجوز کار با اشعه (مراکز جدید)، تایید مجوز کار با اشعه (مراکز قدیمی)، تمدید، تغییر و یا اصلاح مجوز کار با اشعه، باید ابتدا نسبت به ثبت بازرسی وضعیت بهداشتی - حفاظتی مرکز/موسسه مربوط اقدام و پس از ذخیره، ثبت و دریافت "کد بازرسی" از سامانه، نسبت به تکمیل فرم بررسی صدور مجوز (نصب، کار با اشعه و ...) اقدام نمود. زیرا "کد بازرسی" وضعیت بهداشتی - حفاظتی مرکز/موسسه پرتو پزشکی باید در فرم بررسی صدور مجوز وارد شود.

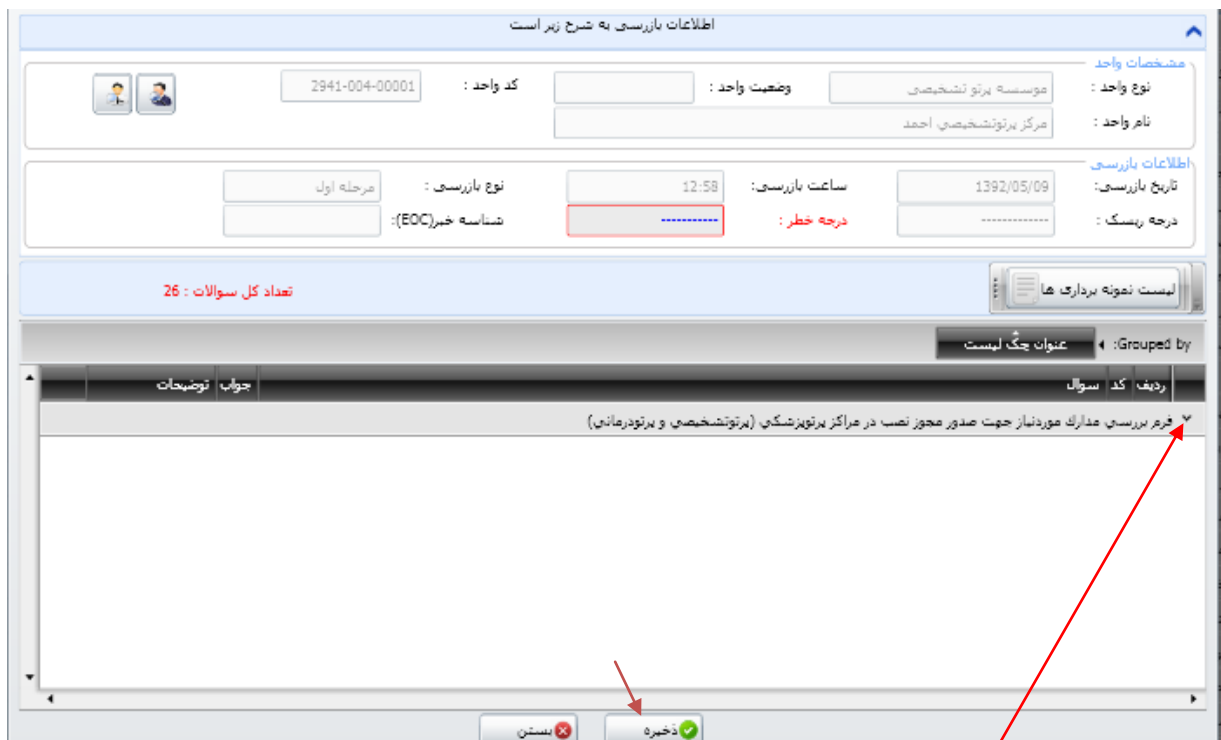
❖ لازم به ذکر است که نمی توان چند چک لیست را هم زمان با هم تیک زده و انتخاب نمایید. چون سیستم قادر به انجام آن نبوده و حتما باید چک لیست های مربوطه، به طور مجزا ثبت و ذخیره گردند.

پس از انتخاب نوع چک لیست از "عنوان چک لیست"، صبر کنید تا سوالات آن بارگذاری شود. بعد از جواب به سوالات چک لیست و وارد کردن تاریخ و ساعت بازرسی، روی باکس "پیش نمایش" کلیک می کنیم.

<input checked="" type="radio"/> بله <input type="radio"/> خیر	آیا مرکز/موسسه تاییده بهداشتی-حفاظتی دارد؟	VBPO0153	<input checked="" type="checkbox"/>
علی گورانی	نام و نام خانوادگی و مدرک تحصیلی مسئول فنی مرکز/موسسه؟	VBPO0272	<input checked="" type="checkbox"/>
انودر سواری	نام و نام خانوادگی و مدرک تحصیلی مسئول فیزیک بهداشت مرکز/موسسه؟	VBPO0274	<input checked="" type="checkbox"/>
10	تعداد پرتوکاران شاغل در مرکز؟	VBPO0275	<input checked="" type="checkbox"/>

بیش نمایش  انصراف

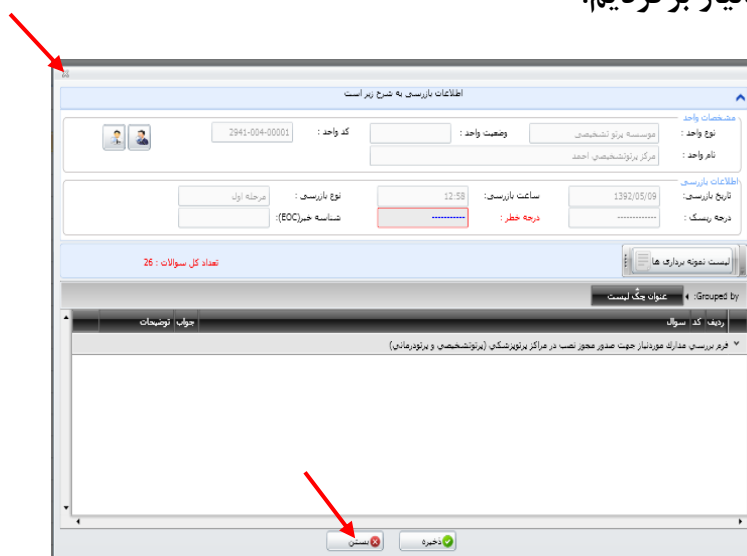
با کلیک بر روی باکس "پیش نمایش" یک صفحه باز می شود که اطلاعات بازرسی را نمایش می دهد.



با کلیک بر روی زبانه اشاره شده در بالا، می توان سوالات چک لیست مربوطه را همراه با پاسخ آنها مشاهده و کنترل نموده و در صورت تایید، با کلیک بر روی دکمه "ذخیره" و تایید صحت اطلاعات، بازرسی واحد پرتویزشکی با تایید دریافت "کد بازرسی" در سامانه ثبت می گردد.



❖ در صورتی که اطلاعات بازرسی نشان داده شده در پیش نمایش مورد تایید نباشد می توانیم با کلیک بر روی باکس "بستن" و یا ضربدر واقع در بالای صفحه مجدداً به صفحه سوالات چک لیست جهت انجام ویرایش مورد نیاز برگردیم.



❖ هر کدام از دو بازرسی "وضعیت بهداشتی - حفاظتی" و "بررسی صدور مجوز" بعد از ثبت، کد بازرسی خاص خود را از سامانه دریافت می کنند. که این بازرسی ها را می توان در "کارتابل بازرسی" مشاهده نمود.

### کارتابل بازرسی :

بعد از انجام بازرسی توسط بازرس بهداشت پرتوهای معاونت بهداشتی دانشگاه، هر دو بازرسی "وضعیت بهداشتی - حفاظتی" و "بررسی صدور مجوز نصب، مجوز کار با اشعه (مراکز جدید)، تایید مجوز کار با اشعه (مراکز قدیمی)، تمدید، تغییر و یا اصلاح مجوز کار با اشعه" در "کارتابل بازرسی" قابل مشاهده هستند. همچنین بازرسی های مذکور به صورت online در "کارتابل بازرسی" کارشناس بهداشت پرتوهای مرکز سلامت محیط و کار قابل نمایش و مشاهده می باشند. (شکل زیر)

## "کارتابل بازرسی" بازرسی بهداشت پرتوهای معاونت بهداشتی دانشگاه

سمت: کارشناس بهداشت محیط دانشگاه  
 کاربر جاری: بهزاد نوذری  
 موقعیت جاری: استان گیلان < علوم پزشکی گیلان  
 امروز: دوشنبه ۱۴ مرداد ۱۳۹۲

سلامت جامع مدیریت بازرسی مرکز سلامت محیط و کار

مدیریت فرایندها

کارتابل بازرسی ها

نام واحد/واحد کارگاهی: کد واحد: نام واحد: نام بازرس: کد ملی:

نام خانوادگی: نوع بازرسی: انتخاب کنید

تقسیمات دانشگاهی: استان: گیلان: مرکز بهداشتی درمانی: انتخاب کنید

دانشگاه: علوم پزشکی گیلان: خانه بهداشت: انتخاب کنید

شبهه/مرکز بهداشت: انتخاب کنید

جستجو

نمایش بازرسی ارسال برای صدور مجوز پیشنهاد معرفی به دادگاه معرفی متخلف پیشنهاد تعطیل محل و معرفی مجدد به دادگاه اخطار تعطیل و معرفی مجدد متخلف به دادگاه صورت مجلس تعد

ردیف	استان	دانشگاه	شبهه	کد بازرسی	دره	تاریخ بازرسی	ساعت بازرسی	تاریخ ثبت	کد واحد	نوع واحد	نام واحد/واحد کارگاهی	بازرس	جنسیت
1	گیلان	علوم پزشکی گیلان	سياهکل	14-00001-004	---	1392/05/14	12:30	1392/05/14-11:09:22	2941-014-00001	پزشکی هسته ای	پزشکی هسته ای ابوزر سوری	بهزاد نوذری	مرد
2	گیلان	علوم پزشکی گیلان	سياهکل	14-00001-003	---	1392/05/14	10:45	1392/05/14-10:25:37	2941-014-00001	پزشکی هسته ای	پزشکی هسته ای ابوزر سوری	بهزاد نوذری	مرد

## "کارتابل بازرسی" کارشناس بهداشت پرتوهای مرکز سلامت محیط و کار

سمت: رئیس ادارات بهداشت محیط مرکز سلامت محیط و کار  
 کاربر جاری: علی گورانی  
 موقعیت جاری: کشوری  
 امروز: دوشنبه ۱۴ مرداد ۱۳۹۲

سلامت جامع مدیریت بازرسی مرکز سلامت محیط و کار

مدیریت فرایندها

کارتابل آزمایشگاه بهداشت محیط کارتابل پیگیری های بازرسی کارتابل بازرسی ها کارتابل چک لیست ادارات کارتابل چک لیست ها

نام واحد/واحد کارگاهی: کد واحد: نام واحد: نام بازرس: کد ملی:

نام خانوادگی: نوع بازرسی: انتخاب کنید

تقسیمات دانشگاهی: استان: گیلان: مرکز بهداشتی درمانی: انتخاب کنید

دانشگاه: علوم پزشکی گیلان: خانه بهداشت: انتخاب کنید

شبهه/مرکز بهداشت: انتخاب کنید

جستجو

نمایش بازرسی ارسال برای صدور مجوز پیشنهاد معرفی به دادگاه معرفی متخلف پیشنهاد تعطیل محل و معرفی مجدد به دادگاه اخطار تعطیل و معرفی مجدد متخلف به دادگاه صورت مجلس تعطیل

ردیف	استان	دانشگاه	شبهه	کد بازرسی	دره	تاریخ بازرسی	ساعت بازرسی	تاریخ ثبت	کد واحد	نوع واحد	نام واحد/واحد کارگاهی	بازرس	جنسیت
1	گیلان	علوم پزشکی گیلان	سياهکل	14-014-00001-004	---	1392/05/14	12:30	1392/05/14-11:09:22	2941-014-00001	پزشکی هسته ای	پزشکی هسته ای ابوزر سوری	بهزاد نوذری	مرد
2	گیلان	علوم پزشکی گیلان	سياهکل	14-014-00001-003	---	1392/05/14	10:45	1392/05/14-10:25:37	2941-014-00001	پزشکی هسته ای	پزشکی هسته ای ابوزر سوری	بهزاد نوذری	مرد

### قسمت جستجو:

بخش بالایی کارتابل بازرسی "جستجو" می باشد که چنانچه تعداد بازرسی ها زیاد بوده و پیدا کردن یک بازرسی خاص راحت نباشد، می توان با وارد کردن مشخصاتی از قبیل "نام واحد"، "کد واحد" و ... آن بازرسی موردنظر را پیدا نمود.

در پایین قسمت جستجو، یک سری باکس هایی در کنار هم قرار گرفته اند که فقط باکس های "نمایش بازرسی" و "ارسال برای صدور مجوز" برای ثبت و پیگیری صدور مجوز مراکز/موسسات پرتویزشکی استفاده می شود.

## نمایش بازرسی :

با انتخاب هر بازرسی در "کارتابل بازرسی" و کلیک بر روی باکس "نمایش بازرسی" اطلاعات بازرسی نمایش داده می شود که می توان جواب سوالات چک لیست بازرسی شده را مشاهده نمود.

بازرس معاونت بهداشتی دانشگاه و نیز کارشناس بهداشت پرتوهای مرکز سلامت محیط و کار به این باکس دسترسی دارند.

## ارسال برای صدور مجوز :

جهت اقدام برای "صدور مجوز نصب، مجوز کار با اشعه (مراکز جدید)، تایید مجوز کار با اشعه (مراکز قدیمی)، تمدید، تغییر و یا اصلاح مجوز کار با اشعه"، بازرس باید از طریق قسمت جستجوی "کارتابل بازرسی ها"، بازرسی مربوط به "فرم بررسی صدور مجوز نصب، و ..." را که قبلاً بازرسی و کنترل نموده را از بین بازرسی های انجام شده انتخاب و سپس با کلیک بر روی باکس "ارسال برای صدور مجوز"، آن را به "کارتابل صدور مجوز واحدها" انتقال دهد. با ارسال درخواست صدور مجوز توسط بازرس معاونت بهداشتی دانشگاه، یک "کد رهگیری" جهت پیگیری های بعدی به آن درخواست تعلق می گیرد، که در "کارتابل صدور مجوز واحدها" قابل مشاهده است. بازرس می تواند از طریق این کارتابل بصورت **online** از تایید و یا عدم تایید "مرکز سلامت محیط و کار" و "دفتر امور حفاظت در برابر اشعه" سازمان انرژی اتمی آگاه شود. درخواست صدور مجوز بازرس معاونت بهداشتی دانشگاه، به صورت **online**، در "کارتابل صدور مجوز واحدها" کارشناس بهداشت پرتوهای مرکز سلامت محیط و کار جهت بررسی و اعلام نظر قابل مشاهده می باشد.

## کارتابل صدور مجوز واحدها :

بازرس بهداشت پرتوهای معاونت بهداشتی دانشگاه و کارشناس بهداشت پرتوهای مرکز سلامت محیط و کار به این کارتابل دسترسی دارند.



## کارتابل صدور مجوز واحدها - بازرسی دانشگاه :

امروز: سه شنبه ۱۵ مرداد ۱۳۹۲ کاربر جاری: بهرام نوبختی  
موقعیت جاری: استان گیلان > علوم پزشکی گیلان سمت: کارشناس بهداشت محیط دانشگاه

سلامت جامع مدیریت بازرسی مرکز سلامت محیط و کار

مدیریت فرآیندها

کارتابل صدور مجوز واحدها | کارتابل بازرسی ها جستجو

نام واحد/واحد کارگانه: کد واحد: نام بازرس: کد بازرسی: وضعیت درخواست: انتخاب کنید

استان: گیلان دانشگاه: علوم پزشکی گیلان شبکه/مرکز بهداشت: انتخاب کنید

مرکز بهداشتی درمانی: انتخاب کنید خانه بهداشت: انتخاب کنید

ردیف	استان	دانشگاه	شعبه	نام واحد	نوع واحد	کد واحد	کد بازرسی	وضعیت درخواست	بازرس	کد رهگیری	کاربر	زمان
1	گیلان	علوم پزشکی گیلان	سپاهکل	بزرگی هسه ای ابوز سوری	بزرگی هسه ای	2941-014-00001	2941-014-00001-006	درخواست معاونت بهداشت	بهرام نوبختی	2941-0021	بهرام نوبختی	1392/05/15-12:43:39
2	گیلان	علوم پزشکی گیلان	سپاهکل	بزرگی هسه ای ابوز سوری	بزرگی هسه ای	2941-014-00001	2941-014-00001-006	تایید انرژی اتمی	بهرام نوبختی	2941-0020	محمدرضا کاربان	1392/05/15-11:49:29
3	گیلان	علوم پزشکی گیلان	سپاهکل	بزرگی هسه ای ابوز سوری	بزرگی هسه ای	2941-014-00001	2941-014-00001-005	عدم تایید مرکز سلامت محیط کار	بهرام نوبختی	2941-0019	علی گواندی	1392/05/15-11:37:15
4	گیلان	علوم پزشکی گیلان	سپاهکل	بزرگی هسه ای ابوز سوری	بزرگی هسه ای	2941-014-00001	2941-014-00001-004	عدم تایید انرژی اتمی	بهرام نوبختی	2941-0018	محمدرضا کاربان	1392/05/14-11:26:50
5	گیلان	علوم پزشکی گیلان	بنر انرژی	مرکز پرتونگاری سوری	مرکز پرتونگاری	2941-004-00002	2941-004-00002-002	عدم تایید انرژی اتمی	بهرام نوبختی	2941-0017	محمدرضا کاربان	1392/05/13-01:08:59
6	گیلان	علوم پزشکی گیلان	آستارا	مرکز پرتونگاری اخبار	مرکز پرتونگاری	2941-012-00001	2941-012-00001-004	تایید انرژی اتمی	بهرام نوبختی	2941-0013	محمدرضا کاربان	1392/05/12-11:44:58
7	گیلان	علوم پزشکی گیلان	آستارا	مرکز پرتونگاری اخبار	مرکز پرتونگاری	2941-012-00001	2941-012-00001-004	درخواست معاونت بهداشت	بهرام نوبختی	2941-0012	بهرام نوبختی	1392/05/12-11:40:51
8	گیلان	علوم پزشکی گیلان	لنگرود	مرکز پرتونگاری اخبار	مرکز پرتونگاری	2941-014-00002	2941-014-00002-002	تایید انرژی اتمی	بهرام نوبختی	2941-0016	علیه گواندی	1392/05/12-11:32:37

در این کارتابل، تمامی درخواست های صدور مجوز که توسط بازرسی به مرکز سلامت محیط و کار ارسال شده است قابل مشاهده می باشند. همچنین برای هر درخواست، سه نوع کد (کد واحد، کد بازرسی و کد رهگیری) مشاهده می شود. به محض "ارسال برای صدور مجوز" توسط بازرسی، یک کد رهگیری در "کارتابل صدور مجوز واحدها" برای آن درخواست ثبت می شود که برای پیگیری معاونت بهداشتی و متصدی مرکز/موسسه و ... از وضعیت درخواست و مراحل صدور مجوز مرکز/موسسه، استفاده می شود. بازرسی می تواند از طریق این کارتابل بصورت online از تایید و یا عدم تایید "مرکز سلامت محیط و کار" و "دفتر امور حفاظت در برابر اشعه" سازمان انرژی اتمی مطلع شود.

### قسمت جستجو :

قسمت بالایی "کارتابل صدور مجوز واحدها" جهت جستجوی درخواست صدور مجوز مرکز/موسسه موردنظر طراحی گردیده است. وقتی که حجم درخواست ها در این کارتابل زیاد باشد، به طوری که پیدا کردن یک درخواست خاص به راحتی امکان پذیر نباشد، می توان با استفاده از صفحه جستجو و وارد کردن اطلاعات یک یا چند باکس، درخواست موردنظر را جستجو کرد.

### نمایش بازرسی :

در این باکس با انتخاب هر درخواست صدور مجوز، می توان اطلاعات بازرسی و جواب سوالات چک لیست بازرسی شده را مشاهده نمود.

## وضعیت درخواست :

در این کارتابل، به صورت online وضعیت صدور مجوز در ستون "وضعیت درخواست" نمایش داده می شود و نتیجه درخواست را می توان مشاهده نمود که فرآیند آن به صورت زیر می باشد :

درخواست معاونت بهداشت ← تایید یا عدم تایید مرکز سلامت محیط و کار ← تایید یا عدم تایید "دفتر امور حفاظت در برابر اشعه" سازمان انرژی اتمی

## کارتابل صدور مجوز واحدها - کارشناس بهداشت پرتوهای مرکز سلامت محیط و کار:

در این کارتابل درخواست های صدور مجوز ارسالی از دانشگاه قابل مشاهده هستند.

### قسمت جستجو :

قسمت بالایی "کارتابل صدور مجوز واحدها"، جهت جستجوی درخواست صدور مجوز مرکز/موسسه موردنظر طراحی گردیده است. وقتی که حجم درخواست ها در این کارتابل زیاد باشد به طوری که پیدا کردن یک درخواست خاص به راحتی امکان پذیر نباشد می توان با استفاده از صفحه جستجو و وارد کردن اطلاعات یک یا چند باکس، درخواست موردنظر را جهت بررسی و اعلام نظر، جستجو و مشاهده نمود.

ردیف	استان	دانشگاه	شعبه	نام واحد	نوع واحد	کد واحد	کد بازرسی	وضعیت درخواست	بازرس	کد رهگیری	کاربر	زمان
1	گیلان	علوم پزشکی گیلان	سپاهنگل	پزشکی هسسه ای ابودر سوری	پزشکی هسسه ای	2941-014-00001	2941-014-00001-006	درخواست معاونت بهداشت	بهزاد نوزری	2941-0021	بهزاد نوزری	1392/05/15-12:43:39
2	گیلان	علوم پزشکی گیلان	سپاهنگل	پزشکی هسسه ای ابودر سوری	پزشکی هسسه ای	2941-014-00001	2941-014-00001-006	ناید انرژی اتمی	بهزاد نوزری	2941-0020	محمدرضا کاربان	1392/05/15-11:49:29
3	گیلان	علوم پزشکی گیلان	سپاهنگل	پزشکی هسسه ای ابودر سوری	پزشکی هسسه ای	2941-014-00001	2941-014-00001-005	عدم ناید مرکز سلامت محیط کار	بهزاد نوزری	2941-0019	علی گورانی	1392/05/15-11:37:15
4	گیلان	علوم پزشکی گیلان	سپاهنگل	پزشکی هسسه ای ابودر سوری	پزشکی هسسه ای	2941-014-00001	2941-014-00001-004	عدم ناید انرژی اتمی	بهزاد نوزری	2941-0018	محمدرضا کاربان	1392/05/14-11:26:50
5	گیلان	علوم پزشکی گیلان	بندر انزلی	مرکز پرتو تشخیصی سوری	مرکز پرتو تشخیصی	2941-004-00002	2941-004-00002-002	عدم ناید انرژی اتمی	بهزاد نوزری	2941-0017	محمدرضا کاربان	1392/05/13-01:08:59
6	گیلان	علوم پزشکی گیلان	آستانرا	مرکز پرتو تشخیصی افشار	مرکز پرتو تشخیصی	2941-012-00001	2941-012-00001-004	ناید انرژی اتمی	بهزاد نوزری	2941-0013	محمدرضا کاربان	1392/05/12-11:44:58

### نمایش بازرسی :

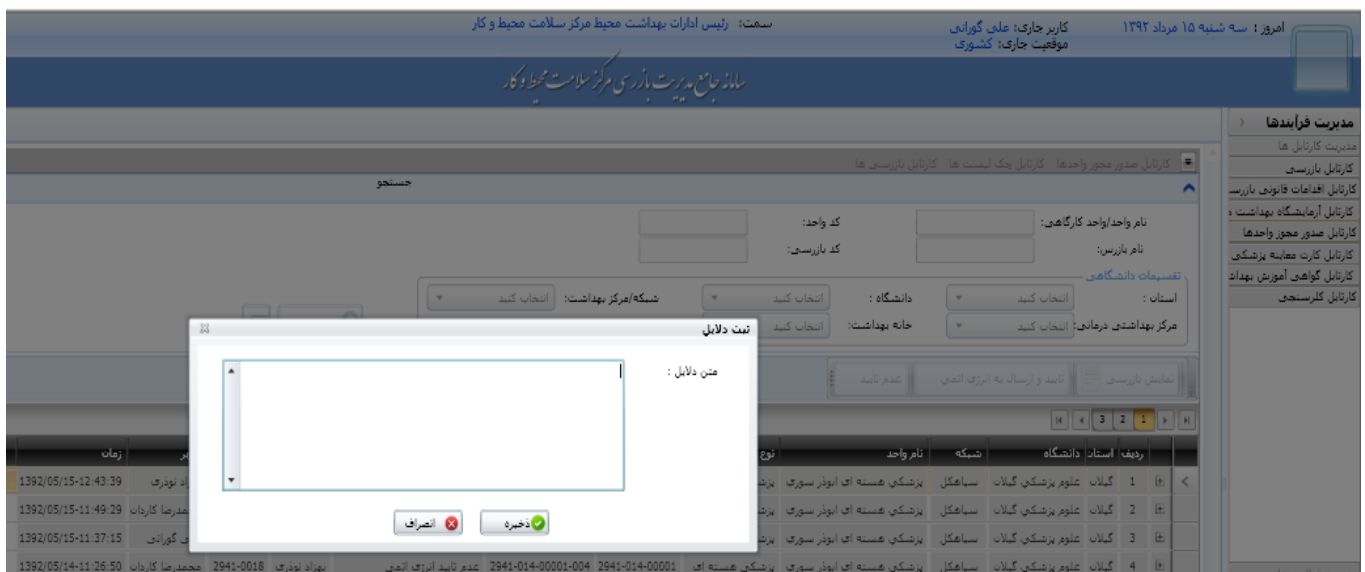
در این باکس با انتخاب هر درخواست صدور مجوز ارسالی از دانشگاه، می توان اطلاعات بازرسی و جواب سوالات چک لیست بازرسی شده توسط بازرس معاونت بهداشتی دانشگاه را مشاهده نمود.

## تایید و ارسال به انرژی اتمی :

پس از ارسال درخواست صدور مجوز توسط بازرسی معاونت بهداشتی دانشگاه، کارشناس بهداشت پرتوهای مرکز سلامت محیط و کار، پس از بررسی بازرسی و مدارک ارسالی از معاونت بهداشتی دانشگاه، در صورت تایید، درخواست مذکور را به "دفتر امور حفاظت در برابر اشعه" سازمان انرژی اتمی ارسال می نماید.

## عدم تایید :

در صورت عدم تایید درخواست توسط کارشناس بهداشت پرتوهای مرکز سلامت محیط و کار، با ذکر دلایل عدم تایید و نوع نقص، درخواست به معاونت بهداشتی دانشگاه عودت داده می شود تا پس از رفع نقص، مجدداً از طریق سامانه، به مرکز سلامت محیط و کار ارسال نماید.



❖ بازرسی می تواند نتیجه بررسی توسط کارشناس مرکز سلامت محیط و کار را در "کارتابل صدور مجوز واحدها" ستون "وضعیت درخواست" مشاهده نماید و از دلایل "عدم تایید" نیز با کلیک بر روی علامت + واقع در داخل مربع کنار ستون "ردیف" مطلع گردد. اگر مجدداً بر روی مربع ذکر شده کلیک کنیم توضیحات دلایل "عدم تایید" بسته می شود.

کارنابل آزمایشگاه بهداشت: کارنابل صدور مجوز واحدها  
 کارنابل کارت معاینه پزشکی  
 کارنابل گواهی آموزش بهداشت  
 کارنابل نمونه برداری بهداشت  
 کارنابل گلرستخی

نام واحد/واحد کارگاهی: کد واحد: 2941-005-00001  
 نام بازرسی: کد بازرسی:

تقسیمات دانشگاهی: استان: گیلان دانشگاه: علوم پزشکی گیلان شبکه/مرکز بهداشت: انتخاب کنید  
 مرکز بهداشتی درمانی: انتخاب کنید خانه بهداشت: انتخاب کنید

جستجو جستجو

نمایش بازرسی

ردیف	استان	دانشگاه	شبکه	نام واحد	نوع واحد	کد واحد	کد بازرسی	وضعیت درخواست	بازرس	کد رهگیری
1	گیلان	علوم پزشکی گیلان	سپاهکل	مرکز پرتو تشخیصی	مرکز پرتو تشخیصی	2941-005-00001	2941-005-00001-004	عدم تایید مرکز سلامت محیط کار	بهزاد نوبزری	2941-0023

دلایل: نقص مدارک: 1- مدرک تحصیلی مستوک فیزیک بهداشتت غیرمرتبط می باشد. 2-پرتوکاران فیلم بچ ندارند.

مدیریت فعالیت ها

## کارنابل صدور مجوز واحدها – "دفتر امور حفاظت در برابر اشعه" سازمان انرژی اتمی:

پس از بررسی و تایید درخواست بازرسی معاونت بهداشتی دانشگاه توسط کارشناس بهداشت پرتوهای مرکز سلامت محیط و کار، درخواست موردنظر به "دفتر امور حفاظت در برابر اشعه" سازمان انرژی اتمی ارسال می گردد.

امروز: سه شنبه ۱۵ مرداد ۱۳۹۲ کاربر جاری: محمدرضا کاردان موقعیت جاری: کشوری  
 سمت: دفتر امور حفاظت در برابر اشعه

سازمان انرژی اتمی  
 مرکز سلامت محیط و کار

مدیریت فرآیندها  
 مدیریت کارنابل ها  
 کارنابل صدور مجوز واحدها

جستجو

نام واحد/واحد کارگاهی: کد واحد:  
 نام بازرسی: کد بازرسی:

تقسیمات دانشگاهی: استان: انتخاب کنید دانشگاه: انتخاب کنید شبکه/مرکز بهداشت: انتخاب کنید  
 مرکز بهداشتی درمانی: انتخاب کنید خانه بهداشت: انتخاب کنید

جستجو جستجو

نمایش بازرسی تایید نهایی انرژی اتمی عدم تایید

ردیف	استان	دانشگاه	شبکه	نام واحد	نوع واحد	کد واحد	کد بازرسی	وضعیت درخواست	بازرس	کد رهگیری	کاربر
1	گیلان	علوم پزشکی گیلان	سپاهکل	پزشکی هسته ای	پزشکی هسته ای	2941-014-00001	2941-014-00001-006	تایید انرژی اتمی	بهزاد نوبزری	2941-0020	محمدرضا کاردان
2	گیلان	علوم پزشکی گیلان	سپاهکل	پزشکی هسته ای	پزشکی هسته ای	2941-014-00001	2941-014-00001-006	تایید مرکز سلامت محیط کار	بهزاد نوبزری	2941-0022	علی گورانی

## قسمت جستجو:

قسمت بالایی "کارنابل صدور مجوز واحدها" جهت جستجوی درخواست صدور مجوز مرکز/موسسه موردنظر طراحی گردیده است. وقتی که حجم درخواست ها در این کارنابل زیاد باشد به طوری که پیدا کردن

یک درخواست خاص به راحتی امکان پذیر نباشد می توان با استفاده از صفحه جستجو و وارد کردن اطلاعات یک یا چند باکس، درخواست مورد نظر را جهت بررسی و اعلام نظر، جستجو و مشاهده نمود.

#### نمایش بازرسی :

کارشناس "دفتر امور حفاظت در برابر اشعه" می تواند با کلیک بر روی باکس "نمایش بازرسی"، چک لیست بازرسی شده توسط بازرس "معاونت بهداشتی دانشگاه" و تایید شده توسط کارشناس بهداشت پرتوهای "مرکز سلامت محیط و کار" را جهت بررسی و اعلام نظر مشاهده نماید.

#### تایید نهایی انرژی اتمی :

کارشناس "دفتر امور حفاظت در برابر اشعه" نیز پس از بررسی مدارک ارسالی از مرکز سلامت محیط و کار، در صورت عدم وجود نقص، درخواست صدور مجوز را تایید نهایی می نماید.

#### عدم تایید :

در صورت نقص مدارک ارسالی، کارشناس "دفتر امور حفاظت در برابر اشعه" با ذکر موارد نقص، درخواست مورد نظر را با "عدم تایید" به پایان می رساند.

پس از کلیک بر روی باکس "عدم تایید"، صفحه زیر برای ثبت دلایل "عدم تایید" باز می شود.

کارشناس بهداشت پرتوهای "مرکز سلامت محیط و کار" و بازرس "معاونت بهداشتی دانشگاه"، می توانند بصورت online از تایید و یا عدم تایید "دفتر امور حفاظت در برابر اشعه" در "کارتابل صدور مجوز واحدها" ستون "وضعیت درخواست" مطلع شوند.

❖ بازرس معاونت بهداشتی دانشگاه، در صورت عدم تایید مدارک ارسالی توسط دفتر امور حفاظت در برابر اشعه، می تواند با رویت دلایل و نقص مدارک، جهت رفع نقص اقدام نموده و در صورت لزوم با معاونت درمان و متصدی مرکز/موسسه مربوطه مکاتبه نماید. پس از رفع نقص، درخواست صدور مجوز، مجدداً توسط بازرس معاونت بهداشتی دانشگاه، در سامانه ثبت می گردد.

## پیگیری متصدی مرکز/موسسه جهت صدور مجوز :

همانطور که قبلا نیز ذکر شد، بازرسی معاونت بهداشتی دانشگاه، پس از ثبت "واحد مرکز پرتوپزشکی جدید" در "کارتابل واحدها" و انجام بازرسی بر روی واحد، می تواند آن را در "کارتابل بازرسی" مشاهده نماید. در کارتابل بازرسی جهت صدور مجوز پس از انتخاب واحد مربوطه، با انتخاب باکس "ارسال برای صدور مجوز" آن واحد وارد کارتابل "صدور مجوز واحدها" می شود که همزمان در این کارتابل به آن درخواست، یک "کد رهگیری" اختصاص داده می شود.

با این کد رهگیری، می توان بصورت **online**، وضعیت نهایی درخواست ارسالی را پیگیری نمود.

متصدی مرکز/موسسه می تواند از طریق لینک "پیگیری موارد صدور مجوز کار با اشعه" در صفحه اصلی سامانه، وضعیت درخواست خود را پیگیری نماید.

The screenshot displays the SAMANA website interface. At the top right, there is a header for the Ministry of Health and Education, with the text: "وزارت بهداشت، درمان و آموزش پزشکی" and "معاونت بهداشت" (SAMANA). Below this, a navigation bar includes: "صفحه اصلی", "ورود به سامانه (سنگه اینترنت)", and "ورود به سامانه (سنگه داخلی)".

The main content area features a "جدید ترین ها" (Latest News) section with two news items, each dated 11/06/1394. The first item is titled "تغییرات سامانه به شرح ذیل است" and discusses administrative changes. The second item is also titled "تغییرات سامانه به شرح ذیل است".

Below the news section, there are three main navigation panels:

- راهنماهای سامانه:** Includes "راهنمای بازرسی از کارگاه ها", "نسخه سنجی و ثبت جهت ورود به برنامه", "راهنمای گزارشدهی", and "راهنمای دبیرخانه ابتکاران جامعه محور".
- ورود به سامانه:** Includes "ورود از طریق شبکه داخلی", "ورود از طریق شبکه اینترنت", and "پیگیری موارد صدور مجوز کار با اشعه".
- تعریف مراکز بهداشتی و کاربران:** Includes "فیلیم آموزشی، تعریف مراکز بهداشتی و ثبت کاربران را از اینجا" and "دانلود کنید".

An arrow points from the "راهنمای بازرسی از کارگاه ها" link in the first panel to the "پیگیری موارد صدور مجوز کار با اشعه" link in the second panel.

پس از کلیک بر روی لینک مذکور، صفحه زیر باز می شود :

همانطور که مشاهده می کنید در این صفحه "کد رهگیری" وارد می شود.

بعد از وارد کردن کد رهگیری و کلیک بر روی باکس جستجو، "وضعیت درخواست صدور مجوز" به متصدی مرکز/موسسه و ... نشان داده می شود.

❖ در صفحه نتیجه درخواست صدور مجوز، اطلاعاتی از قبیل "نام واحد"، "کد واحد" (بعد از ثبت واحد در سامانه توسط بازرسی معاونت بهداشتی دانشگاه، یک کد واحد به آن مرکز/موسسه اختصاص داده می شود.)، "وضعیت درخواست (تایید یا عدم تایید)" و نیز "توضیحات (نقص مدارک و ...)" آورده شده است.

به عنوان مثال :

کد رهگیری ۰۰۱۷-۲۹۴۱

کد رهگیری:	۰۰۱۷-۲۹۴۱
نام واحد:	مرکز پرتوشخیصی سوری
کد واحد:	۰۰۰۲۰۰۴-۲۹۴۱
کد رهگیری:	۰۰۱۷-۲۹۴۱
وضعیت درخواست:	عدم تایید انرژی اتمی
توضیحات:	نقص مدارک : ۱- کنترل کیفی دستگاه رادیولوژی ایراد دارد، ۲- لیست پرسنل با پرتوکاران انطباق ندارد.